

2020

2021

TARIFA GENERAL

SHOWER *AND* SOUL

HÜPPE Select+

Bathrooms can be planned. Life can't.



SELECT+ Tablet

Apreciado cliente,

Es un placer para nosotros que considere nuestros productos y servicios para su empresa y sus clientes. Por este motivo le presentamos la nueva Tarifa 2020/2021, dónde encontrará todo lo que necesita para la zona de ducha: mamparas, platos, revestimiento de paredes y accesorios.

Innovaciones y nuevas soluciones en la nueva Tarifa 2020/21:

Nuevo concepto Select+:

- Con HÜPPE Select+ completamos el área de ducha. Con esta serie de productos, ofrecemos un nuevo concepto de utilización del espacio en el baño: atractivo, flexible e innovador. Los accesorios y organizadores Select+ permiten planificar posibilidades totalmente nuevas en la zona de ducha y así, individualizar el baño.
- El innovador sistema Select+, se instala fácilmente sin taladrar y se puede ajustar en altura en cualquier momento, incluso después de su instalación.
- Con los accesorios Select+, tener la ducha en orden es mucho más fácil. Además ahora, con el doble perfil, podemos fijar los accesorios tanto por fuera como por dentro de la ducha.
- Nuevas medidas y posibilidad de producto a medida en los Select+ Walk-In.
- Nueva opción para adaptar el perfil Select+ en las series Xtensa y Design Walk-In.

Combinación Select+ con EasyStyle:

- Combinamos las ventajas de los paneles EasyStyle con los de la nueva serie Select+. Los perfiles de pared EasyStyle permiten la combinación con Select+. De esta forma, los accesorios se pueden montar al lado de la pared sin atornillar.
- Los nuevos colores de perfiles EasyStyle se adaptan a la perfección con todos los decorados EasyStyle.

Individualización y diseño en el baño:

- Ofrecemos nuevos decorados EasyStyle diseñados por reconocidos diseñadores y fotógrafos.
- Con la serie Studio podemos individualizar nuestra mampara con opciones exclusivas y únicas que permitirán una máxima personalización.

Nuevas soluciones en mamparas:

- Ampliamos la gama de la serie Xtensa, con las nuevas opciones con estabilizador a 45°. De esta forma permitimos su instalación cuando no es posible instalarla con barra a pared contraria.
- Nuevo modelo Design pure con segmento y bisagra.
- Nuevas soluciones en cabina.

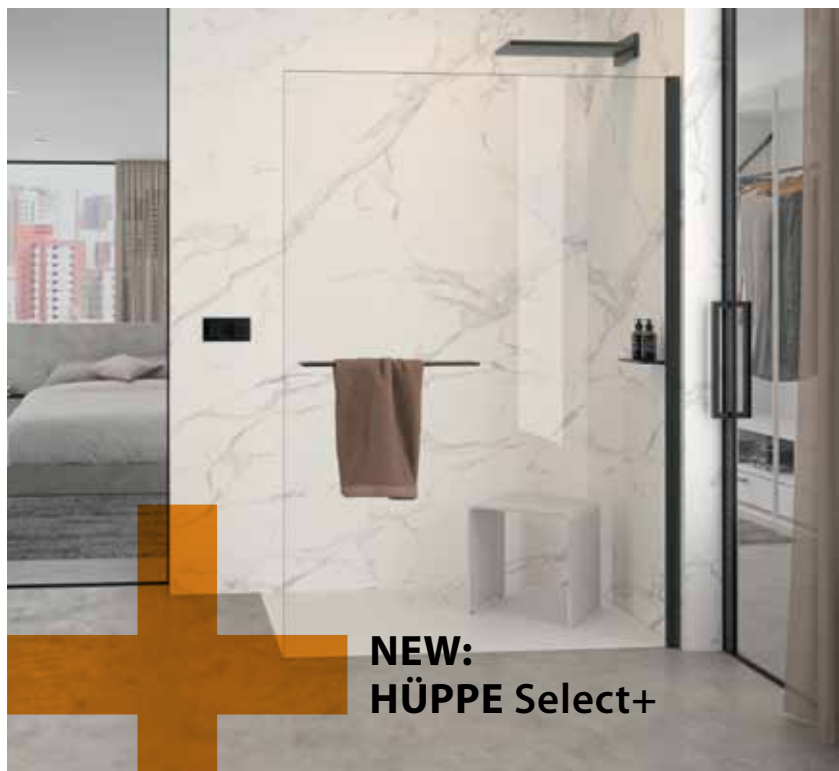
¡Su satisfacción es nuestro objetivo! Tenemos el firme convencimiento que estos argumentos le ayudarán a destacar y defender nuestros productos para obtener los mejores resultados.

Muchas gracias!

HÜPPE Spain



NEW: HÜPPE Design pure



NEW: HÜPPE Select+

ÍNDICE INFORMACIÓN GENERAL:

Informaciones generales	4
Estanqueidad mamparas	6
Significado nomenclatura mamparas	7
Tipos de instalación	8
Limpieza, cuidado y garantía	9
Visión general gamma HÜPPE	10
Características por series	12
Secciones de perfil	442
Compatibilidad tiradores	444
Perfiles y paneles	446
Formularios pedidos / Instalacion	452
Condiciones de venta	454
Configurador	455



ACCESORIOS & ORGANIZER SELECT+





ÍNDICE GAMA DE PRODUCTOS:

HÜPPE EasyStyle Revestimiento de paredes	44
HÜPPE Select+	58
Laterales Separadores Walk-In	70
Frontales	98
Vértices	286
Cabinas	332
Cuartocirculares	352
Pentagonales	376
Bañeras y Hojas de Bañera	384
Platos de ducha	416
Accesorios y recambios	430

¿cómo formar el código y calcular el precio?

FRONTAL CORREDERA (1 FIJA + 1 CORREDERA + 1 FIJA) ENTRE PAREDES (Altura 1900/2000)								Blanco		Sand Plus
								Mate noble	Plata brillo	Privatima
Mo- delo	Ancho para lateral	Ancho C1	Ancho C2	Ancho C3	Altura	Código Fijo izquierda	Código Fijo derecha	Cristal Transparente	Decorado	Anti-Plaque
1600	1590-1630	670-685	575-615	211-226	1900	401801	401901	925,-		
1700	1690-1730	720-735	625-665	211-226	1900	401802	401902	977,-		
1800	1790-1830	770-785	675-715	211-226	1900	401803	401903	973,-	+99,-	+198,-
1600	1590-1630	670-685	575-615	211-226	2000	401804	401904	973,-		
1700	1690-1730	720-735	625-665	211-226	2000	401805	401905	1.025,-		
1800	1790-1830	770-785	675-715	211-226	2000	401806	401906	1.025,-		

Columnas con dimensiones	Columnas con los códigos del modelo	Columna con precio base	Columnas con suplementos Perfil / Decorados
--------------------------	-------------------------------------	-------------------------	---

Rango de medidas máximo y mínimo			
1200-2000	1200-2400	1000-2200	200-1200

EXTRAS Y OPCIONES ESPECIALES:			Extras
Extras	Código	Supl.	
Sistema Soft/Open Close	730	+105,-	
Toallero para lateral en plata pulido	T99	+101,-	

Códigos Perfiles y Decorados			
PERFILES		DECORADOS	
Blanco	055		
Mate noble	087		
Plata brillo	092		
		SIN ANTI-PLAQUE	CON ANTI-PLAQUE
		Transparente	Transparente AP
		Sand Plus	Sand Plus AP
		Privatima	Privatima AP
		321	322
		315	316
		373	375

- **Columnas con las dimensiones del producto:** Separamos por tablas el producto entre paredes y cuando va instalado con lateral. En este ejemplo hay dimensiones para el producto entre paredes.
- **Columnas con los códigos:** Según el modelo podrás elegir el código dependiendo de su fijación o altura.
- **Columna con el precio:** En esta columna aparece el precio base del producto con acabado en Transparente y con un determinado perfil/perfiles (en este caso Blanco/Mate noble). En el caso de querer otros acabados, tendremos que sumar los suplementos.
- **Columnas con suplementos de perfiles / decorados / Anti-Plaque:** Estos suplementos sólo se sumaran al precio base en el caso de querer el producto con uno o unos de estos acabados.
- **Códigos Perfiles y Decorados:** Para formar el código completo, tendremos que ver el código del perfil y del decorado que lo encontraremos en la tabla inferior, dónde se detallan los códigos de cada acabado.
- **Rango de medidas máximo y mínimo:** Anchos y alturas mínimas/máximas de cada modelo.
- **Extras:** Los encontramos en la parte inferior izquierda de la página, dónde detallamos las opciones especiales y extras con sus suplementos y códigos.
- **Tipo de instalación:** Marcar el tipo de instalación que se requiere.

000	001	002
Tipo instalación (ver página 8)		

Ejemplo: Pedir el frontal Aura DC2 Plus de 1600 (izquierda) en altura 1900 en plata brillo y con Anti-Plaque.

- **Para calcular el precio:** 925 € (precio base) + 99 € (supl. plata brillo) + 83 € (supl. Anti-Plaque) = **1.107 €**

- **Para formar el código:** El código del modelo lo encontramos en la tabla grande en la columna con códigos. Los códigos de los acabados los encontraremos en la tabla Códigos Perfiles y Decorados situada en la parte inferior de la página.

El código completo para el frontal Aura DC2 Plus de 1600 (izquierda) en altura 1900 en plata brillo y con Anti-Plaque es:

401801	092	322
Código modelo	Código Plata brillo	Código Anti-plaque

información conceptual



¿Dónde está la izquierda y la derecha? Si desea pedir una mampara con una dimensión exterior de plato de 800 x 1200, es importante hacerse una imagen mental de cómo quedará. Por esta razón HÜPPE mide la ducha desde fuera del plato de ducha, primero la parte izquierda y segundo la parte derecha, como muestra el diagrama.



Cristales con Anti-Plaqué: Es un cristal con un acabado especial en la superficie que simplifica la limpieza y permite que el agua no se adhiera. El resultado: menos depósitos de suciedad y cal. Cualquier elemento que se acumule puede limpiarse fácilmente sin la necesidad de agentes de limpieza abrasivos.



Sistema de fácil limpieza con puertas desenganchables: En las puertas correderas HÜPPE, los paneles individuales pueden descolgarse de las guías inferiores y desplazarse hacia dentro para facilitar la limpieza. Además, la mayoría de las series correderas no incorporan un perfil horizontal en las puertas, evitando así la acumulación de suciedad.

superficies cromadas

Tenga en cuenta en las superficies cromadas

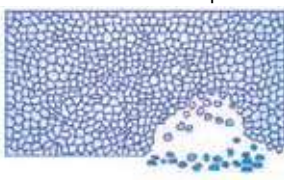
No instale mamparas de baño con elementos cromados en ambientes con fuerte concentración de cloro, como en piscinas públicas, saunas, etc. Siempre que sea posible, evite los impactos en la mampara, especialmente con objetos metálicos, no ralle la superficie de los perfiles con elementos puntiaguados, ni utilice siliconas con ácido acético. La elección de la silicona debe dejarla al instalador autorizado, y en todo caso recomendamos la silicona para uso con mármol.

cristales templados

Rotura en vidrio



Rotura en vidrio templado



Todos los cristales HÜPPE son templados siguiendo la normativa UNE EN 12150.

Los cristales templados son sometidos a un proceso de calentamiento/enfriamiento durante un periodo de tiempo controlado, de esta forma el vidrio se temple y adquiere una dureza y resistencia mucho mayor que a los cristales laminados.

certificados de calidad



Las mamparas HÜPPE siguen la normativa alemana TÜV y todas cuentan con su certificado de calidad TÜV-GS. Además, por iniciativa de la empresa, todos los productos HÜPPE pasan pruebas de vida, resistencia y seguridad mucho más rigurosas que las de la normativa legal vigente.

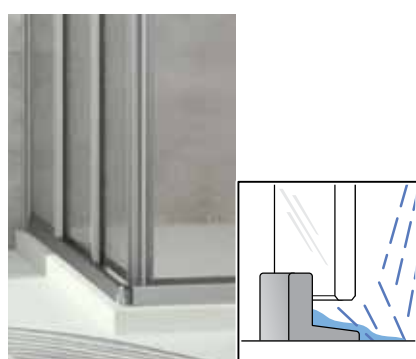
la estanqueidad de las mamparas

Estanqueidad según la normativa Internacional DIN EN 14428

Toda mampara de ducha debe cumplir los requisitos descritos en la normativa internacional DIN EN 14428. Todos los productos de HÜPPE han sido sometidos a pruebas y ensayos extremos de estanqueidad (ver en www.hueppe.com) con la finalidad de ofrecer un producto acorde a la normativa.

De acuerdo con la normativa vigente, la estanqueidad total de la mampara no debe ser total y se permiten algunas pequeñas gotas o salpicaduras de agua fuera del área de ducha. Por supuesto, todas las cabinas de ducha HÜPPE cumplen este estándar. Dependiendo del diseño y de la tipología del producto pueden existir diferencias en la estanqueidad. Los productos completamente enmarcados brindan mayor estanqueidad contra salpicaduras que los productos parcialmente enmarcados o sin perfilera (ver tabla).

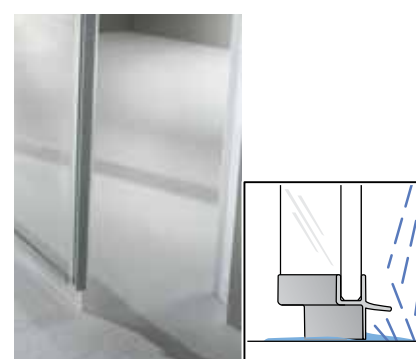
Al elegir la tipología del producto, recomendamos tener en cuenta que los modelos con puertas practicables tienen más probabilidades de perder gotas de agua que las puertas correderas.



Completamente enmarcado






Parcialmente enmarcado



Sin perfil vierteaguas

estanqueidad por series

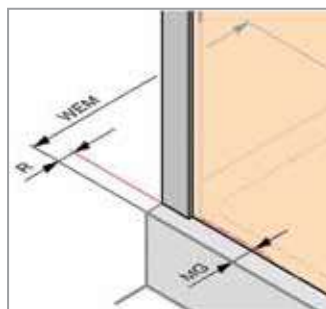
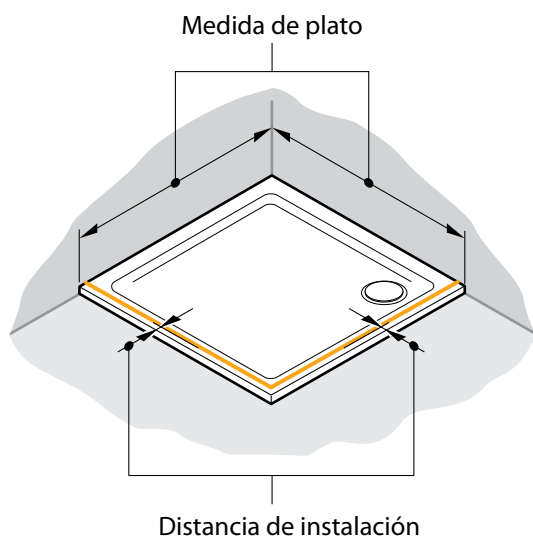
Series			 sin perfil vierteaguas
Alpha 2	X		
Classics 2	X		
Classics 2 Easy Entry		X	X
Aura corredera		X	X
Aura practicable		X	X
Design corredera		X	X
Design practicable		X	X
Vista		X	X
Xtensa		X	X
Solva		X	X
Studio		X	X

¿qué significa?

W Walk-in	DC2 Frontal corredera (1 fija + 1 corredera)	DC3 Frontal corredera (1 fija + 2 corredera)	DC2 Plus Frontal corredera (1 fija + 1 corredera + 1 fija)	DC4 Frontal corredera (2 fijas + 2 correderas)	DLC Lateral para corredera
DP Frontal practicable	DPS Frontal practicable con segmento	DPF Frontal practicable con fijo en línea	DPSF Frontal practicable con segmento y fijo en línea	DPL Frontal plegable	DPLS Frontal plegable con segmento
DPL2 Frontal con puertas plegables	DB Frontal batiente	DBF Frontal batiente con fijo en línea	DLP Lateral para frontal practicable	DLB Lateral para frontal batiente	VC4 Vértice corredera de 4 hojas
VC6 Vértice corredera de 6 hojas	VP Vértice practicable	VPS Vértice practicable con segmento	VPL Vértice plegable	VPLS Vértice plegable con segmento	RC4 Cuartocircular corredera
RPS2 Cuartocircular (2 puer- tas con segmento)	RPS Cuartocircular (1 puerta con segmento)	BC2 Frontal corredera para bañera (1 fija + 1 corredera)	BC3 Frontal corredera para bañera (1 fija + 2 correderas)	BC4 Frontal corredera para bañera (2 fijas + 2 correderas)	HP Hoja de bañera
HPS Hoja de bañera con segmento	HPL Hojas de bañera plegables (2 hojas)	HPL3 Hojas de bañera plegables (3 hojas)			

Tipos de instalación

INSTALACIÓN 000: Plato elevado (con distancia de instalación)



INSTALACIÓN 000

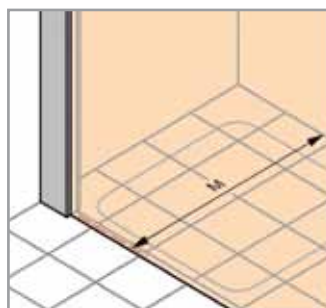
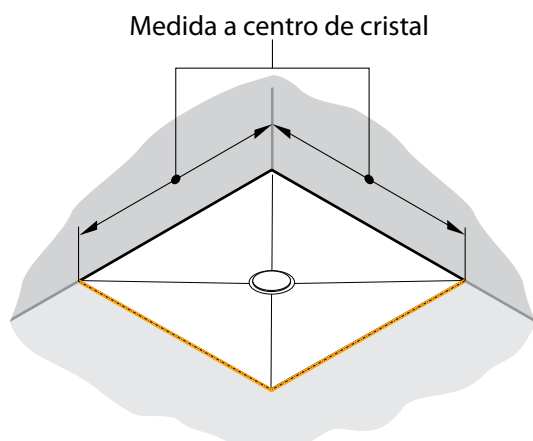
WEM: Medida de plato de ducha

MG: Distancia a centro de cristal

R: Distancia de montaje



INSTALACIÓN 001: Tapando junta

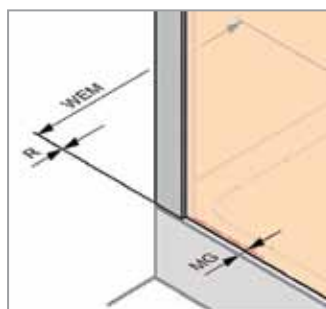
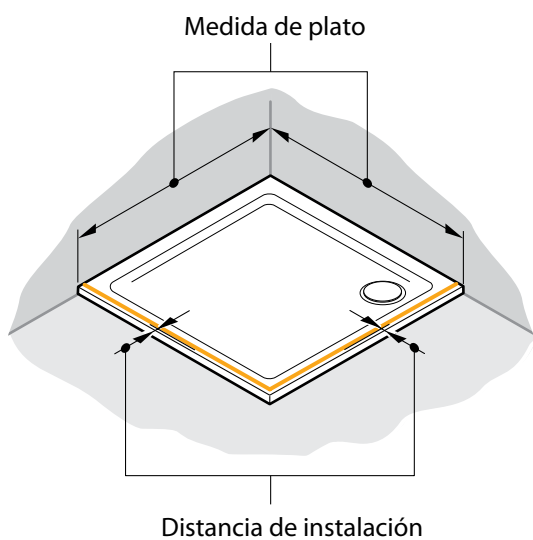


INSTALACIÓN 001

M: Medida a centro de cristal



INSTALACIÓN 002: Sin distancia de montaje



INSTALACIÓN 002

WEM: Medida de plato de ducha

MG: Distancia a centro de cristal

R: Distancia de montaje = 0



¿cual es la forma más sencilla de limpiar mi mampara?



Instrucciones de limpieza para superficies cromadas, acabado Mirror y revestimiento de paredes

Las superficies cromadas pueden ser limpiadas usando agua y detergente. La mejor limpieza se obtiene usando TOP PLUS. Después de utilizarlo en la superficie cromada, séquela con un paño de piel para obtener el mejor acabado. Los productos de limpieza desinfectantes que contengan alcohol, cloro o ácidos no son recomendables bajo ninguna circunstancia. Los limpiadores abrasivos tampoco son recomendables.




Instrucciones de limpieza de los cristales

El cristal es en general más fácil de limpiar que las placas acrílicas. Sin embargo, también es más fácil que visualicemos los depósitos de cal y suciedad que se han secado en el cristal. Por este motivo, los cristales de las mamparas deben ser limpiados con regularidad, obteniendo el mejor resultado cuando se utilice el limpiador TOP PLUS.



Instrucciones de limpieza para los cristales con Anti-Plaqué

Nunca utilice productos abrasivos. El uso de agua y jabón neutro de forma suave será suficiente, siendo nuestro limpiador TOP PLUS el más recomendable.



Instrucciones de limpieza para placa acrílica

Aun cuando la placa acrílica puede no parecer sucia, es necesario limpiarla regularmente usando el producto HÜPPE FLIP.



Instrucciones de limpieza para platos

Es necesario limpiar regularmente el plato usando el producto HÜPPE TOP.



Certificado TÜV Rheinland (Estándar 2 PfG 1921/06.11):

Sistema Antical Anti-Plaqué testado para un uso de 10 años (excepto en un mantenimiento inapropiado de la superficie).

garantías HÜPPE Spain



2 AÑOS DE GARANTÍA PARA LOS PRODUCTOS

Para su tranquilidad y seguridad, en HÜPPE SPAIN le ofrecemos 2 años de garantía contra todo defecto de fabricación para todos los productos de nuestra gama.




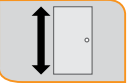










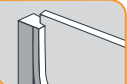

























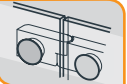



10 AÑOS DE GARANTÍA PARA LOS RECAMBIOS

HÜPPE le ofrece garantía de disponibilidad de recambios con absoluta confianza: durante 10 años usted dispondrá de todos los recambios de piezas desgastables correspondientes a la totalidad de mamparas de todas las series.

CORREDERAS lo que nos diferencia:

		Alpha 2	Classics 2	Classics 2 Easy Entry	Aura	Design	Vista	Xtensa
FUNCIONAMIENTO	Grosor cristal	Acrílico 2/3 Cristal 4/5	6/4	6/4	6	6	8	6/8
	Altura estándar total de la mampara	1900	1900/2000	2000	1900/2000	2000	2000	2000
	Calidad rodamientos	A	AA	AA	AAA	AAA	AAA	AAA
	Soft Open/Close cierre amortiguado, seguridad y comodidad	N/D	N/D	N/D	Opcional	Opcional	N/D	N/D
	Sistema de sujeción de la puerta: evita que los rodamientos salgan de la guía	✓	✓	✓	✓	✓	✓	N/D
FÁCIL INSTALACIÓN	Montaje Autoblock sin tornillos visibles, más rápido y cómodo	✓	✓	✓	✓	✓	✓	N/D
	Fabricación a medida sin solapes de cristal	✓	✓	✓	✓	✓	✓	✓
	Instalación modular que mejora la instalación en espacios reducidos	✓	✓	✓	✓	✓	✓	N/D
FÁCIL LIMPIEZA	Sistema fácil limpieza para dar acceso a todos los espacios	✓	✓	N/D	N/D	N/D	✓	
	Fácil limpieza con sistema automático, que activa el sistema moviendo el cristal	N/D	N/D	✓	✓	✓	N/D	N/D
	Sin vierteaguas en puertas, sin gomas que se deterioren	N/D	N/D	N/D	N/D	N/D	✓	N/D
	Sin perfiles metálicos horizontales, donde la cal pueda depositarse	✓	✓	✓	✓	✓	✓	✓
	Sin perfiles metálicos verticales, para mejor limpieza y transparencia	N/D	✓	✓	✓	✓	✓	✓
	Sistema Anti-Plaqué que evita que la cal se adhiera al cristal	Opcional	Opcional	Opcional	Opcional	Opcional	Opcional	Opcional
ESTÉTICA	Parte interior de guía superior cerrada, para mejor estética y limpieza	N/D	N/D	N/D	✓	✓	N/D	N/D
	Guía continua en Vértices, sin uniones en el vértice para mejorar la estética	N/D	N/D	N/D	N/D	✓	N/D	N/D
Y además:				• Black Edition	• Perfil bicolor • Tirador Phoenix Design • Diseño suspendido	• Tirador Pure • Opción sin perfil a pared • Diseño singular	*Útil de limpieza incluido • Black Edition	

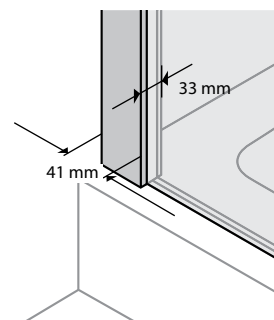
PRACTICABLES lo que nos diferencia:

		X1B Flex	Classics 2	Aura	Design	Solva	Studio Paris/Berlin	Duplo	Select+
FUNCIONAMIENTO	 Grosor cristal	6	6	6	6	6/8	8	8	6 / 8 / 10
	 Altura estándar total de la mampara	2000	1900/2000	1900	1900/2000	2000	2000	2000	2000
	 Apertura	180°	180°	90°	180°	180°	180°	N/D	N/D
	 Sistema Up&Down que evita roces y no deteriora gomas							N/D	N/D
FÁCIL INSTALACIÓN	 Posicionador regulable. Facilidad montaje en paredes no a escuadra (90°)	N/D	N/D	N/D		N/D	N/D	N/D	N/D
	 Sistema Autoblock sin tornillos visibles								
	 Fabricación a medida sin solapes de cristal	N/D							
	 Instalación modular que mejora la instalación en espacios reducidos								
FÁCIL LIMPIEZA	 Bisagras enrasadas en el interior, sin obstáculos en la limpieza	N/D	N/D	N/D	N/D			N/D	N/D
	 Sist. Anti-Plaque que evita que la cal se adhiera al cristal	Incluido	Opcional	Opcional	Opcional	Opcional	Opcional	Opcional	Opcional
ESTÉTICA	Y además:				• Black Edition	• Gran versatilidad	• Slim line design • Diseño Phoenix Design • Colores combinables • Decorados personalizados • Black Edition	• Único en el mercado • Toallero integrado	• Sistema innovador de accesorios. • Sin necesidad de taladros.

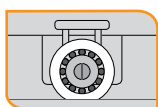
N/D: No disponible/ No aplicable.

características

- ✓ Cristal securizado de 4/5 mm. / Acrílico 2mm.
- ✓ Rodamientos con sistema liberador incorporado.
- ✓ Sistema antical Anti-Plaqué opcional.
- ✓ Altura estándar de 1900 mm. Altura disponible hasta 2000 mm. en producto a medida.



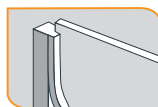
ventajas



Gran calidad de rodamientos



Sistema de fácil limpieza para dar acceso a todos los espacios



Montaje Autoblock, sin tornillos visibles o siliconas



Sistema de sujeción de la puerta: evita que los rodamientos salgan de la guía



Sistema antical Anti-Plaqué opcional



Alpha 2 en acrílico
Frontal corredera (1 fija + 1 corredera)



Alpha 2 en cristal transparente
Vértice corredera de 4 hojas



Detalle unión vértice
Acabados de calidad (modelos con cristal securizado)



Detalle unión vértice
Modelos en acrílico



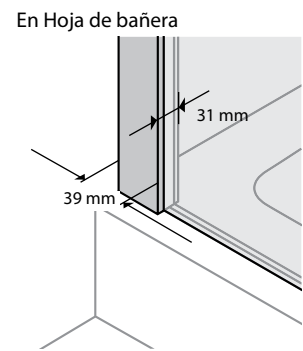
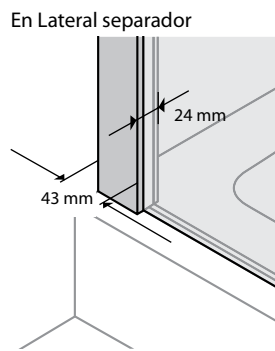
Rodamientos interiores sellados
Sin tornillos visibles



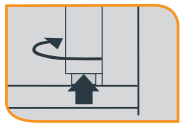
Tirador con diseño atemporal
Modelos con cristal securizado

características

- ✓ Cristal securizado de 6 mm.
- ✓ Rodamientos de gran calidad.
- ✓ Sistema antical Anti-Plaqué incluido.



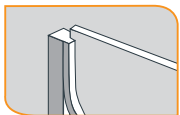
ventajas



Sistema Up&Down que evita roces y no deteriora gomas



Sistema antical Anti-Plaqué incluido



Montaje Autoblock, sin tornillos visibles o siliconas



Lateral separador



Soporte a pared
Soporte a pared en practicables



Barra estabilizadora a pared contraria
Soporte a pared en practicables



Toallero integrado
En hoja de bañera

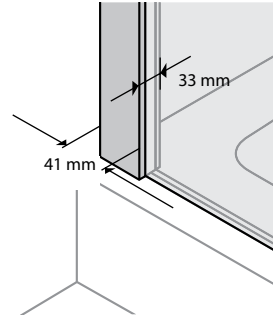


Sistema Up&Down
Se eleva 5 mm en la apertura

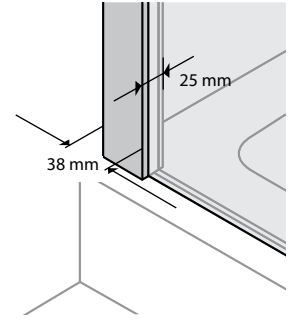
características

- ✓ Cristal securizado de 6 mm en puertas y 4 mm en segmentos y laterales. En practicables, 6 mm en frontales y laterales.
- ✓ Sistema antical Anti-Plaqué opcional.
- ✓ Rodamientos de gran calidad.
- ✓ Altura estándar de 1900 y 2000 mm. Altura disponible hasta 2000 mm en producto a medida.

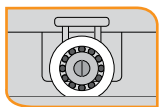
En correderas



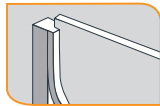
En practicables



ventajas



Calidad rodamientos



Montaje Autoblock, sin tornillos visibles o siliconas



Sistema de fácil limpieza para dar acceso a todos los espacios



Sistema de sujeción de la puerta: evita que los rodamientos salgan de la guía



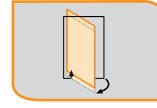
Sin perfiles metálicos horizontales, donde la cal pueda depositarse



Sistema antical Anti-Plaqué opcional



En practicables, apertura 180°, interior y exterior en vértices y entre paredes. Apertura 90° en frontales con lateral.



En practicables, sistema Up&Down, que evita roces y no deteriora gomas



Vértice corredera
De 4 hojas



Frontal practicable con fijo en línea
Entre paredes



Tirador doble
Facilidad de sujeción



Detalle unión vértice
Acabados de gran calidad



Facilidad de montaje
Sin tornillos visibles



Sist. de fácil limpieza
Facilita la limpieza en correderas



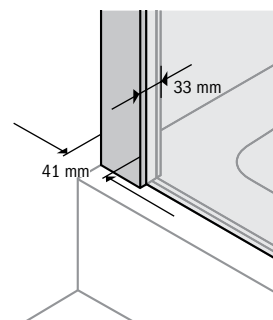
Perfilería
Diseño para practicable



Barra estabilizadora y perfil a pared
Soporte a pared en practicable

características

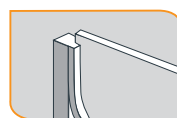
- ✓ Cristal securizado de 6 mm en frontales y 4 mm en segmentos y laterales.
- ✓ Sistema antical Anti-Plaqué opcional.
- ✓ Rodamientos de gran calidad.
- ✓ Altura estándar de 2000 mm. Altura disponible hasta 2000mm en producto a medida.



ventajas



Sin perfiles metálicos en puertas



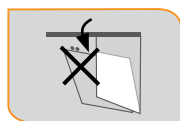
Montaje Autoblock,
sin tornillos visibles o siliconas



Sistema de fácil limpieza automático que activa el sistema moviendo el cristal



Sistema antical Anti-Plaqué
opcional



Sistema de sujeción de la puerta: evita que los rodamientos salgan de la guía



Vértice corredera en Black Edition

De 4 hojas



Detalle unión vértice en Black Edition
Acabados de gran calidad



Rodamientos interiores sellados
Sin tornillos visibles



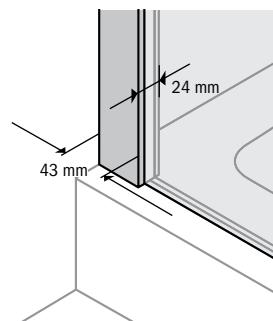
Tirador doble
Facilidad de sujeción



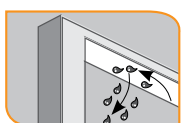
Sistema de fácil limpieza
Facilita la limpieza en correderas

características

- ✓ Accesorios de montaje en cromo.
- ✓ Cristal securizado de 6 mm.
- ✓ Sistema antical Anti-Plaqué opcional.
- ✓ Rodamientos de gran calidad.
- ✓ Altura estándar de 1900/2000 mm.
- ✓ Altura disponible desde 1200 mm a 2000 mm en frontales, y desde 500 mm a 2000 mm en laterales.



ventajas



Parte interior de guía superior cerrada, para mejor estética y limpieza



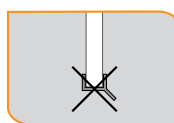
Sistema de fácil limpieza automático que activa el sistema moviendo el cristal



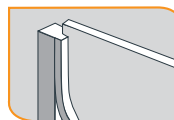
Sin perfiles metálicos en puertas o segmentos



Sistema de sujeción de la puerta: evita que los rodamientos salgan de la guía



Sin vierteaguas en puertas, sin gomas que se deterioren



Montaje Autoblock, sin tornillos visibles o siliconas



Sistema Anti-Plaqué opcional



Soft Open / Close cierre amortiguado, seguridad y comodidad (opcional)



Frontal corredera entre paredes
2 fijas + 2 correderas, decorado Privatima



Tirador Aura
Diseño ergonómico



Sistema fácil limpieza automático



Perfil a pared
En mate noble



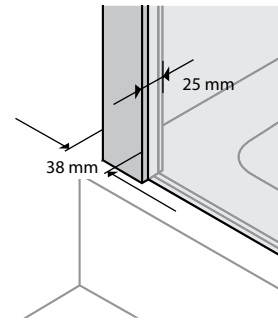
Rodamientos no visibles
Gran transparencia



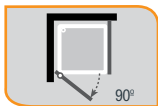
Interior de guía cerrado
Sistema de rodamiento oculto para mejor estética y limpieza

características

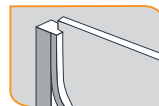
- ✓ Accesorios de montaje en cromo.
- ✓ Cristal securizado de 6 mm.
- ✓ Sistema antical Anti-Plaqué opcional.
- ✓ Apertura de 90°, exterior.
- ✓ Altura estándar de 1900 mm.
- ✓ Altura disponible desde 1600 mm a 2000 mm.



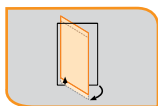
ventajas



Apertura 90° exterior



Montaje Autoblock, sin tornillos visibles o siliconas



Sistema Up&Down que evita roces y no deteriora gomas



Sistema Anti-Plaqué opcional



Vértice practicable con segmento
En transparente



Bisagra elegance
Con mecanismo Up&Down



Barra estabilizadora
En cromo



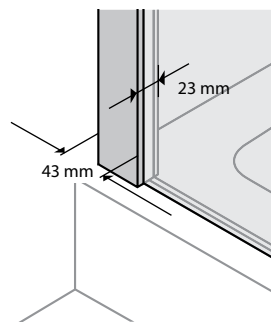
Cierre magnético
Con recogedor de agua



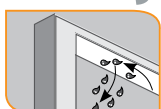
Tirador Aura elegance
Diseño ergonómico

características

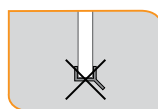
- ✓ Accesorios de montaje en cromo.
- ✓ Cristal securizado de 6 mm.
- ✓ Sistema antical Anti-Plaqué opcional.
- ✓ Rodamientos de gran calidad.
- ✓ Altura estándar de 2000 mm.
- ✓ Altura disponible desde 1200 mm a 2000 mm en frontales, y desde 500 mm a 2000 mm en laterales.



ventajas



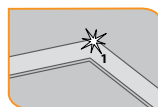
Parte interior de guía superior cerrada, para mejor estética y limpieza



Sin vierteaguas en puertas, sin gomas que se deterioren



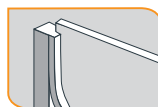
Sistema de fácil limpieza automático que activa el sistema moviendo el cristal



Guía continua sin uniones en el vértice para mejorar la estética



Sin perfiles metálicos en puertas o segmentos



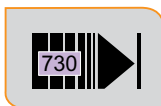
Montaje Autoblock, sin tornillos visibles o siliconas



Sistema de sujeción de la puerta: evita que los rodamientos salgan de la guía



Sistema Anti-Plaqué opcional



Soft Open / Close cierre amortiguado, seguridad y comodidad (opcional)



Design pure corredera
Con perfil en plata brillo / negro y cristal en gris



Interior guía
Rodamientos no visibles



Guía bicolor con interior cerrado en Design pure
En 9 combinaciones de color posibles para mayor vistosidad



Tirador pure
Estilizado y elegante



Plata / Gris-marrón
en Design pure



Plata / Negro
en Design pure



Plata / Mate
en Design pure



Plata / Blanco
en Design pure



Toallero
Disponibile para los laterales



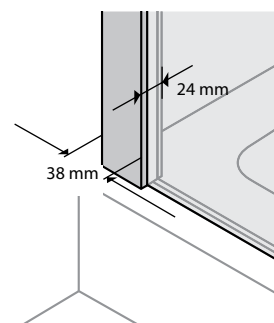
Cierre amortiguado Soft Open/Close
Seguridad familiar y comodidad



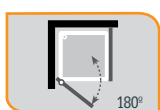
Sistema de fácil limpieza automático
Sin esfuerzos para liberar la corredera

características

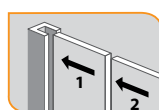
- ✓ Accesorios de montaje en cromo.
- ✓ Cristal securizado de 6 mm.
- ✓ Sistema antical Anti-Plaqué opcional.
- ✓ Apertura de 180°.
- ✓ Altura estándar de 1900/2000 mm.
- ✓ Altura disponible desde 1400 mm a 2000 mm en frontales, y desde 500 mm a 2000 mm en laterales.



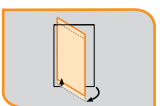
ventajas



Apertura 180°



Instalación modular que mejora la instalación en espacios reducidos



Sistema Up&Down que evita roces y no deteriora gomas



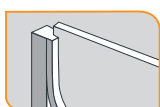
Sin perfiles metálicos en puertas o segmentos



Posicionador regulable. Facilidad montaje en paredes no a escuadra (90°)



Sistema Anti-Plaqué opcional



Montaje Autoblock, sin tornillos visibles o siliconas



Nuevo modelo Design pure
Puerta con segmento con bisagras



Perfil
Design pure



Barra estabilizadora
Design pure



Tirador pure
Ergonómico y de líneas rectas



Barra estabilizadora
Modelos Design pure y elegace



Bisagra en plegables
Vista exterior



Bisagra en plegables
Vista interior



Toallero
Disponibile para los laterales

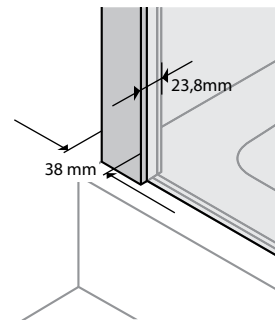


Sistema Up&Down con posicionador regulable que evita roces y no deteriora gomas
Elección de posición de cierre según se requiera



características

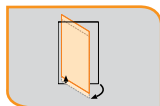
- ✓ Cristal securizado de 6 / 8 mm.
- ✓ Sistema antical Anti-Plaqué opcional.
- ✓ Apertura de 180° interior y exterior.
- ✓ Altura estándar de 2000 mm.
- ✓ Altura disponible desde 1200 mm a 2200 mm.
- ✓ Disponible también sin perfil a pared (mediante escuadras).



ventajas



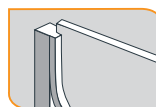
Apertura 180°



Sistema Up&Down que evita roces y no deteriora gomas



Bisagras engrasadas en el interior, sin obstáculos en la limpieza



Montaje Autoblock, sin tornillos visibles o siliconas



Sistema Anti-Plaqué antical opcional



Solva pure con perfil a pared
Frontal practicable con segmento y fijo en línea



Solva pure, opción sin perfil a pared, cristal Bronce
Frontal practicable con lateral, abuhardillado y recorte



Tirador ergonómico
De gran calidad y con
diseño elegante



Bisagra fijada a pared con perfil: El mecanismo queda oculto en el perfil



Opción sin perfil a pared
Unión mediante escuadras



Detalle en plegables
Apertura interior y exterior



Nueva técnica: el sistema Up&Down posiciona la puerta en el cierre y queda oculto por una tapa embellecedora para mayor elegancia.



Nueva técnica: Además incorpora el nuevo sistema HÜPPE SoftSeal que ofrece la máxima estanqueidad en la ducha.



Bisagra en plegables
Apertura interior y exterior



Sin vierteaguas
Sin obstáculos en la entrada



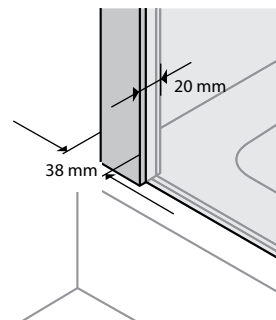
Con perfil vierteaguas
Para una estanqueidad óptima



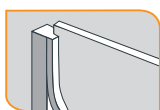
Bisagra, apertura a 180°
Mejora el acceso y la limpieza

características

- ✓ Cristal securizado de 6 / 8 mm.
- ✓ Sistema antical Anti-Plaqué opcional.
- ✓ Rodamientos de gran estética y calidad.
- ✓ Altura estándar de 2000 mm. Altura disponible hasta 2200 mm.



ventajas



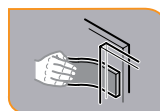
Montaje Autoblock, sin tornillos visibles o siliconas



Sistema Anti-Plaqué opcional



Sin perfiles metálicos en puertas o segmentos



Útil de limpieza incluido



Xtensa Walk-In en Black Edition

Combinable con los accesorios Select+

Tirador


De diseño puro y líneas rectas



Barra estabilizadora a pared contraria
Aporta estabilidad y seguridad



Nueva opción con soporte a 45°
Cuando no es posible instalar la barra a pared contraria



Perfil SlimLine de serie
Se consigue menor perfilera



Opción Fijación en T
Cuando no es posible instalar la barra a pared contraria



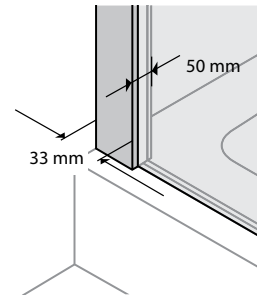
Rodamientos inferiores
Diseñados para un movimiento suave y silencioso



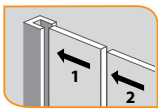
Visión interior de los rodamientos
Máxima comodidad para la limpieza

características

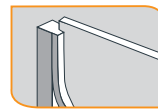
- ✓ Sistema de doble cristal, con técnica patentada, para posibilitar laterales extra grandes.
- ✓ Cristal securizado de 8 mm.
- ✓ Sistema antical Anti-Plaqué opcional.
- ✓ Altura estándar de 2000 mm.
- ✓ Altura disponible desde 1000 mm a 2000 mm.



ventajas



Facilidad de instalación en medidas extra grandes



Montaje Autoblock, sin tornillos visibles o siliconas



Sistema Anti-Plaqué opcional



Duplo
Lateral Separador



Soporte a pared contraria
En cromo



Sistema doble lateral
Posibilita laterales extra grandes



Jabonera opcional
Integrada en el cristal



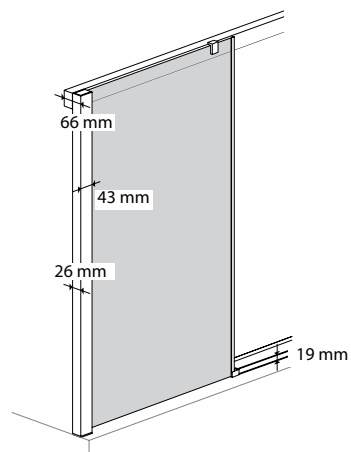
Tirador de diseño excepcional
Con toallero integrado en cromo



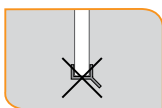
Tirador rediseñado
Superficie más plana y limpia

características

- ✓ Cristal securizado de 8 mm.
- ✓ Sistema antical Anti-Plaqué opcional.
- ✓ Rodamientos de gran estética y calidad.
- ✓ Altura estándar de 2000 mm.
- ✓ Altura disponible desde 1200 mm a 2000 mm.
- ✓ Disponible también sin perfil a pared (mediante escuadras).



ventajas



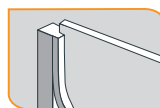
Sin vierteaguas en puertas, sin gomas que se deterioren



Sin perfiles metálicos en puertas o segmentos



Sistema de fácil limpieza para dar acceso a todos los espacios



Montaje Autoblock, sin tornillos visibles o siliconas



Sistema Anti-Plaqué opcional



Sistema de sujeción de la puerta: evita que los rodamientos salgan de la guía



Vértice corredera
Opción con perfil a pared



Frontal corredera entre paredes
Opción sin perfil a pared



Diseño con perfil a pared
Detalles de calidad



Diseño sin perfil a pared
Detalles de calidad



Tirador pure en cromo
De gran presencia



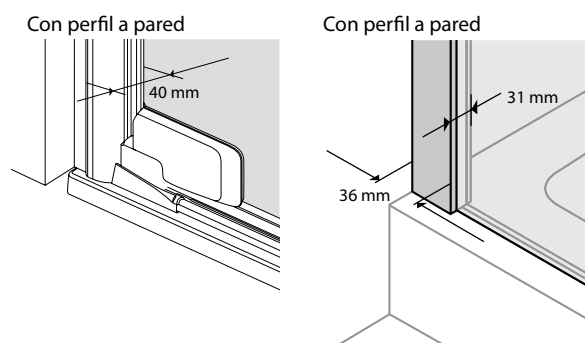
Tirador pure



Sistema de fácil limpieza
Con pulsador para liberar la corredera

características

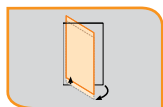
- ✓ Cristal securizado de 8 mm.
- ✓ Sistema antical Anti-Plaqué opcional.
- ✓ Apertura de 180°, interior y exterior en todos los modelos.
- ✓ Altura estándar de 2000 mm.
- ✓ Altura disponible desde 1200 mm a 2200 mm.
- ✓ Disponible también sin perfil a pared mediante escuadras.



ventajas



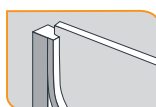
Apertura 180°



Sistema Up&Down que evita roces y no deteriora gomas



Bisagras enrasadas en el interior, sin obstáculos en la limpieza



Montaje Autoblock, sin tornillos visibles o siliconas



Sistema Anti-Plaqué antical opcional



Studio Paris
Lateral separador con soporte a techo



Studio Berlin Black Edition con accesorios Select+
Frontal practicable con fijo en línea y con lateral

opción sin perfil a pared



Escuadra a pared Studio Paris elegance
Sujeción perfecta con sólo una aleta



Escuadra a pared Studio Berlin pure
Sujeción perfecta con sólo una aleta



Escuadra Studio Paris cristal-cristal
Colocadas en los extremos para mejor transparencia



Escuadra Studio Berlin cristal-cristal
Colocadas en los extremos para mejorar la transparencia



Studio Paris sin perfil a pared, en acabado oro
Frontal practicable con fijo en línea y con lateral



Studio Berlin sin perfil a pared
Frontal practicable con fijo en línea con lateral, decorado Leaves



Tirador opcional
Studio Paris en cromo



Cierre magnético
Mínima expresión en los cierres magnéticos



Tirador de serie elegance Studio Paris
Posicionable horizontal o verticalmente



**STUDIO
PARIS** |

Bisagra Studio Paris
Combinable con diferentes colores



Tirador opcional
Studio Berlin, opción Black Edition



Tirador de serie pure Studio Berlin
Posicionable horizontal o verticalmente



Perfil a pared
En cromo



**STUDIO
BERLIN**

Bisagra Studio Berlin
Combinable con diferentes colores



Nature

Cristal / Placa	Código cristal	1 o 2 paneles	3 o 4 paneles
		Suplemento de precio	Suplemento de precio
Nature Anti-Plaque (Mate)	366	308,-	615,-

- Dimensiones decorado Mate: altura 1400 mm
- No disponible para modelos cuartocirculares
- La alineación de los decorados en las uniones cristal-cristal sigue las tolerancias habituales.



Orient

Cristal / Placa	Código cristal	1 o 2 paneles	3 o 4 paneles
		Suplemento de precio	Suplemento de precio
Orient Anti-Plaque (Mate)	305	308,-	615,-

- Dimensiones decorado Mate: altura 800 mm, centrado verticalmente
- No disponible para modelos cuartocirculares
- La alineación de los decorados en las uniones cristal-cristal sigue las tolerancias habituales.



Liquid

Cristal / Placa	Código cristal	1 o 2 paneles	3 o 4 paneles
		Suplemento de precio	Suplemento de precio
Liquid Anti-Plaque (Mate)	303	308,-	615,-

- Dimensiones decorado Mate: altura 830 mm, centrado verticalmente
- No disponible para modelos cuartocirculares
- La alineación de los decorados en las uniones cristal-cristal sigue las tolerancias habituales.



Sign

Cristal / Placa	Código cristal	1 o 2 paneles	3 o 4 paneles
		Suplemento de precio	Suplemento de precio
Sign Anti-Plaque (Mate)	363	308,-	615,-


- Dimensiones decorado Mate: altura 890 mm, centrado verticalmente
- No disponible para modelos cuartocirculares
- La alineación de los decorados en las uniones cristal-cristal sigue las tolerancias habituales.



Loop

Cristal / Placa	Código cristal	1 o 2 paneles	3 o 4 paneles
		Suplemento de precio	Suplemento de precio
Loop Anti-Plaque (Mate)	306	308,-	615,-

- Dimensiones decorado Mate: altura 750 mm, centrado verticalmente
- No disponible para modelos cuartocirculares
- La alineación de los decorados en las uniones cristal-cristal sigue las tolerancias habituales.



Roses

Cristal / Placa	Código cristal	1 o 2 paneles	3 o 4 paneles
		Suplemento de precio	Suplemento de precio
Roses Anti-Plaque (Mate)	362	308,-	615,-

- Dimensiones decorado Mate: altura 810 mm, centrado verticalmente
- No disponible para modelos cuartocirculares
- La alineación de los decorados en las uniones cristal-cristal sigue las tolerancias habituales.


HÜPPE Studio Paris elegance / Studio Berlin pure - Decorados



Royal

Cristal / Placa	Código cristal	1 o 2 paneles Suplemento de precio	3 o 4 paneles Suplemento de precio
Royal Anti-Plaque (Mate)	365	308,-	615,-

- Dimensiones decorado Mate: altura 800 mm, centrado verticalmente
- No disponible para modelos cuartocirculares
- La alineación de los decorados en las uniones cristal-cristal sigue las tolerancias habituales.



Leaves

Cristal / Placa	Código cristal	1 o 2 paneles Suplemento de precio	3 o 4 paneles Suplemento de precio
Leaves Anti-Plaque (Mate)	304	308,-	615,-

- Dimensiones decorado Mate: altura 850 mm, centrado verticalmente
- No disponible para modelos cuartocirculares
- La alineación de los decorados en las uniones cristal-cristal sigue las tolerancias habituales.



Floral

Cristal / Placa	Código cristal	1 o 2 paneles Suplemento de precio	3 o 4 paneles Suplemento de precio
Floral Anti-Plaque	302	308,-	615,-

- Dimensiones decorado Mate: altura 800 mm, ancho 850mm, centrado vertical y horizontalmente.
- No disponible para modelos cuartocirculares
- La alineación de los decorados en las uniones cristal-cristal sigue las tolerancias habituales.
- Con los modelos Walk-In 1, 2, 3 y 4, decorado Floral solo en el panel frontal.



Cristal / Placa	Código cristal	Suplemento por panel
Personalizado I Anti-Plaque (Mate)	359	165,-

- Iniciales
- Franjas completas



Cristal / Placa	Código cristal	Suplemento por panel
Personalizado II Anti-Plaque (Mate)	360	324,-

- Dibujos geométricos
- Logos simples



Cristal / Placa	Código cristal	Suplemento por panel
Personalizado III Anti-Plaque (Mate)	399	A consultar

- Dibujos irregulares
- Motivos pequeños y con aristas

Extras decorados

Extras		Supl.
Representación gráfica y digitalización del motivo personalizado	P00050000	216,-



Cristales / Placas	Código cristal	Suplemento de precio 1 o 2 paneles	Suplemento de precio 3 o 4 paneles
Gris Anti-Plaque	368	105,-	214,-

No disponible para modelos cuartocirculares



Cristales / Placas	Código cristal	Suplemento de precio 1 o 2 paneles	Suplemento de precio 3 o 4 paneles
Bronce Anti-Plaque	378	105,-	214,-

No disponible para modelos cuartocirculares



Cristales / Placas	Código cristal	Suplemento de precio 1 o 2 paneles	Suplemento de precio 3 o 4 paneles
Verde Anti-Plaque	358	105,-	214,-

No disponible para modelos cuartocirculares



Cristales / Placas	Código cristal	Suplemento de precio 1 o 2 paneles	Suplemento de precio 3 o 4 paneles
Optiwhite Anti-Plaque	310	105,-	214,-

No disponible para modelos cuartocirculares



Cristales / Placas	Código cristal	Suplemento de precio 1 o 2 paneles	Suplemento de precio 3 o 4 paneles
Mastercarré Anti-Plaque	325	214,-	434,-

No disponible para modelos cuartocirculares



Cristales / Placas	Código cristal	Suplemento de precio 1 o 2 paneles	Suplemento de precio 3 o 4 paneles
Chinchilla Anti-Plaque	393	214,-	434,-

No disponible para modelos cuartocirculares

Combinaciones color

(Color base y combinable para bisagras y tirador)

HÜPPE Studio Paris elegance



Combinaciones color

(Color base y combinable para bisagras y tirador)

HÜPPE Studio Berlin pure



Color base y combinable

HÜPPE Studio Paris elegance



Color base: Cromo
Color combinable: Blanco



Color base: Cromo
Color combinable: Cromo Mate



Color base: Cromo
Color combinable: Cromo



Color base: Cromo
Color combinable: Oro

Color base y combinable

HÜPPE Studio Berlin pure



Color base: Cromo
Color combinable: Blanco



Color base: Cromo
Color combinable: Cromo Mate



Color base: Cromo
Color combinable: Cromo



Color base: Cromo
Color combinable: Negro



Color base: Cromo
Color combinable: Oro


Opciones especiales en Studio (Más información consultar con Departamento comercial):

Color base / combinable	Código
Oro brillo / Oro brillo	G02
Oro brillo / Cromo Mate	G05
Oro brillo / Negro	G23
Oro brillo / Blanco	G55
Oro brillo / Cromo	G91
Color RAL Individual	998



E

EasyStyle



Para esta renovación parcial del revestimiento del baño, fueron utilizados los siguientes elementos disponibles en HÜPPE EasyStyle:

- 4x HÜPPE EasyStyle decorado Hormigón 41B
- 2x Perfiles de esquina/interior
- 2x Perfiles de acabado



Perfil de esquina/interior



Perfil de acabado


Decorados:



HÜPPE EasyStyle Mármol blanco 42D

Standard Collection:

Blanco mate 42C



Mármol blanco 42D



Hormigón 41B



Mármol oscuro 42G



Pino blanco 42A



Abeto 42B



Decorados:



HÜPPE EasyStyle Barcelona blanco 43B
HÜPPE EasyStyle Barcelona Tiles negro / blanco 43C

Barcelona Design Collection:



Barcelona antracita 43A



Barcelona blanco 43B



Barcelona beige gris 43D



Barcelona beige arena 43E



Barcelona marrón 43G



Barcelona Tiles 43F



Barcelona Tiles negro/blanco 43C

Decorados:

Italian Stone Collection:




Decorados:



Izquierda: Decorado Horses by Pöppelmann 44C
Derecha: Decorado Italian Stone antracita 41A

Plazo de entrega: Consultar plazo de entrega para todos los decorados "Print on demand".

"Print on demand" - Decorados



Decorados:



Decorado personalizado (499)


Personalizable
según se desee

Ejemplo de foto

Decorado personalizado

Además de los distintos decorados, HÜPPE ofrece también la posibilidad de decorados personalizables según los deseos del cliente. Ejemplo: fotos personales o motivos comprados en una base de datos de imágenes. Para obtener los mejores resultados, se recomienda una resolución de al menos 125 ppp. Detalles técnicos bajo pedido. Consultar plazo de entrega.

HÜPPE EasyStyle Revestimiento de paredes



Paneles de 3 mm de espesor, reforzados por dos láminas de aluminio. El acabado superficial es obtenido mediante una impresión digital que le proporciona un color estable y a su vez mediante la tecnología UV-Lack, dándole un acabado superficial resistente a la abrasión, así como resistente a los arañazos y a productos químicos.




Fácil instalación sobre los azulejos existentes. Acabado único con las menos juntas posibles.



Opcionalmente, hay disponible perfiles de unión de aluminio. Están disponibles en 8 colores diferentes y permiten una fácil conexión entre los paneles.

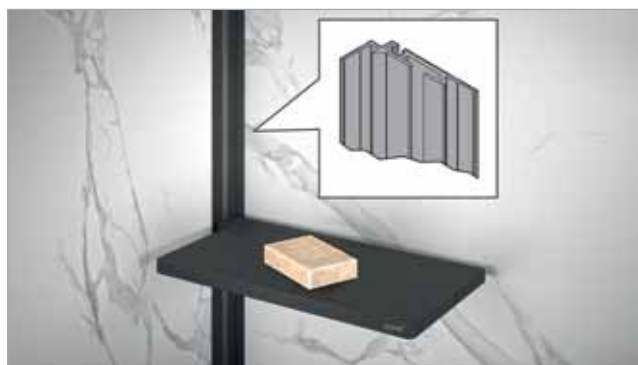
Colores de perfil



Detalles de producto:

EasyStyle Select+ Perfil

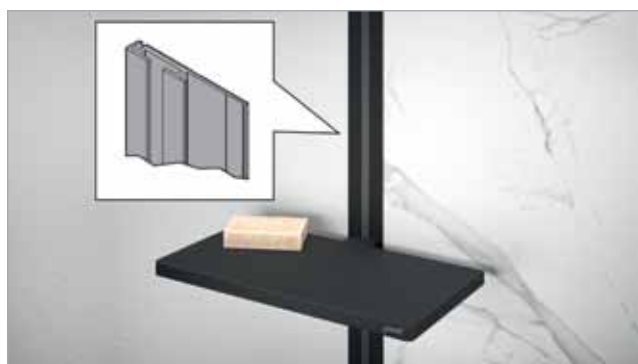
El revestimiento de paredes HÜPPE EasyStyle se puede combinar opcionalmente con el perfil de pared HÜPPE Select +. Los perfiles están disponibles en 8 colores que coinciden con los colores de los perfiles estándar EasyStyle. Puede encontrar información detallada sobre los accesorios Select+ en el apartado HÜPPE Select +. Disponible a partir de la primavera de 2020.



Perfil esquinero HÜPPE Select+ (ES0207)



Perfil de conexión Select+ (ES0208)




Perfil terminal (ES0209)



Perfil Select+ Cover+ en colores gris y negro

Colores de perfil - EasyStyle / Select+ (combinación con colores de perfil Cover+)





• No se aceptan devoluciones causadas por alteraciones de color.

REVESTIMIENTO DE PAREDES

Altura	Tipo	Ancho	Embalaje	Código	Precio
2550	HÜPPE EasyStyle Panel estándar	1000		ES0101	302,-
	HÜPPE EasyStyle Panel estándar	1500		ES0102	453,-
	Pack HÜPPE EasyStyle (2 Paneles estándar iguales)	1000	2 paneles en 1 caja	ES0111	604,-
	Pack HÜPPE EasyStyle (2 Paneles estándar iguales)	1500	2 paneles en 1 caja	ES0112	907,-
	Pack HÜPPE EasyStyle (2 Paneles estándar, combinables)	1500/1000	2 paneles en 1 caja	ES0121	755,-

Cantidad mínima: 2 paneles estándar.

Decorados

Decorados	Código decorado	Supl.
Italian Stone antracita	41A	0,-
Hormigón	41B	
Italian Stone antracita Tile	41D	
Italian Stone blanco	41F	
Italian Stone blanco Tile	41G	
Italian Stone beige gris Tile	41J	
Italian Stone beige arena	41L	
Italian Stone beige arena Tile	41M	
Italian Stone marrón Tile	41P	
Italian Stone beige gris	41R	
Italian Stone marrón	41S	
Pino blanco	42A	

Decorados	Código decorado	Supl.
Abeto	42B	0,-
Blanco mate	42C	
Mármol blanco	42D	
Mármol oscuro	42G	
Barcelona antracita	43A	
Barcelona blanco	43B	
Barcelona Tiles negro/blanco	43C	
Barcelona beige gris	43D	
Barcelona beige arena	43E	
Barcelona Tiles	43F	
Barcelona marrón	43G	

Decorados

Decorados	Código decorado	Supl.
Italian Stone antracita Vilar	41C	0,-
Italian Stone blanco Vilar	41E	
Italian Stone beige gris Vilar	41H	
Italian Stone beige arena Vilar	41K	
Italian Stone marrón Vilar	41N	
Panther by Pöppelmann	44A	150,-
Zebras by Pöppelmann	44B	
Horses by Pöppelmann	44C	

Decorados	Código decorado	Supl.
Elephant by Pöppelmann	44D	150,-
Peafowl by Pöppelmann	44E	
Aquarell	44F	
Ocean	44G	
Tree	44H	
Lakeside	44J	
Forrest	44K	
Decorado personalizado	499	

Decorados "Print on demand" y personalizado, consultar plazo de entrega.

Suplemento decorado por panel.

Información general:

Puede haber algunas alteraciones de color debido a la producción. Estas diferencias pueden ser más notables en las zonas más claras y oscuras del decorado. Por este motivo, advertimos que puede haber diferencias entre las muestras y la entrega real.

Los paneles HÜPPE EasyStyle tienen una tolerancia de +/-5mm.



• No se aceptan devoluciones causadas por alteraciones de color.

Perfiles

Tipo	Perfil	Código	Precio
Perfil esquina/externo		ES0201	71,-
Perfil esquina/interno		ES0202	
Perfil de acabado		ES0203	
Perfil unión en línea		ES0204	
Tapa terminal de 3 cantos		ES0205	34,-
Tapa terminal de 2 cantos		ES0206	
Perfil esquinero Select+		ES0207	71,-
Perfil de conexión Select+		ES0208	
Perfil terminal Select+		ES0209	

Colores de perfil

Colores de perfil	Código color	Supl.
Blanco	055	0,-
Manhattan	080	
Mate noble	087	
Plata brillo	116	

Colores de perfil	Código color	Supl.
Gris basalto	130	0,-
Marrón claro	131	
Gris oscuro	132	
Black Edition	123	

Variantes opcionales

Variantes opcionales	Unidades	Código	Supl.
Perfiles de aluminio HÜPPE EasyStyle y tapas terminal*	10 por caja	P10	0,-

*Sólo se aplica a pedidos de 10 piezas o múltiplos de 10.

Accesorios de montaje






	Código	Precio
Kit de montaje (Silicona y tiras adhesivas - Material para una placa)	ES0301	46,-
Cola bicomponente (6,5 kg - Utilización aproximada +/- 2,55m ² , grosor 5x5 mm). El consumo exacto puede variar según superficie y dimensiones.	ES0302	115,-
Juego de espaciadores (Ayuda de montaje)	ES0303	15,-



Sistema de sellado HÜPPE EasyStyle (Normativa DIN 18534)

- El sistema de sellado para HÜPPE EasyStyle es un revolucionario sistema de sellado autoadhesivo hecho de espuma de poliuretano, que funciona sin ningún tipo de adhesivo para azulejos.
- El sellado es flexible y previene la humedad.
- Gracias a las juntas de unión toda la superficie de ducha queda perfectamente sellada.
- Sistema autoadhesivo. Se puede colocar directamente, sin esperas.
- Imprimación universal no es necesaria cuando se instala en azulejos existentes.
- En los casos que sea necesario cumplir con la normativa DIN 18534 es necesario utilizar el sistema de sellado HÜPPE EasyStyle. En otros casos, el sistema de sellado no es necesario.

Accesorios para el sellado:

Tipo	Contenido		Código	Precio
Set de sellado (film protector, cinta de sellado, aplicador). Superficie 7,5 m ² .			ES0310	295,-
Set de sellado (film protector, cinta de sellado, aplicador). Superficie 15 m ² .			ES0304	560,-
Set de Asilamiento acústico. Longitud 6m.			ES0311	185,-
Juego suplementario de cinta de sellado para montaje empotrado.	5 piezas		ES0306	110,-
Complemento: Pieza de esquina interior para sellado directo al plato.	5 piezas		ES0307	65,-
Complemento: Pieza de esquina exterior para sellado directo al plato.	5 piezas		ES0313	75,-
Complemento: Protección contra cortes 10m	1 pieza		ES0314	139,-
Complemento: I-Box	1 pieza		ES0312	35,-
Imprimación universal. Área de cobertura según superficie de 25m ² .	5 kg		ES0308	150,-
Spray adhesivo para área 4-5m ² . Adecuado para reparar áreas dañadas por el sellado y para cubrir áreas con una gran humedad.	500 ml		ES0309	60,-
Ayuda de montaje	20 piezas		ES0315	62,-

S Select+



Detalles de producto

HÜPPE Select+ Organizer

HÜPPE Select+ Organizer:

- Sistema de fijación oculta en el perfil especial Select+.
- Instalación rápida y fácil, sin taladros.
- Es posible adaptarlo a cualquier altura según cada necesidad.
- Diseñado para una limpieza fácil.
- Combinable según se desee.
- Disponible en Mate noble y Black Edition.



HÜPPE Select+ Wiper, limpiador de cristales.



HÜPPE Select+ Drybox protege tus objetos contra la humedad en la zona de ducha.



La tapa de Select+ Drybox puede dejarse abierta por el lado lateral.



HÜPPE Select+ Tablet ideal para tus productos de baño.



HÜPPE Select+ Organizer permite una limpieza fácil y cómoda.



HÜPPE Select+ Mirrors es un espejo para la zona de ducha. Permite ajustarlo según las necesidades del usuario.



HÜPPE Select+ Hook, colgador para toallas.

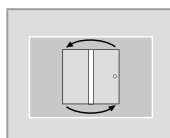

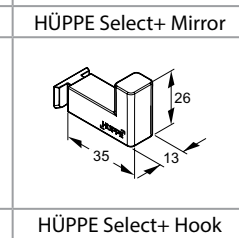
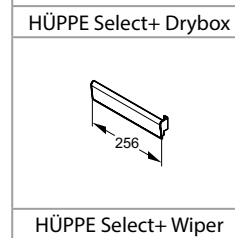
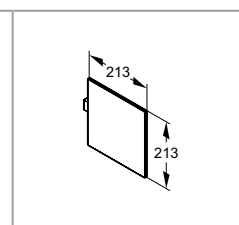
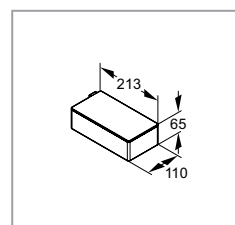
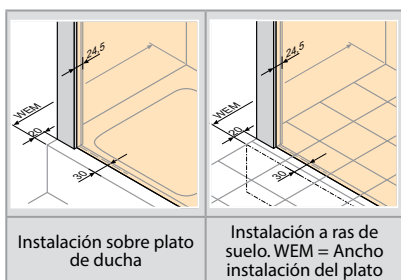
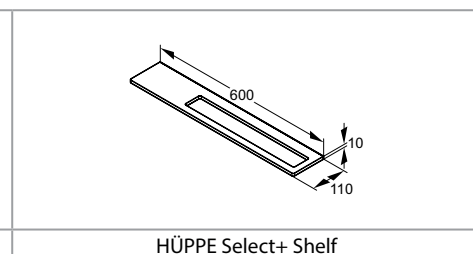
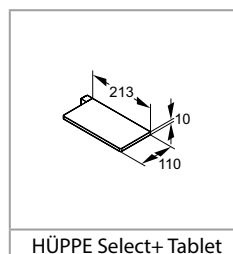
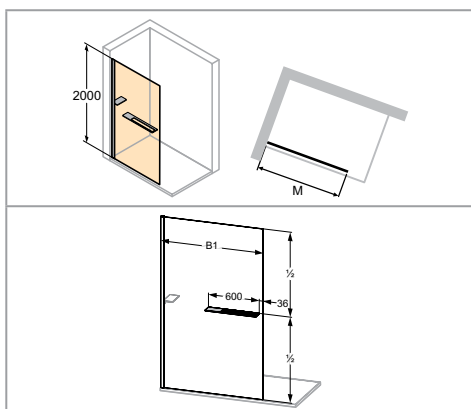



HÜPPE Select+ Shower Board con toallero integrado se sujeta al lateral con una tecnología de sujeción patentada, sin necesidad de taladros en el cristal. El panel HÜPPE Select+ Shower Board se puede adaptar universalmente en todos los laterales separadores con un grosor de cristal de 6mm / 8mm.



HÜPPE Select+ Shelf "2 en 1" puede funcionar como toallero y a la vez ofrece espacio para otros objetos. Además está enrasado por el interior, facilitando la limpieza del cristal después de ducharse.

HÜPPE Select+ 10 mm

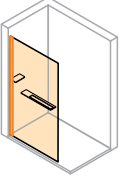


Cómo formar el código completo:

XXXXXX	+	XXX	+	XXX	+	890
Código de producto		Color del perfil		Cristales / Placas		Variantes opcionales

LATERAL SEPARADOR cristal 10 mm

Altura 2000

1 

Modelo	Ancho B1	Código	Plata pulido	Black Edition	Anti-Plaque
			Mate Noble		
750	735-750	SL0101	Cristal Transparente		
800	785-800	SL0102	638,-		
900	885-900	SL0103			
1000	985-1000	SL0104			
1100	1085-1100	SL0108	680,-	+91,-	+28,-
1200	1185-1200	SL0105	701,-		
1300	1285-1300	SL0109			
1400	1385-1400	SL0106	744,-		

PRODUCTO A MEDIDA

Ancho M	Altura	Código	Cristal Transparente	Anti-Plaque
700-1200	200-2000	SL0180	791,-	
1201-1400	200-2000	SL0181	929,-	+28,-

Suministro estándar

Lateral separador con HÜPPE Select+. Integra el innovador perfil HÜPPE Select+, HÜPPE Select+ Tablet y HÜPPE Select+ Shelf.

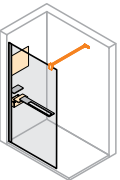
En los pedidos con acabado Plata pulido (069), los accesorios Select+ serán suministrados en Mate noble (087).

VARIANTES OPCIONALES

Variante opcional		Supl.
Instalación sin HÜPPE Select+ Shelf	890	0,-

PERFILES		DECORADOS	
Plata pulido	069	SIN ANTI-PLAQUE	CON ANTI-PLAQUE
Mate noble	087	Transparente 321	Transparente AP 322
Black Edition	123		

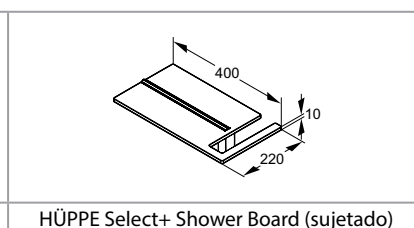
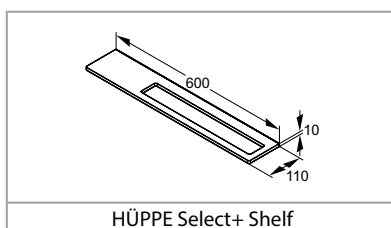
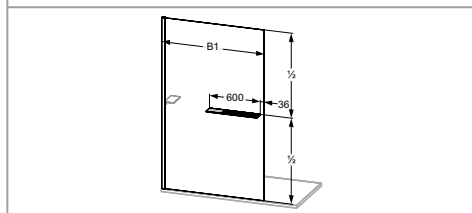
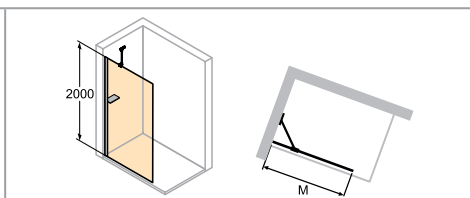
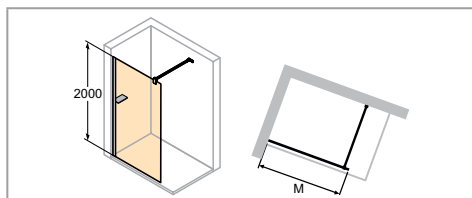
ACCESORIOS ADICIONALES Select+ Organizer (opcional)

2 

		Color	Código	Precio
	HÜPPE Select+ Tablet	Mate noble	SL2101087	99,-
	HÜPPE Select+ Tablet	Black Edition	SL2101123	109,-
	HÜPPE Select+ Drybox	Mate noble	SL2201087	119,-
	HÜPPE Select+ Drybox	Black Edition	SL2201123	131,-
	HÜPPE Select+ Mirror	Mate noble	SL2301087	159,-
	HÜPPE Select+ Mirror	Black Edition	SL2301123	175,-
	HÜPPE Select+ Wiper (Limpiador)	Mate noble	SL2501087	30,-
	HÜPPE Select+ Wiper (Limpiador)	Black Edition	SL2501123	33,-
	HÜPPE Select+ Hook (Colgador)	Mate noble	SL2701087	18,-
	HÜPPE Select+ Hook (Colgador)	Black Edition	SL2701123	20,-
	Barra a pared contraria (opcional)	Plata pulido	SL2601069	98,-
	Barra a pared contraria (opcional)	Black Edition	SL2601123	108,-

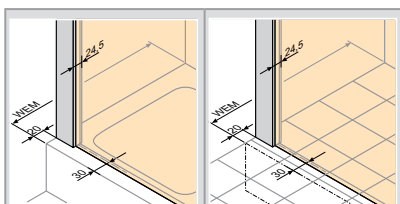
El precio del montaje incluye la instalación de los accesorios.

HÜPPE Select+ 8 mm



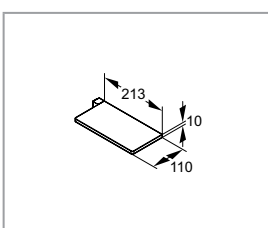
HÜPPE Select+ Shelf

HÜPPE Select+ Shower Board (sujetado)

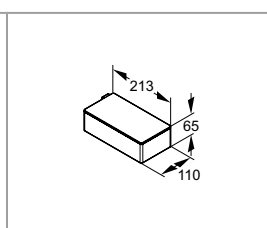


Instalación sobre plato de ducha

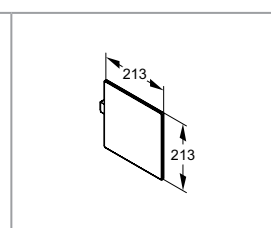
Instalación a ras de suelo. WEM = Ancho instalación del plato




HÜPPE Select+ Tablet



HÜPPE Select+ Drybox



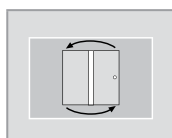
HÜPPE Select+ Mirror



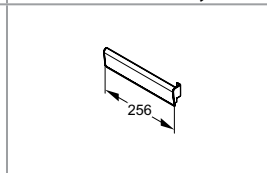
Cristal



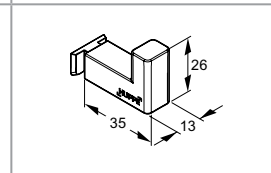
Opcional



Reversible



HÜPPE Select+ Wiper



HÜPPE Select+ Hook

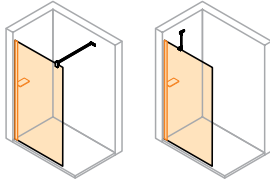
Cómo formar el código completo:

XXXXXX	+	XXX	+	XXX	+	880
Código de producto		Color del perfil		Cristales / Placas		Variantes opcionales

LATERAL SEPARADOR cristal 8mm

Altura 2000

1



Fijación	Modelo	Ancho B1	Código	Plata pulido	Black Edition	Anti-Plaque
				Mate Noble		
Barra estabilizadora a pared contraria	750	735-750	SL0301	446,-	+91,-	+28,-
	800	785-800	SL0302	495,-		
	900	885-900	SL0303			
	1000	985-1000	SL0304			
	1100	1085-1100	SL0308	567,-		
	1200	1185-1200	SL0305			
	1300	1285-1300	SL0309	585,-		
	1400	1385-1400	SL0306			
Soporte a pared	750	735-750	SL0311	446,-	+91,-	+28,-
	800	785-800	SL0312	495,-		
	900	885-900	SL0313			
	1000	985-1000	SL0314			
	1100	1085-1100	SL0315			

PRODUCTO A MEDIDA

Fijación	Ancho M	Altura	Código	Cristal Transparente	Anti-Plaque
Soporte a pared	200-1100	200-2000	SL0380	527,-	+91,-
Barra estabilizadora a pared contraria	200-1200	200-2000	SL0381	554,-	
	1201-1400	200-2000	SL0382	680,-	
	1401-1600	200-2000	SL0383	797,-	

Para la opción HÜPPE Select+ Shelf 880, el ancho debe ser > 700.

Para la correcta instalación de HÜPPE Shower Board, el ancho debe ser > 400mm.

Suministro estándar

Lateral separador con HÜPPE Select+. Integra el innovador perfil HÜPPE Select+ y HÜPPE Select+ Tablet.

En los pedidos con acabado Plata pulido (069), los accesorios Select+ serán suministrados en Mate noble (087).

VARIANTES OPCIONALES

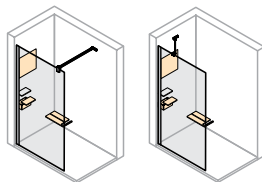
Variante opcional	Supl.
HÜPPE Select+ Shelf	249,-

PERFILES	
Plata pulido	069
Mate noble	087
Black Edition	123

DECORADOS		
SIN ANTI-PLAQUE	CON ANTI-PLAQUE	
Transparente	321	Transparente AP 322

ACCESORIOS ADICIONALES Select+ Organizer (opcional)

2

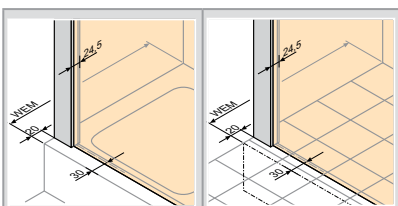
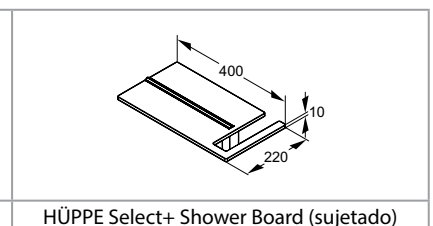
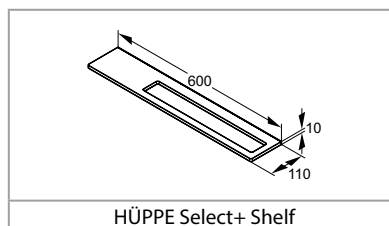
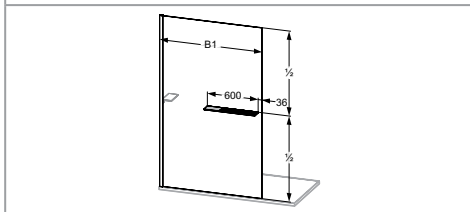
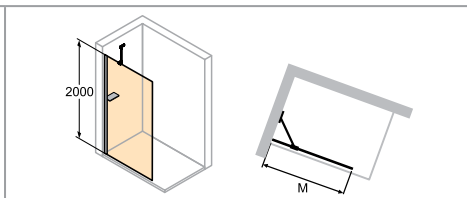
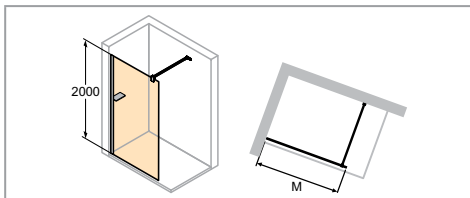


		Color	Código	Precio
	HÜPPE Select+ Tablet	Mate noble	SL2101087	99,-
	HÜPPE Select+ Tablet	Black Edition	SL2101123	109,-
	HÜPPE Select+ Drybox	Mate noble	SL2201087	119,-
	HÜPPE Select+ Drybox	Black Edition	SL2201123	131,-
	HÜPPE Select+ Mirror	Mate noble	SL2301087	159,-
	HÜPPE Select+ Mirror	Black Edition	SL2301123	175,-
	HÜPPE Select+ Shower Board con tecnología de sujeción patentada	Mate noble	SL2401087	199,-
	HÜPPE Select+ Shower Board con tecnología de sujeción patentada	Black Edition	SL2401123	219,-
	HÜPPE Select+ Wiper (Limpiador)	Mate noble	SL2501087	30,-
	HÜPPE Select+ Wiper (Limpiador)	Black Edition	SL2501123	33,-
	HÜPPE Select+ Hook (Colgador)	Mate noble	SL2701087	18,-
	HÜPPE Select+ Hook (Colgador)	Black Edition	SL2701123	20,-


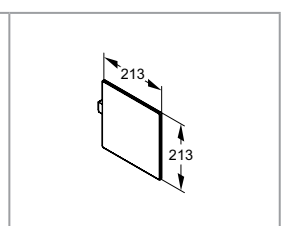
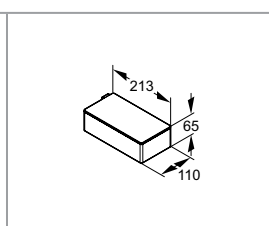
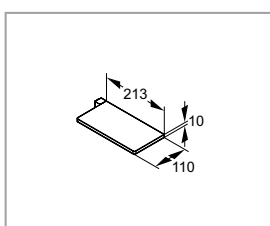
El precio del montaje incluye la instalación de los accesorios.

Precios en EUROS sin IVA. Medidas en mm.

HÜPPE Select+ 6 mm



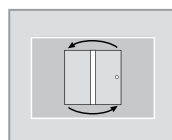
Instalación sobre plato de ducha
Instalación a ras de suelo. WEM = Ancho instalación del plato



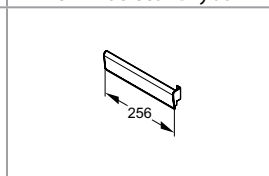
Cristal



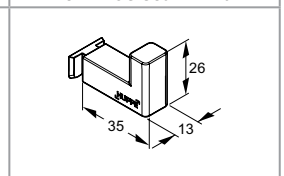
Opcional



Reversible



HÜPPE Select+ Wiper



HÜPPE Select+ Hook

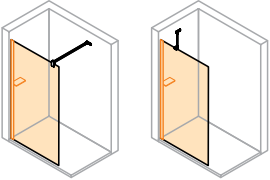
Cómo formar el código completo:

XXXXXX	+	XXX	+	XXX	+	880
Código de producto		Color del perfil		Cristales / Placas		Variantes opcionales

LATERAL SEPARADOR cristal 6mm

Altura 2000

1



				Plata pulido		
				Mate Noble	Black Edition	
Fijación	Modelo	Ancho B1	Código	Cristal Transparente		Anti-Plaque
Barra estabilizadora a pared contraria	750	735-750	SL0201	387,-		+91,-
	800	785-800	SL0202	396,-		
	900	885-900	SL0203	405,-		
	1000	985-1000	SL0204	412,-		
	1100	1085-1100	SL0206	423,-		
	1200	1185-1200	SL0205	423,-		
Soporte a pared	750	735-750	SL0211	387,-		+28,-
	800	785-800	SL0212	396,-		
	900	885-900	SL0213	405,-		
	1000	985-1000	SL0214	412,-		
	1100	1085-1100	SL0215	412,-		

PRODUCTO A MEDIDA

				↑		
				↑		
Fijación	Ancho M	Altura	Código	Cristal Transparente		Anti-Plaque
Soporte a pared	200-1100	200-2000	SL0280	458,-		+91,-
Barra estabilizadora a pared contraria	200-1200	200-2000	SL0281	477,-		

Para la opción HÜPPE Select+ Shelf 880, el ancho debe ser > 700.

Para la correcta instalación de HÜPPE Shower Board, el ancho debe ser > 400mm.

Suministro estándar

Lateral separador con HÜPPE Select+. Integra el innovador perfil HÜPPE Select+ y HÜPPE Select+ Tablet.

En los pedidos con acabado Plata pulido (069), los accesorios Select+ serán suministrados en Mate noble (087).

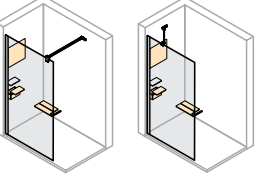
VARIANTES OPCIONALES







Variante opcional		Supl.
HÜPPE Select+ Shelf	880	249,-

PERFILES		DECORADOS	
Plata pulido	069	SIN ANTI-PLAQUE	CON ANTI-PLAQUE
Mate noble	087	Transparente	Transparente AP
Black Edition	123	321	322

ACCESORIOS ADICIONALES Select+ Organizer (opcional)

2



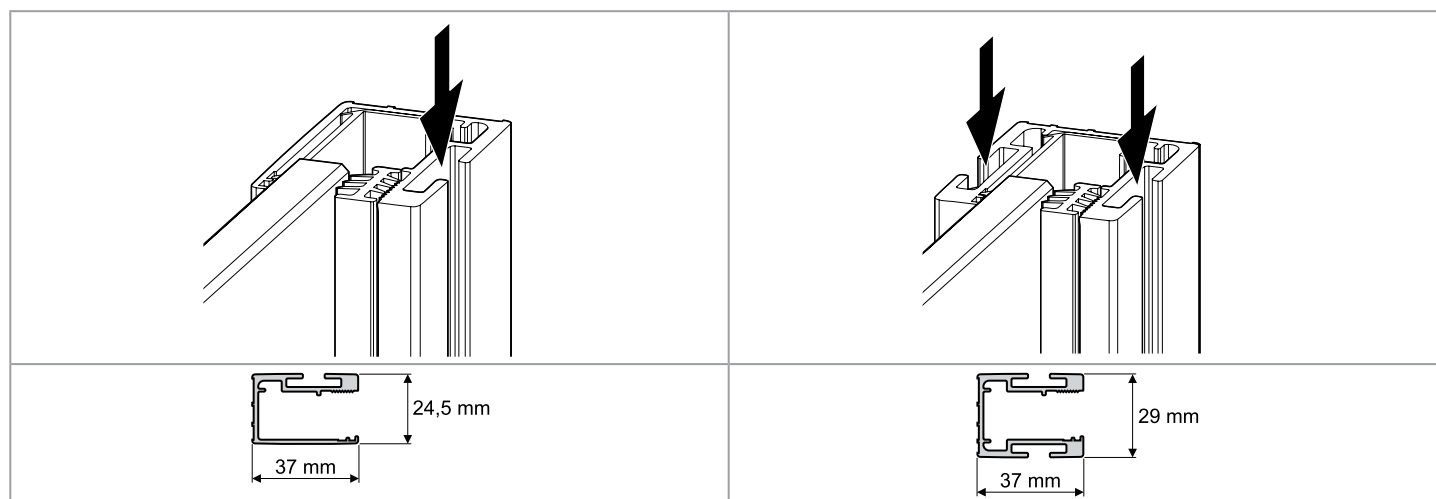
		Color	Código	Precio
	HÜPPE Select+ Tablet	Mate noble	SL2101087	99,-
	HÜPPE Select+ Tablet	Black Edition	SL2101123	109,-
	HÜPPE Select+ Drybox	Mate noble	SL2201087	119,-
	HÜPPE Select+ Drybox	Black Edition	SL2201123	131,-
	HÜPPE Select+ Mirror	Mate noble	SL2301087	159,-
	HÜPPE Select+ Mirror	Black Edition	SL2301123	175,-
	HÜPPE Select+ Shower Board con tecnología de sujeción patentada	Mate noble	SL2401087	199,-
	HÜPPE Select+ Shower Board con tecnología de sujeción patentada	Black Edition	SL2401123	219,-
	HÜPPE Select+ Wiper (Limpiador)	Mate noble	SL2501087	30,-
	HÜPPE Select+ Wiper (Limpiador)	Black Edition	SL2501123	33,-
	HÜPPE Select+ Hook (Colgador)	Mate noble	SL2701087	18,-
	HÜPPE Select+ Hook (Colgador)	Black Edition	SL2701123	20,-

El precio del montaje incluye la instalación de los accesorios.

HÜPPE Select+ Kit

Altura		Color perfil	Código	Precio
1970	Kit HÜPPE Select+ para cristales 8 mm	Plata pulido	SL3103069	99,-
	Kit HÜPPE Select+ para cristales 8 mm	Mate noble	SL3103087	
	Kit HÜPPE Select+ para cristales 8 mm	Black Edition	SL3103123	
2000	Kit HÜPPE Select+ para cristales 8 mm	Plata pulido	SL3101069	99,-
	Kit HÜPPE Select+ para cristales 8 mm	Mate noble	SL3101087	
	Kit HÜPPE Select+ para cristales 8 mm	Black Edition	SL3101123	
2200	Kit HÜPPE Select+ para cristales 8 mm	Plata pulido	SL3102069	114,-
	Kit HÜPPE Select+ para cristales 8 mm	Mate noble	SL3102087	
	Kit HÜPPE Select+ para cristales 8 mm	Black Edition	SL3102123	
1970	Kit HÜPPE Select+ para cristales 6 mm	Plata pulido	SL3003069	99,-
	Kit HÜPPE Select+ para cristales 6 mm	Mate noble	SL3003087	
	Kit HÜPPE Select+ para cristales 6 mm	Black Edition	SL3003123	
2000	Kit HÜPPE Select+ para cristales 6 mm	Plata pulido	SL3001069	99,-
	Kit HÜPPE Select+ para cristales 6 mm	Mate noble	SL3001087	
	Kit HÜPPE Select+ para cristales 6 mm	Black Edition	SL3001123	
2200	Kit HÜPPE Select+ para cristales 6 mm	Plata pulido	SL3002069	114,-
	Kit HÜPPE Select+ para cristales 6 mm	Mate noble	SL3002087	
	Kit HÜPPE Select+ para cristales 6 mm	Black Edition	SL3002123	
2000	HÜPPE Select+ Perfil interior/exterior para cristales de 10 mm, 8 mm y 6 mm	Plata pulido	SL3201069	71,-
	HÜPPE Select+ Perfil interior/exterior para cristales de 10 mm, 8 mm y 6 mm	Mate noble	SL3201087	
	HÜPPE Select+ Perfil interior/exterior para cristales de 10 mm, 8 mm y 6 mm	Black Edition	SL3201123	

Compensación ancho = - 15 mm / + 0 mm

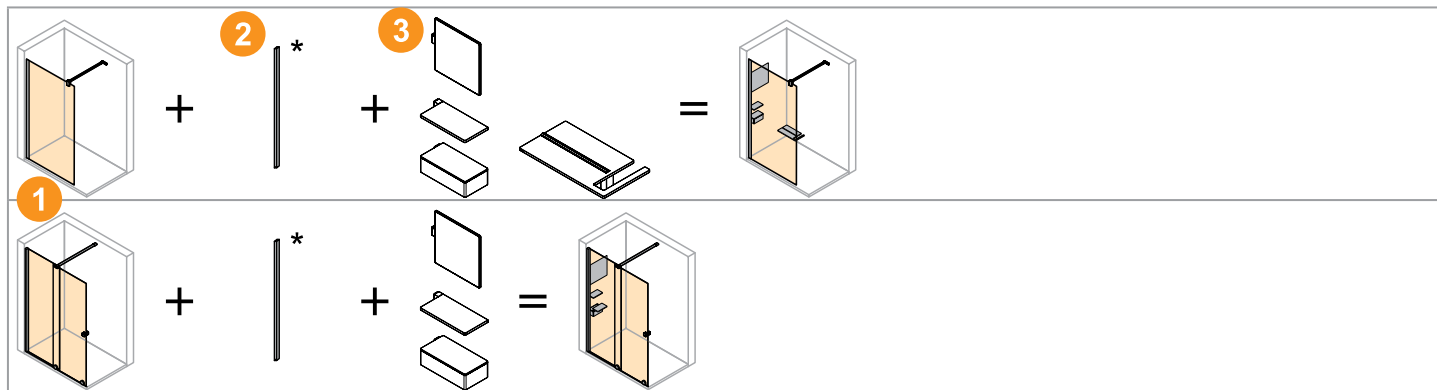


Kit Select+ Perfil

Select+ Perfil interior/exterior

*Sólo para laterales separadores de la series Design pure / elegance y Enjoy pure/elegance con perfilera

HÜPPE Select+



* = Select+ Kit

- 1 Tener un lateral separador o modelo de los mencionados a continuación con una altura de 2000 mm / 2200 mm.
- 2 Solicitar el Kit HÜPPE Select+.
- 3 Solicitar los accesorios HÜPPE Select+ Organizer.

El Kit HÜPPE Select+ se puede combinar con:

- Laterales separadores con perfil a pared y con grosor de cristal de 6 mm u 8 mm.
- Todos los modelos de la serie HÜPPE Xtensa pure.

los modelos con puerta y segmento fijo, y laterales de las series:

- HÜPPE Solva pure con perfil a pared
- HÜPPE Enjoy pure/elegance con perfil a pared


los modelos con puerta y segmento fijo de la serie:

- HÜPPE Design pure/elegance

Con el kit HÜPPE Select +, los productos de otras series de HÜPPE pueden instalarse con este sistema de almacenamiento único y adaptable. El kit HÜPPE Select+ se solicita juntamente con la mampara e incluye el innovador perfil de pared Select+, con todas las tiras de sellado o sujeción necesarias y también el perfil Select+ Cover que permite cubrir el canal y ocultarlo.



HÜPPE Select+ Organizer

Altura				Color	Código	Precio
10			HÜPPE Select+ Tablet	Mate noble	SL2101087	99,-
			HÜPPE Select+ Tablet	Black Edition	SL2101123	109,-
65			HÜPPE Select+ Drybox	Mate noble	SL2201087	119,-
			HÜPPE Select+ Drybox	Black Edition	SL2201123	131,-
213			HÜPPE Select+ Mirror	Mate noble	SL2301087	159,-
			HÜPPE Select+ Mirror	Black Edition	SL2301123	175,-
10			HÜPPE Select+ Shower Board con tecnología de sujeción patentada	Mate noble	SL2401087	199,-
			HÜPPE Select+ Shower Board con tecnología de sujeción patentada	Black Edition	SL2401123	219,-
60			HÜPPE Select+ Wiper (Limpiador)	Mate noble	SL2501087	30,-
			HÜPPE Select+ Wiper (Limpiador)	Black Edition	SL2501123	33,-
26			HÜPPE Select+ Hook (Colgador)	Mate noble	SL2701087	18,-
			HÜPPE Select+ Hook (Colgador)	Black Edition	SL2701123	20,-

W

Walk-in

Laterales separadores



ÍNDICE

Laterales separadores	X1B Flex	Design pure	Connect Pro pure/elegance	Duplo pure	Solva pure	Studio Paris elegance Studio Berlin pure
Lateral separador 	 Pág. 72-73	 Pág. 74-75		 Pág. 82-83		 Pág. 86-87
Walk-in 						 Pág. 88-89
Walk-in 						 Pág. 92-93
Walk-in 		 Pág. 76-77			 Pág. 84-85	 Pág. 96-97
Walk-in 						 Pág. 90-91
Walk-in 						 Pág. 94-95
Puerta para W 			 Pág. 78-79			
Segmento para W 			 Pág. 80-81			

Walk-in

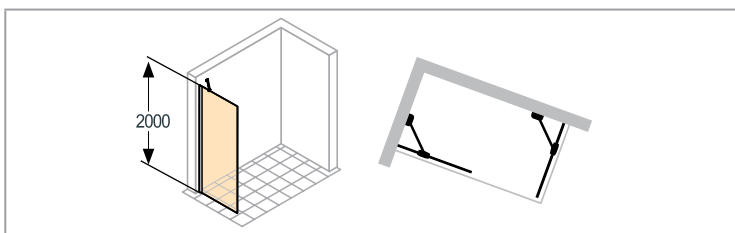


HÜPPE[®]
ANTI-PLAQUE
INCLUIDO

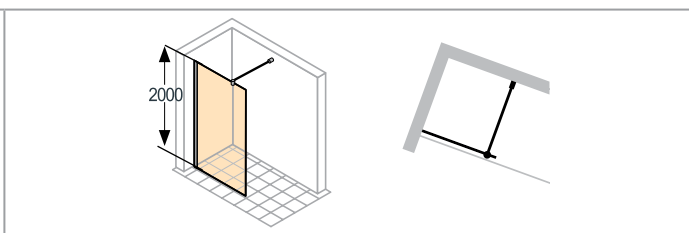
Con soporte a pared




Con barra estabilizadora a pared contraria



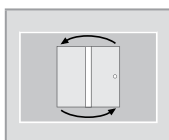
Soporte a pared



Barra estabilizadora



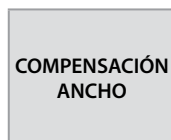
Cristal



Mampara reversible



Incluido



-7/+7 mm

Cómo formar el código completo:

XXXXXX	+	092	+	322
Código de producto		Color del perfil		Cristales / Placas

LATERAL SEPARADOR (Altura 2000)

Modelo	Ancho total	Fijación	Código	Plata Brillo Cristal Transparente Anti-Plaque
800	785-800	Soporte pared	131701	239,-
900	885-900	Soporte pared	131702	
1000	985-1000	Soporte pared	131703	247,-
1200	1185-1200	Barra estabilizadora a pared contraria	131704	269,-

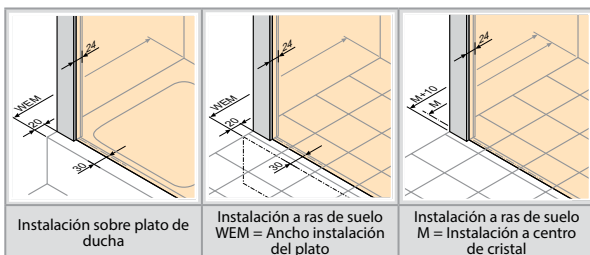
PERFILES		DECORADOS	
Plata brillo	092	Transparente Anti-Plaque	322



Soporte a pared

Barra estabilizadora

- Accesorios de montaje en Cromo.
- Privatima 373/375 y Bubbles 376/377: Altura de decorado 800 mm, centrado en altura.
- Chromedecor: No se puede fabricar a medida. No admite recortes ni abuhardillados. // En producto estándar disponible sólo hasta 1400 mm. // No es posible instalar el toallero.
- Longitud barra estabilizadora a pared contraria: 1200 mm (regulable).
- Mirrors (380/381): Más información ver en apartado Perfiles y paneles.
- Al realizar el pedido, podemos especificar la altura dónde queremos instalar el toallero. Si no se especifica, el toallero siempre irá en el medio del cristal (alto y ancho).



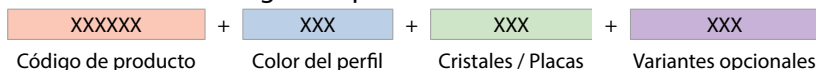
Instalación sobre plato de ducha

Instalación a ras de suelo WEM = Ancho instalación del plato

Instalación a ras de suelo M = Instalación a centro de cristal

<p>6/8mm</p>	<p>HÜPPE ANTI-PLAQUE</p>	<p>≤ 1200</p>	<p>800 373/375 376/377</p>	<p>1338 ± 2</p>		<p>COMPENSACIÓN ANCHO</p> <p>-8/+7</p>
<p>Cristal</p>	<p>Opcional</p>	<p>Longitud máx. a pared contraria ≤ 1200 mm</p>	<p>Privatima/Bubbles altura 800 mm</p>	<p>Chromedecor: Altura 1338 mm (tolerancia 2 mm)</p>	<p>Chromedecor: No admite recortes ni abuhardillados.</p>	<p></p>

Cómo formar el código completo:



LATERAL SEPARADOR, cristal de 6mm

Altura 2000

Fijación	Modelo	Ancho M	Código	Cristal Transparente	Decorado	Anti-Plaque
Soporte pared	750	735-750	8P1112	343,-	+34,-	+83,-
	800	785-800	8P1101			
	900	885-900	8P1102			
	1000	985-1000	8P1103			
	1100	1085-1100	8P1104			
Barra estabilizadora a pared contraria	750	735-750	8P1113	364,-	*Black Edition +91,-	*Chromedecor +270,-
	800	785-800	8P1105			
	900	885-900	8P1106			
	1000	985-1000	8P1107			
	1100	1085-1100	8P1108			
	1200	1185-1200	8P1109			
				439,-		

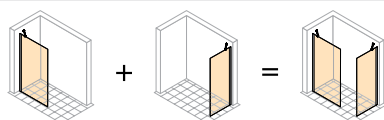
LATERAL SEPARADOR, cristal de 8mm

Altura 2000

Fijación	Modelo	Ancho M	Código	Cristal Transparente	Decorado	Anti-Plaque
Soporte pared	750	735-750	8P1132	395,-	+34,-	+83,-
	800	785-800	8P1121			
	900	885-900	8P1122			
	1000	985-1000	8P1123			
	1100	1085-1100	8P1124			
Barra estabilizadora a pared contraria	750	735-750	8P1133	415,-	*Black Edition +91,-	*Chromedecor +270,-
	800	785-800	8P1125			
	900	885-900	8P1126			
	1000	985-1000	8P1127			
	1100	1085-1100	8P1128			
	1200	1185-1200	8P1129			
	1300	1285-1300	8P1110			
	1400	1385-1400	8P1111			
	1600	1585-1600	8P1114	429,-	*Metallic Edition +250,-	*Mirror +615,-
				439,-		

PRODUCTO A MEDIDA

Fijación	Ancho	Altura	Cristal	Código	Cristal Transparente	Decorado	Anti-Plaque
Soporte pared	200-1100	hasta 2000	6mm	8P1180	365,-	+34,-	+83,-
Barra estabilizadora a pared contraria	200-1200	hasta 2000	6mm	8P1181	439,-	*Black Edition +91,-	*Chromedecor +270,-
	1201-1400	hasta 2000	8mm	8P1182			
	1401-1600	hasta 2000	8mm	8P1183			



Rango de medidas: min - max.

	hasta 2000
	200-1600

EXTRAS Y OPCIONES ESPECIALES:

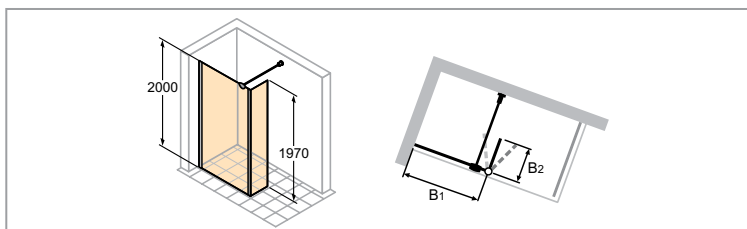
	Abuhardillados y recortes (supl. sobre fabricación a medida). No es posible en Chromedecor 372/389.	+145,-
--	---	--------

Extras	Código	Supl.
Toallero para lateral (estándar en plata pulido, o en negro para la opción Black Edition)	T99	+101,-
Perfil Select+ (disponible en 087 / 123 / 069)	881	+99,-

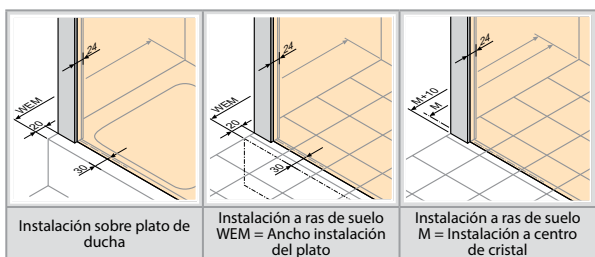
No son posibles recortes ni abuhardillados con la opción 881.

PERFILES	
Blanco	055
Mate noble	087
Plata brillo	092
Negro	023
Gris-marrón	061
Black Edition	123
Metallic Edition	138

DECORADOS			
SIN ANTI-PLAQUE		CON ANTI-PLAQUE	
Transparente	321	Transparente AP	322
Sand Plus	315	Sand Plus AP	316
Privatima	373	Privatima AP	375
Bubbles	376	Bubbles AP	377
Gris	301	Gris AP	368
Bronce	341	Bronce AP	378
Chromedecor	372	Chromedecor AP	389
Mirror	380	Mirror AP	381



- Apertura 180°, interior y exterior.
- Privatima 373/375 y Bubbles 376/377: Altura de decorado 800 mm, centrado en altura.
- Solución completa añadiendo el lateral para puerta practicable.
- Longitud barra estabilizadora a pared contraria: 1200 mm (regulable).
- Privatima 373/375: Es necesario indicar el lado de fijación.
- Mirrors (380/381): Es necesario indicar qué panel irá con el cristal en Mirror (Supl. de precio por código). Más información ver en apartado Perfiles y paneles.
- Al realizar el pedido, podemos especificar la altura dónde queremos instalar el toallero. Si no se especifica, el toallero siempre irá en el medio del cristal (alto y ancho).



<p>6mm</p>	<p>HÜPPE ANTI-PLAQUE</p>	<p>Sistema Up&Down</p>	<p>Longitud máx. a pared contraria ≤1200 mm</p>	<p>800 373/375 376/377</p>	<p>COMPENSACIÓN ANCHO</p> <p>-8/+7</p>
<p>Cristal</p>	<p>Opcional</p>	<p>Sistema Up&Down</p>	<p>Longitud máx. a pared contraria ≤1200 mm</p>	<p>Privatima/Bubbles altura 800 mm</p>	<p>-8/+7</p>

Cómo formar el código completo:

XXXXXX	+	XXX	+	XXX	+	XXX
Código de producto		Color del perfil		Cristales / Placas		Variantes opcionales

LATERAL SEPARADOR CON SEGMENTO MÓVIL

(Altura 2000)

B1 (hasta punto pivote)	B2	Ancho total	Código	Cristal Transparente	Decorado	Anti-Plaque
760-775	356	1116-1131	8P1204	718,-		
860-875	356	1216-1231	8P1205	+83,-	+165,-	+55,-
960-975	356	1316-1331	8P1206	759,-	*Black Edition +91,-	*Mirror +615,-
1160-1175	356	1516-1531	8P1207			

		*Black Edition	*Mirror
		Gris marrón	Bronce
		Negro	Gris
Blanco		Plata brillo	Bubbles
Mate noble			Sand Plus
			Privatima

PRODUCTO A MEDIDA

Ancho total	Ancho B1	Ancho B2	Altura	Código	Cristal Transparente	Decorado	Anti-Plaque
550-1800	300-1200	250-600	1400-2000	8P1282	831,-	+165,-	+55,-
					+83,-	*Mirror +615,-	
					*Black Edition +91,-		

Anchos ≤ 600mm con soporte a pared, anchos ≥ 601 con barra a pared contraria

Rango de medidas: min - max.


1400-2000	300-1200	250-600

EXTRAS Y OPCIONES ESPECIALES:

	Abuhardillados y recortes (supl. sobre fabricación a medida).	+145,-
--	---	--------

Extras	Código	Supl.
Toallero para lateral (estándar en plata pulido, o en negro para la opción Black Edition)	T99	+101,-


PERFILES		DECORADOS			
		SIN ANTI-PLAQUE		CON ANTI-PLAQUE	
Blanco	055	Transparente	321	Transparente AP	322
Mate noble	087	Sand Plus	315	Sand Plus AP	316
Plata brillo	092	Privatima	373	Privatima AP	375
Negro	023	Bubbles	376	Bubbles AP	377
Gris-marrón	061	Gris	301	Gris AP	368
Black Edition	123	Bronce	341	Bronce AP	378
		Mirror	380	Mirror AP	381



Segmento fijo

Segmento móvil

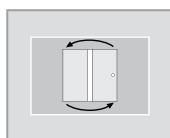
- Segmento opcional (fijo o móvil), para adaptar a fijos ya existentes de 6 u 8 mm.
- Privatima 373/375 y Bubbles 376/377: Altura de decorado 800mm, centrado en altura.
- Mirrors (380/381): Más información ver en apartado Perfiles y paneles.



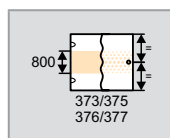
Cristal



Opcional

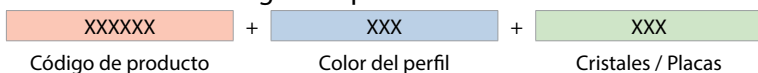


Mampara reversible



Privatima/Bubbles
altura 800 mm

Cómo formar el código completo:

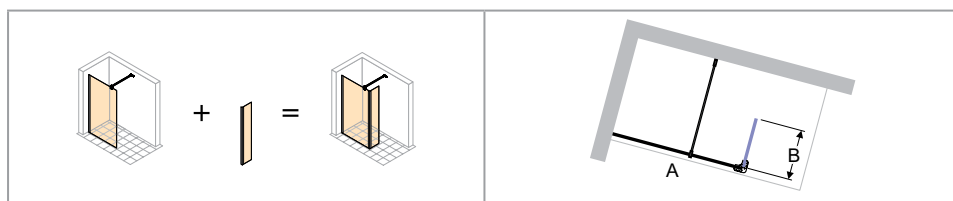
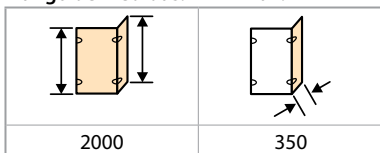


*Mirror
Bronce
Gris
Bubbles
Sand Plus
Privatima
Plata brillo
Mate noble
Cristal Transparente
Decorado
Anti-Plaque

SEGMENTO FIJO OPCIONAL PARA WALK-IN

Ancho B	Grosor cristal	Altura	elegance	pure	Cristal Transparente	Decorado	Anti-Plaque
350	6	2000	CE0001	CP0001	142,-	+83,-	+28,-
350	8	2000	CE0002	CP0002	165,-	*Mirror +410,-	+28,-

Rango de medidas: min - max.



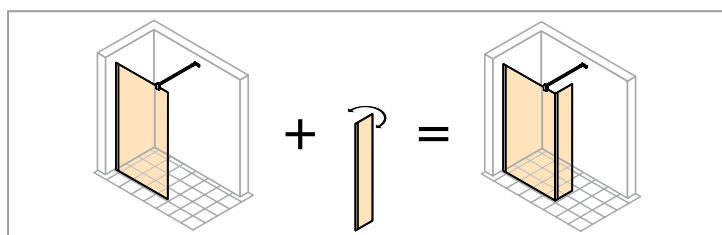
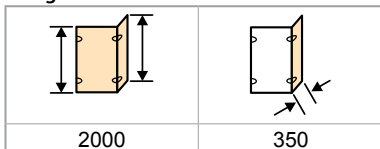
HÜPPE Walk-In ConnectPro
Segmento fijo

A = Modelo Walk-In
B = Ancho

SEGMENTO MÓVIL OPCIONAL PARA WALK-IN

Ancho B	Grosor cristal	Altura	elegance	pure	Cristal Transparente	Decorado	Anti-Plaque
350	6	2000	CE0011	CP0011	270,-	+83,-	+28,-
350	8	2000	CE0012	CP0012	339,-	*Mirror +410,-	+28,-

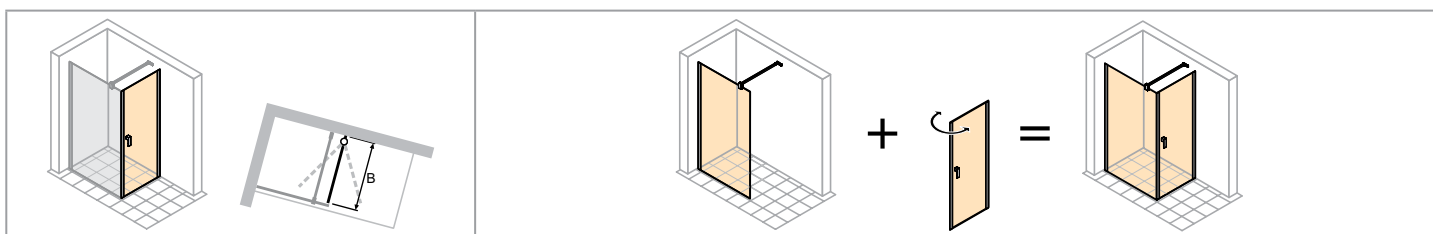
Rango de medidas: min - max.



HÜPPE Walk-In ConnectPro
Segmento móvil


PERFILES		DECORADOS			
		SIN ANTI-PLAQUE		CON ANTI-PLAQUE	
Mate noble	087	Transparente	321	Transparente AP	322
Plata brillo	092	Sand Plus	315	Sand Plus AP	316
		Privatima	373	Privatima AP	375
		Bubbles	376	Bubbles AP	377
		Gris	301	Gris AP	368
		Bronce	341	Bronce AP	378
		Mirror	380	Mirror AP	381

pure



HÜPPE Walk-In ConnectPro
Puerta

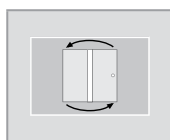
- Puerta opcional para adaptar a fijos ya existentes.
- Privatima 373/375 y Bubbles 376/377: Altura de decorado 800 mm, centrado en altura.
- Necesario aportar toma de medidas.
- Mirrors (380/381): Más información ver en apartado Perfiles y paneles.



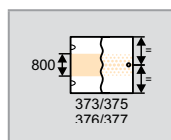
Cristal



Opcional

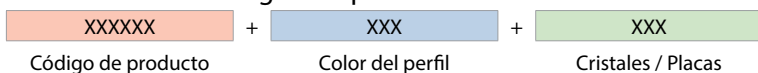


Mampara reversible



Privatima/Bubbles
altura 800 mm

Cómo formar el código completo:



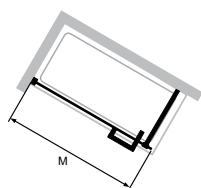
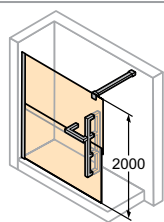
PUERTA MÓVIL OPCIONAL PARA WALK-IN

Ancho	Cristal	Altura	elegance	pure	Plata brillo	*Mirror	Decorado	Anti-Plaqué
					Mate noble	Bronce		
Puerta abatible DP (Serie Design pure) para un completo cierre del área de ducha.		1400-2000	CE0180	CP0180	626,-	+83,-		+28,-
Puerta abatible DPS (Serie Design pure) para un completo cierre del área de ducha.		1400-2000	CE0280	CP0280	821,-	*Mirror +410,-		

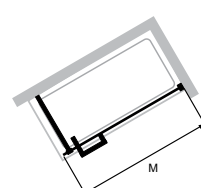
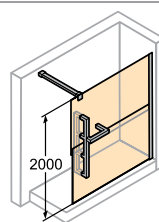
Rango de medidas: min - max.

500-1100	700-1550	1400-2000

PERFILES		DECORADOS			
		SIN ANTI-PLAQUE		CON ANTI-PLAQUE	
Mate noble	087	Transparente	321	Transparente AP	322
Plata brillo	092	Sand Plus	315	Sand Plus AP	316
		Privatima	373	Privatima AP	375
		Bubbles	376	Bubbles AP	377
		Gris	301	Gris AP	368
		Bronce	341	Bronce AP	378
		Mirror	380	Mirror AP	381

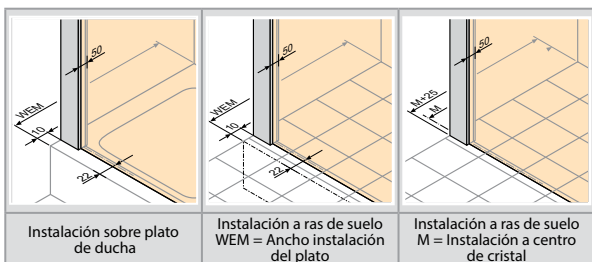


Fijación izquierda



Fijación derecha


- Longitud del soporte a pared contraria: 1500 mm (regulable).
- Sin posibilidad de recortes o abuhardillados.



Instalación sobre plato de ducha

Instalación a ras de suelo
WEM = Ancho instalación del plato

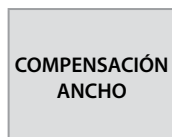
Instalación a ras de suelo
M = Instalación a centro de cristal



Cristal



Opcional



-8/+7

Cómo formar el código completo:

XXXXXX	+	C91	+	XXX
Código de producto		Color del perfil		Cristales / Placas

LATERAL SEPARADOR (Altura 2000)



Modelo	Ancho	Código izquierda	Código derecha	Cromo		
				Cristal Transparente	Decorado	Anti-Plaque
1000	985-1000	DT0000	DT0010	1.171,-	+83,-	+110,-
1100	1085-1100	DT0001	DT0011			
1200	1185-1200	DT0002	DT0012			
1300	1285-1300	DT0003	DT0013	1.267,-	+83,-	+110,-
1400	1385-1400	DT0004	DT0014			
1600	1585-1600	DT0005	DT0015	1.359,-	+83,-	+110,-
1800	1785-1800	DT0006	DT0016			

Karo
Gris
Sand Plus
Combinación Sand Plus


PRODUCTO A MEDIDA

Ancho	Altura	Código izquierda	Código derecha	Cromo		
				Cristal Transparente	Decorado	Anti-Plaque
1000-1200	1000-2000	DT0029	DT0039	1.302,-	+83,-	+110,-
1201-1400	1000-2000	DT0049	DT0059	1.405,-		
1401-1800	1000-2000	DT0009	DT0019	1.512,-		
1801-2000	1000-2000	DT0069	DT0079	1.734,-		

Rango de medidas: min - max.

	
1000-2000	1000-2000

EXTRAS Y OPCIONES ESPECIALES:

Jabonera		DT0099	+224,-
----------	---	--------	--------

PERFILES	
Cromo	C91

DECORADOS			
SIN ANTI-PLAQUE		CON ANTI-PLAQUE	
Transparente	321	Transparente AP	322
Karo	311	Karo AP	312
Gris	301	Gris AP	368
Sand Plus	315	Sand Plus AP	316
Combinación Sand Plus	317	Combinación Sand Plus AP	318



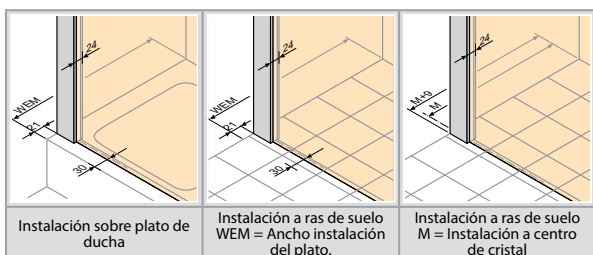
Sin perfil a pared (suplemento + 15%)



Fijación izquierda

Fijación derecha

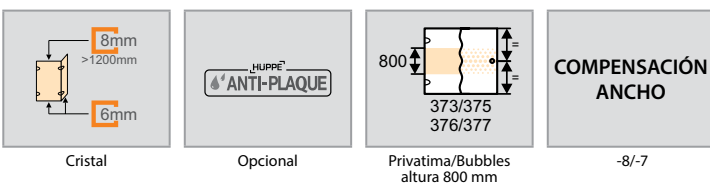
- Privatima 373/375 y Bubbles 376/377: Altura de decorado 800 mm, centrado en altura.
- Mirrors (380/381): Es necesario indicar qué panel irá con el cristal en Mirror (Supl. de precio por código). Más información ver en apartado Perfiles y paneles.
- Al realizar el pedido, podemos especificar la altura dónde queremos instalar el toallero. Si no se especifica, el toallero siempre irá en el medio del cristal (alto y ancho).



Instalación sobre plato de ducha

Instalación a ras de suelo WEM = Ancho instalación del plato.

Instalación a ras de suelo M = Instalación a centro de cristal



Cristal

Opcional

Privatima/Bubbles altura 800 mm

-8/-7

Cómo formar el código completo:

XXXXXX	+	092	+	XXX
Código de producto		Color del perfil		Cristales / Placas

LATERAL SEPARADOR CON SEGMENTO MÓVIL

(Altura 2000)

Tipo	Ancho B1	Ancho B2	Código izquierda	Código derecha	Cristal Transparente	Decorado	Anti-Plaque
800	790-805	300	ST3601	ST3701	844,-	+219,- *Mirror +615,-	+55,-
900	890-905	300	ST3602	ST3702			
1000	990-1005	300	ST3603	ST3703	882,-		
1200	1190-1205	300	ST3604	ST3704			
1300	1290-1305	300	ST3605	ST3705			
1400	1390-1405	300	ST3606	ST3706			

*Mirror
Bronce
Gris
Bubbles
Sand Plus
Privatima

PRODUCTO A MEDIDA

Ancho B1	Ancho B2	Altura	Código izquierda	Código derecha	Cristal Transparente	Decorado	Anti-Plaque
200-1200	300-600	1200-2000	ST3680	ST3780	892,-	+219,- *Mirror +615,-	+55,-
1201-1800	300-600	1200-2000	ST3682	ST3782	1.084,-		
200-1200	300-600	2001-2200	ST3681	ST3781	1.000,-		
1201-1800	300-600	2001-2200	ST3683	ST3783	1.193,-		

Rango de medidas: min - max.

1200-2200	200-1800	300-600

EXTRAS Y OPCIONES ESPECIALES:

	Abuhardillados y recortes en el segmento (suplemento sobre producto a medida).	+145,-
--	--	--------

Extras	Código	Supl.
Toallero para lateral en plata pulido	T99	+101,-

Disponible también sin perfil a pared (mediante escuadras): Suplemento +15% sobre el precio con perfil. Consultar con dept. comercial.

PERFILES	
Plata brillo	092

DECORADOS			
SIN ANTI-PLAQUE		CON ANTI-PLAQUE	
Transparente	321	Transparente AP	322
Sand Plus	315	Sand Plus AP	316
Privatima	373	Privatima AP	375
Bubbles	376	Bubbles AP	377
Gris	301	Gris AP	368
Bronce	341	Bronce AP	378
Mirror	380	Mirror AP	381

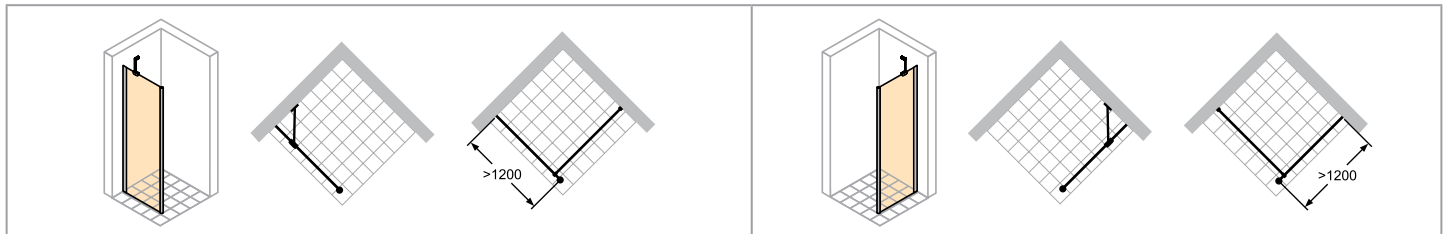
HÜPPE Studio Paris elegance



HÜPPE Studio Berlin pure



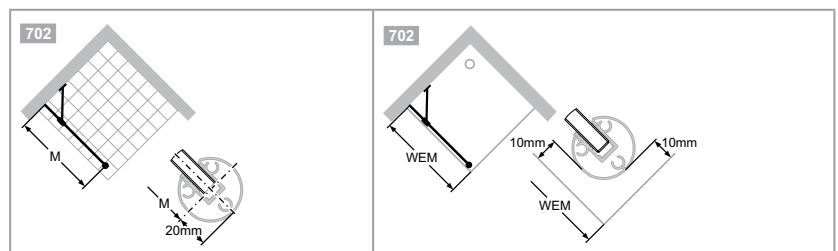
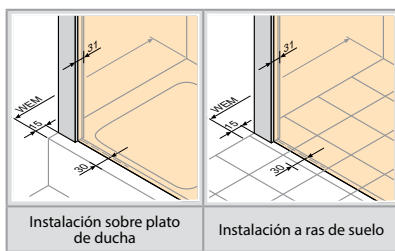
Soporte a techo 702



Fijación izquierda

Fijación derecha

- Longitud del soporte a pared contraria: 1200 mm (regulable).
- Los recortes y abuhardillados están incluidos en el precio.
- Privatima 373/375: Altura de decorado 800 mm, centrado en altura.
- Todos los componentes del lateral siempre suministrados en cromo.
- Soporte a techo máximo de 1000 mm.
- Mirror (380/381): Más información ver en apartado Perfiles y paneles.
- Al realizar el pedido, podemos especificar la altura dónde queremos instalar el toallero. Si no se especifica, el toallero siempre irá en el medio del cristal (alto y ancho).



<p>8mm</p>	<p>HÜPPE[®] ANTI-PLAQUE</p>	<p>800 373/375</p>	<p>≤ 1000</p>	<p>≤ 1200</p>	<p>COMPENSACIÓN ANCHO</p> <p>-5/+5 mm</p>
<p>Cristal</p>	<p>Opcional</p>	<p>Privatima altura 800 mm</p>	<p>Soporte a techo máximo 1000 mm</p>	<p>Longitud máx. a pared contraria ≤1200 mm</p>	<p>-5/+5 mm</p>

Cómo formar el código completo:



LATERAL SEPARADOR

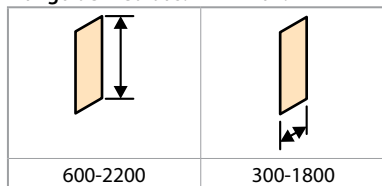
PRODUCTO A MEDIDA - Fijación izquierda

Modelo	Ancho	Altura	PARIS	BERLIN	Cromo		Black Edition		*Mirror	Privatima	Sand Plus	Karo	Decorado	Anti-Plaque
					Cristal Transparente									
Lateral	300-1200	1200-2000	PT0579	BT0579	900,-								+110,-	+28,-
	300-1200	2001-2200	PT057F	BT057F	1.025,-									
Lateral con soporte a pared contraria	200-1200	600-2000	PT0578	BT0578	900,-				+91,-	*Mirror +615,-				
	1201-1800	600-2000	PT057H	BT057H	1.156,-									
	200-1200	2001-2200	PT057J	BT057J	1.025,-									
	1201-1800	2001-2200	PT057K	BT057K	1.282,-									

PRODUCTO A MEDIDA - Fijación derecha

Modelo	Ancho	Altura	PARIS	BERLIN	Cromo		Black Edition		*Mirror	Privatima	Sand Plus	Karo	Decorado	Anti-Plaque
					Cristal Transparente									
Lateral	300-1200	1200-2000	PT0589	BT0589	900,-								+110,-	+28,-
	300-1200	2001-2200	PT058F	BT058F	1.025,-									
Lateral con soporte a pared contraria	200-1200	600-2000	PT0588	BT0588	900,-				+91,-	*Mirror +615,-				
	1201-1800	600-2000	PT058H	BT058H	1.156,-									
	200-1200	2001-2200	PT058J	BT058J	1.025,-									
	1201-1800	2001-2200	PT058K	BT058K	1.282,-									

Rango de medidas: min - max.



EXTRAS Y OPCIONES ESPECIALES:

Extras	Código	Supl.
Soporte a techo (mínimo 160mm)	702	+83,-
Perfil de aluminio de instalaciones en el suelo y soporte a techo	707	+126,-
Perfil de aluminio para instalaciones sin platos de ducha	706	+44,-
Toallero para lateral (estándar en plata pulido, o en negro para la opción Black Edition)	T99	+101,-
Toallero para lateral (estándar en plata pulido, o en negro para la opción Black Edition) y soporte a techo (mínimo 160mm)	T02	+185,-
Toallero para lateral (estándar en plata pulido, o en negro para la opción Black Edition) y perfil de aluminio de instalaciones en el suelo y soporte a techo	T07	+228,-
Toallero para lateral (estándar en plata pulido, o en negro para la opción Black Edition) y perfil de aluminio para instalaciones sin platos de ducha	T06	+146,-

PERFILES	
Cromo	C91
Black Edition	123

DECORADOS			
SIN ANTI-PLAQUE		CON ANTI-PLAQUE	
Transparente	321	Transparente AP	322
Karo	311	Karo AP	312
Sand Plus	315	Sand Plus AP	316
Privatima	373	Privatima AP	375
Mirror	380	Mirror AP	381

Más opciones en páginas 40-43.

Disponible también sin perfil a pared (mediante escuadras):
Suplemento +15% sobre el precio con perfil. Consultar con dept. comercial.

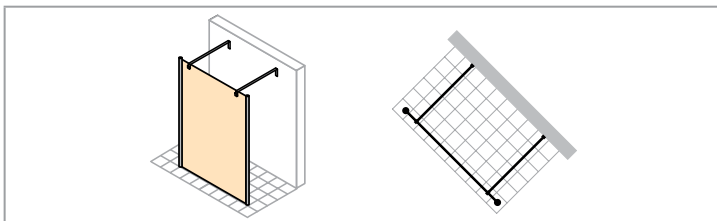
HÜPPE Studio Paris elegance




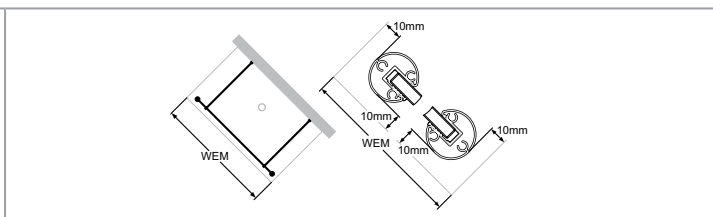
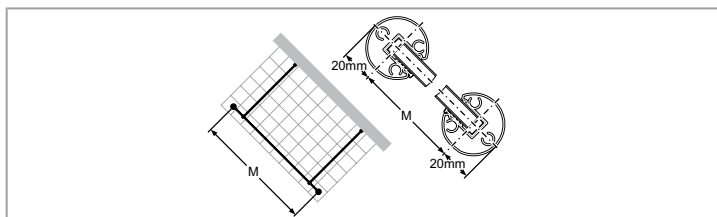
HÜPPE Studio Berlin pure



Soporte a techo 702



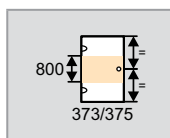
- Longitud del soporte a pared contraria: 1200 mm (regulable).
- Los recortes y abuhardillados están incluidos en el precio.
- La opción estándar consiste en 2 soportes a pared contraria.
- Todos los componentes del lateral siempre suministrados en cromo.
- Privatima 373/375: Altura de decorado 800 mm, centrado en altura.
- Soporte a techo de máximo de 1000 mm.
- Mirror (380/381): Más información ver en apartado Perfiles y paneles.
- Al realizar el pedido, podemos especificar la altura dónde queremos instalar el toallero. Si no se especifica, el toallero siempre irá en el medio del cristal (alto y ancho).



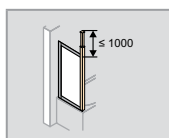
Cristal



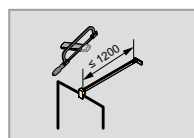
Opcional



Privatima altura 800 mm



Soporte a techo máximo 1000 mm



Longitud máx. a pared contraria ≤1200 mm

Cómo formar el código completo:

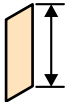



LATERAL SEPARADOR

PRODUCTO A MEDIDA

Ancho	Altura	PARIS	BERLIN	Cromo		Black Edition		*Mirror	Privatima	Sand Plus	Karo	Decorado	Anti-Plaque
				Cristal Transparente									
300-1200	1200-2000	PT0509	BT0509	1.031,-									
1201-1800	1200-2000	PT050E	BT050E	1.287,-									
300-1200	2001-2200	PT050F	BT050F	1.156,-		+91,-						+110,-	+28,-
1201-1800	2001-2200	PT050G	BT050G	1.413,-								*Mirror +615,-	

Rango de medidas: min - max.

	
1200-2200	300-1800

EXTRAS Y OPCIONES ESPECIALES:

Extras	Código	Supl.
Soporte a techo (mínimo 160mm)	702	+83,-
Perfil de aluminio de instalaciones en el suelo y soporte a techo	707	+126,-
Perfil de aluminio para instalaciones sin platos de ducha	706	+44,-
Toallero para lateral (estándar en plata pulido, o en negro para la opción Black Edition)	T99	+101,-
Toallero para lateral (estándar en plata pulido, o en negro para la opción Black Edition) y soporte a techo (mínimo 160mm)	T02	+185,-
Toallero para lateral (estándar en plata pulido, o en negro para la opción Black Edition) y perfil de aluminio de instalaciones en el suelo y soporte a techo	T07	+228,-
Toallero para lateral (estándar en plata pulido, o en negro para la opción Black Edition) y perfil de aluminio para instalaciones sin platos de ducha	T06	+146,-

PERFILES	
Cromo	C91
Black Edition	123

DECORADOS			
SIN ANTI-PLAQUE		CON ANTI-PLAQUE	
Transparente	321	Transparente AP	322
Karo	311	Karo AP	312
Sand Plus	315	Sand Plus AP	316
Privatima	373	Privatima AP	375
Mirror	380	Mirror AP	381

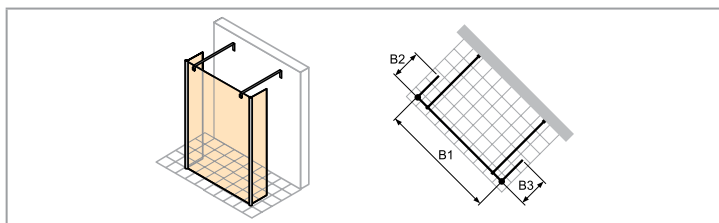
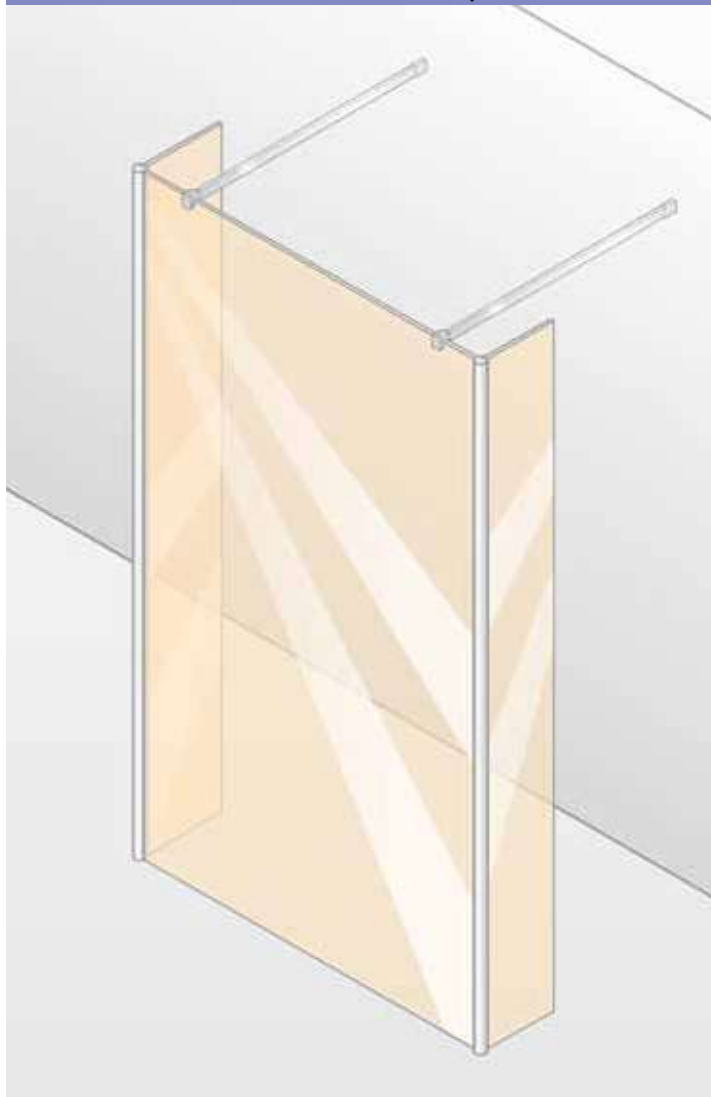
Más opciones en páginas 40-43.

Disponible también sin perfil a pared (mediante escuadras):
Suplemento +15% sobre el precio con perfil. Consultar con dept. comercial.


HÜPPE Studio Paris elegance



HÜPPE Studio Berlin pure



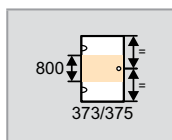
- Longitud del soporte a pared contraria: 1200 mm. (regulable)
- Los recortes y abuhardillados están incluidos en el precio.
- Todos los componentes del lateral separador siempre suministrados en cromo.
- Privatima 373/375: Altura de decorado 800 mm, centrado en altura.
- Soporte a techo máximo de 1000 mm.
- Mirror (380/381): Es necesario indicar qué panel irá con el cristal en Mirror (Supl. de precio por código). Más información ver en apartado Perfiles y paneles.
- Al realizar el pedido, podemos especificar la altura dónde queremos instalar el toallero. Si no se especifica, el toallero siempre irá en el medio del cristal (alto y ancho).



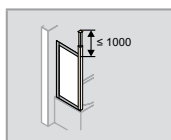
Cristal



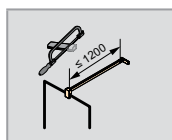
Opcional



Privatima altura 800 mm



Soporte a techo máximo 1000 mm



Longitud máx. a pared contraria ≤ 1200 mm

Cómo formar el código completo:

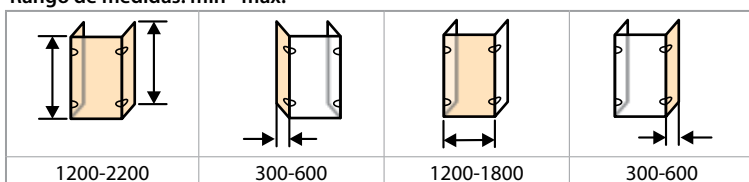


WALK-IN MODELO 1

PRODUCTO A MEDIDA

Ancho lateral B2	Ancho lateral B1	Ancho lateral B3	Altura	PARIS	BERLIN	Cromo	Black Edition	*Mirror	Privatima	Sand Plus	Karo	Decorado	Anti-Plaque
						Cristal Transparente							
300-600	1200-1800	300-600	1200-2000	PT0709	BT0709	1.500,-	+91,-					+275,-	+83,-
300-600	1200-1800	300-600	2001-2200	PT070E	BT070E	1.626,-		*Mirror +615,-					

Rango de medidas: min - max.



EXTRAS Y OPCIONES ESPECIALES:

Extras	Código	Supl.
Soporte a techo (mínimo 160mm)	702	+83,-
Panel / Paneles pequeños de movimiento tipo puerta	720	+105,-
Soporte a techo y panel / paneles pequeños con movimiento de puerta	721	+188,-
Toallero para lateral (estándar en plata pulido, o en negro para la opción Black Edition)	T99	+101,-
Toallero para lateral (estándar en plata pulido, o en negro para la opción Black Edition) y soporte a techo (mínimo 160mm)	T02	+185,-
Toallero para lateral (estándar en plata pulido, o en negro para la opción Black Edition) y panel / paneles pequeños de movimiento tipo puerta	T20	+206,-
Toallero para lateral (estándar en plata pulido, o en negro para la opción Black Edition) y soporte a techo y panel / paneles pequeños con movimiento de puerta	T21	+289,-

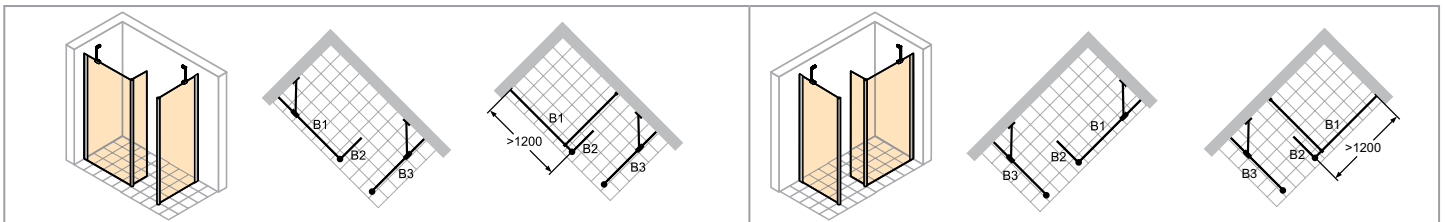
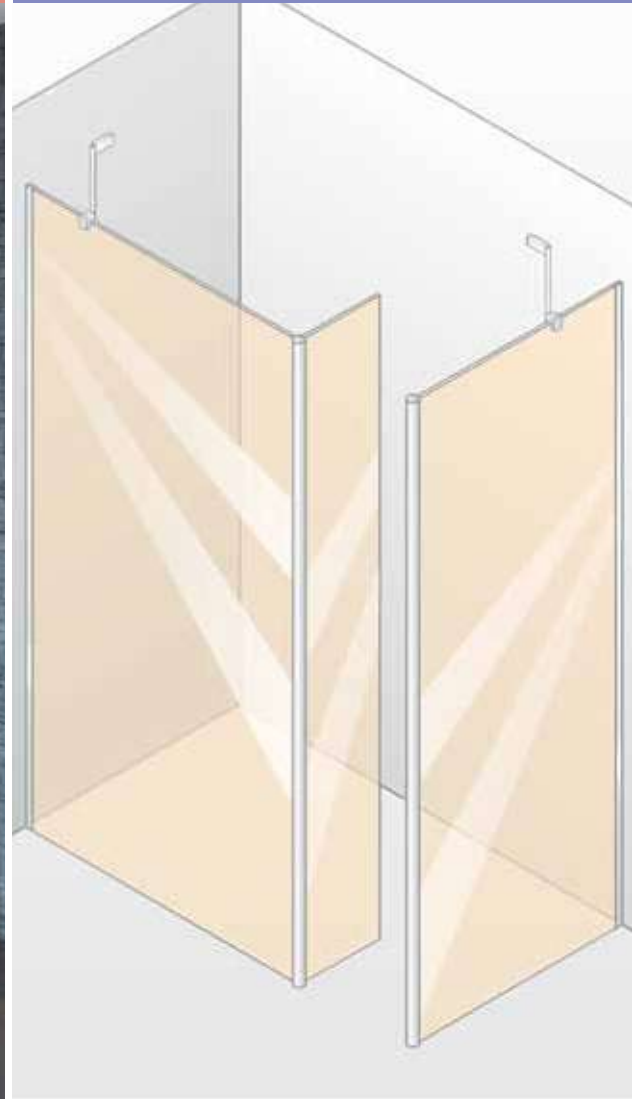
PERFILES		DECORADOS			
Cromo	C91	SIN ANTI-PLAQUE		CON ANTI-PLAQUE	
Black Edition	123	Transparente	321	Transparente AP	322
		Karo	311	Karo AP	312
		Sand Plus	315	Sand Plus AP	316
		Privatima	373	Privatima AP	375
		Mirror	380	Mirror AP	381

Más opciones en páginas 40-43.

Disponible también sin perfil a pared (mediante escuadras):
Suplemento +15% sobre el precio con perfil. Consultar con dept. comercial.

HÜPPE Studio Paris elegance


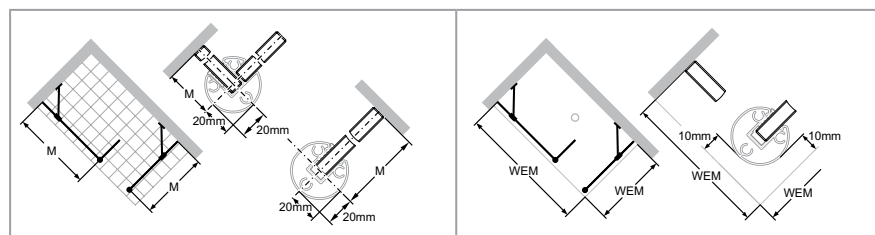
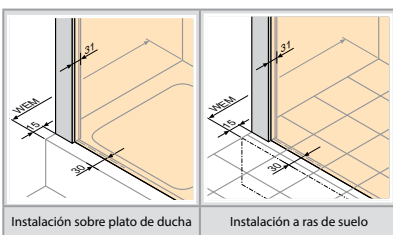
HÜPPE Studio Berlin pure



Fijación izquierda

Fijación derecha

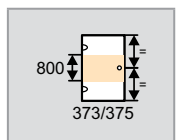
- Los recortes y abuhardillados están incluidos en el precio.
- Todos los componentes del lateral separador siempre suministrados en cromo.
- Privatima 373/375: Altura de decorado 800 mm, centrado en altura.
- Soporte a techo máximo de 1000 mm.
- Miror (380/381): Es necesario indicar qué panel irá con el cristal en Miror (Supl. de precio por código). Más información ver en apartado Perfiles y paneles.
- Al realizar el pedido, podemos especificar la altura dónde queremos instalar el toallero. Si no se especifica, el toallero siempre irá en el medio del cristal (alto y ancho).



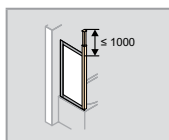
Cristal



Opcional

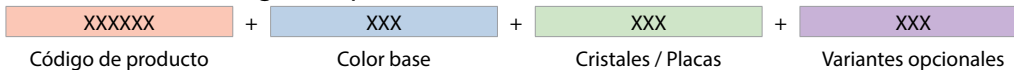


Privatima altura 800mm



Soporte a techo máximo 1000 mm

Cómo formar el código completo:



WALK-IN MODELO 2

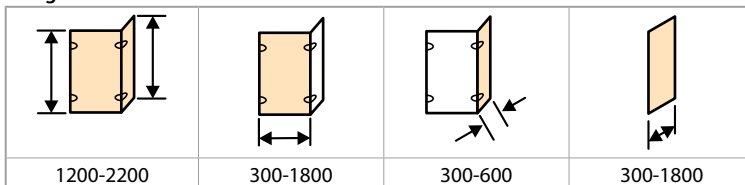
PRODUCTO A MEDIDA - Fijación izquierda

Ancho lateral B1	Ancho lateral B2	Ancho lateral B3	Altura	PARIS	BERLIN	Cromo	Black Edition	*Mirror Privatima Sand Plus Karo	Decorado	Anti-Plaque
						Cristal Transparente				
300-1200	300-600	300-1200	1200-2000	PT0719	BT0719	1.674,-				
300-1200 1201-1800	300-600 300-600	1201-1800 300-1200	1200-2000	PT071E	BT071E	1.930,-	+91,-	*Mirror +615,-	+275,-	+83,-
1201-1800	300-600	1201-1800	1200-2000	PT071F	BT071F	2.187,-				
300-1200	300-600	300-1200	2001-2200	PT071G	BT071G	1.800,-				
300-1200 1201-1800	300-600 300-600	1201-1800 300-1200	2001-2200	PT071H	BT071H	2.056,-				
1201-1800	300-600	1201-1800	2001-2200	PT071J	BT071J	2.313,-				

PRODUCTO A MEDIDA - Fijación derecha

Ancho lateral B1	Ancho lateral B2	Ancho lateral B3	Altura	PARIS	BERLIN	↑	↑	↑	↑	
						Cristal Transparente		Decorado	Anti-Plaque	
300-1200	300-600	300-1200	1200-2000	PT0729	BT0729	1.674,-				
300-1200 1201-1800	300-600 300-600	1201-1800 300-1200	1200-2000	PT072E	BT072E	1.930,-	+91,-	*Mirror +615,-	+275,-	+83,-
1201-1800	300-600	1201-1800	1200-2000	PT072F	BT072F	2.187,-				
300-1200	300-600	300-1200	2001-2200	PT072G	BT072G	1.800,-				
300-1200 1201-1800	300-600 300-600	1201-1800 300-1200	2001-2200	PT072H	BT072H	2.056,-				
1201-1800	300-600	1201-1800	2001-2200	PT072J	BT072J	2.313,-				

Rango de medidas: min - max.



EXTRAS Y OPCIONES ESPECIALES:

Extras	Código	Supl.
Soporte a techo (mínimo 160mm)	702	+83,-
Panel / Paneles pequeños de movimiento tipo puerta	720	+105,-
Soporte a techo y panel / paneles pequeños con movimiento de puerta	721	+188,-
Toallero para lateral (estándar en plata pulido, o en negro para la opción Black Edition)	T99	+101,-
Toallero para lateral (estándar en plata pulido, o en negro para la opción Black Edition) y soporte a techo (mínimo 160mm)	T02	+185,-
Toallero para lateral (estándar en plata pulido, o en negro para la opción Black Edition) y panel / paneles pequeños de movimiento tipo puerta	T20	+206,-
Toallero para lateral (estándar en plata pulido, o en negro para la opción Black Edition) y soporte a techo y panel / paneles pequeños con movimiento de puerta	T21	+289,-

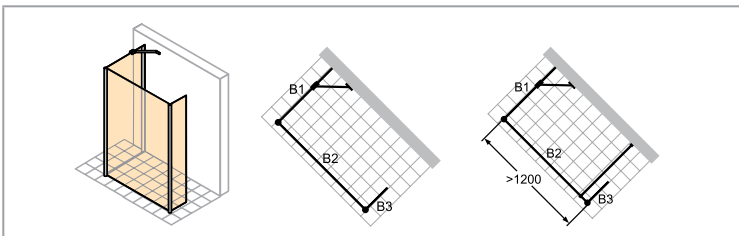
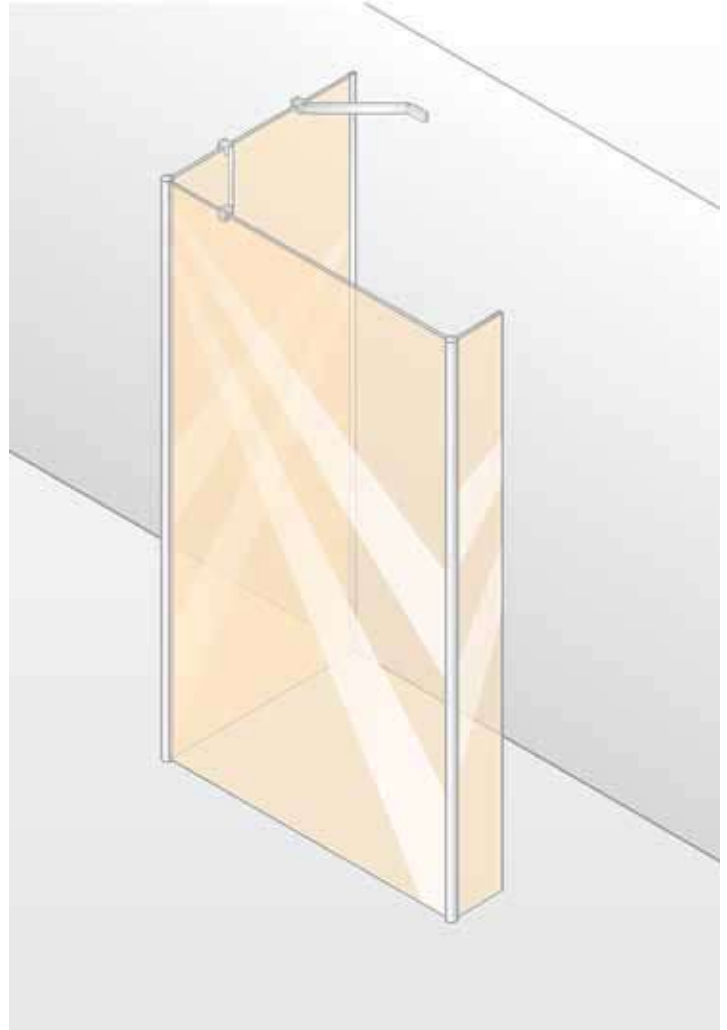
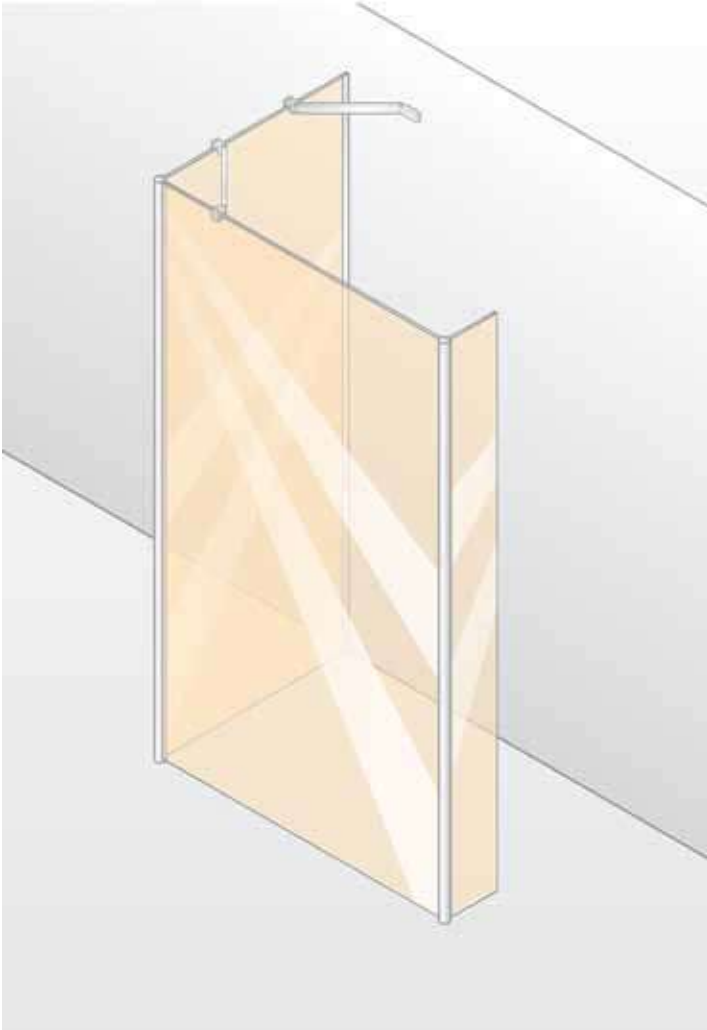
PERFILES		DECORADOS			
Cromo	C91	SIN ANTI-PLAQUE		CON ANTI-PLAQUE	
Black Edition	123	Transparente	321	Transparente AP	322
		Karo	311	Karo AP	312
		Sand Plus	315	Sand Plus AP	316
		Privatima	373	Privatima AP	375
		Mirror	380	Mirror AP	381

Más opciones en páginas 40-43.

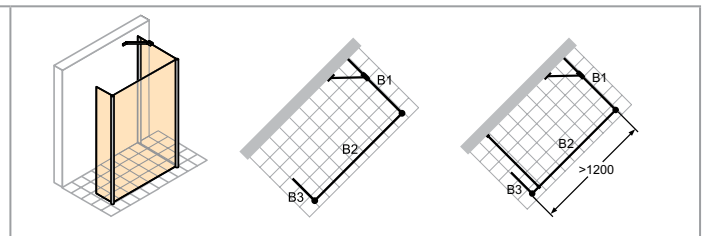
Disponible también sin perfil a pared (mediante escuadras):
Suplemento +15% sobre el precio con perfil. Consultar con dept. comercial.

HÜPPE Studio Paris elegance

HÜPPE Studio Berlin pure


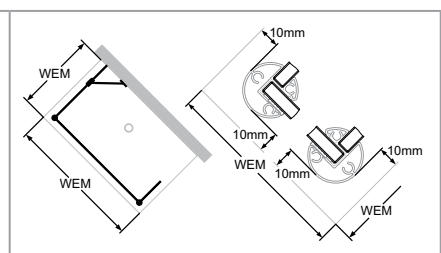
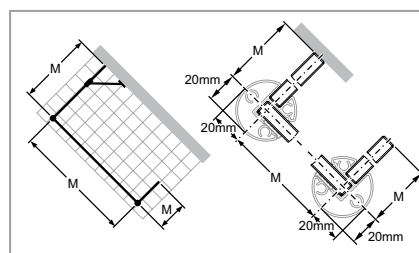
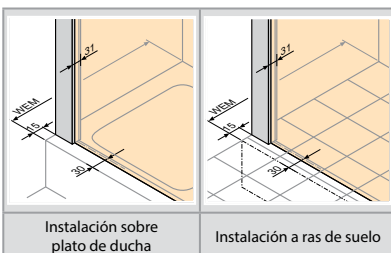


Fijación izquierda



Fijación derecha

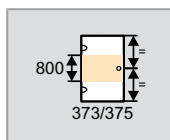
- Los recortes y abuhardillados están incluidos en el precio.
- Todos los componentes del lateral separador siempre suministrados en cromo.
- Privatima 373/375: Altura de decorado 800 mm, centrado en altura.
- Soporte a techo máximo de 1000 mm.
- Mirror (380/381): Es necesario indicar qué panel irá con el cristal en Mirror (Supl. de precio por código). Más información ver en apartado Perfiles y paneles.
- Al realizar el pedido, podemos especificar la altura dónde queremos instalar el toallero. Si no se especifica, el toallero siempre irá en el medio del cristal (alto y ancho).



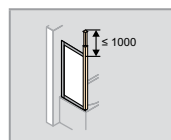
Cristal



Opcional



Privatima altura 800 mm



Soporte a techo máximo 1000 mm

Cómo formar el código completo:



WALK-IN MODELO 3

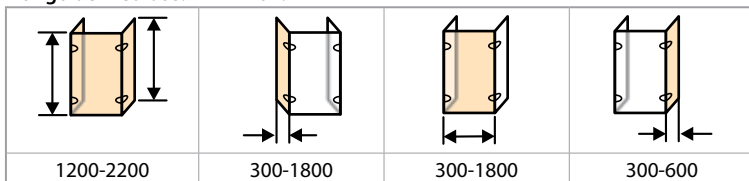
PRODUCTO A MEDIDA - Fijación izquierda

Ancho lateral B1	Ancho lateral B2	Ancho lateral B3	Altura	PARIS	BERLIN	Cromo	Black Edition	*Mirror Privatima Sand Plus Karo	Decorado	Anti-Plaqué
						Cristal Transparente				
300-1200	300-1200	300-600	1200-2000	PT0739	BT0739	1.674,-				
300-1200 1201-1800	1201-1800 300-1200	300-600	1200-2000	PT073E	BT073E	1.930,-	+91,-	*Mirror +615,-	+275,-	+83,-
1201-1800	1201-1800	300-600	1200-2000	PT073F	BT073F	2.187,-				
300-1200	300-1200	300-600	2001-2200	PT073G	BT073G	1.800,-				
300-1200 1201-1800	1201-1800 300-1200	300-600	2001-2200	PT073H	BT073H	2.056,-				
1201-1800	1201-1800	300-600	2001-2200	PT073J	BT073J	2.313,-				

PRODUCTO A MEDIDA - Fijación derecha

Ancho lateral B1	Ancho lateral B2	Ancho lateral B3	Altura	PARIS	BERLIN	Cromo	Black Edition	*Mirror Privatima Sand Plus Karo	Decorado	Anti-Plaqué
						Cristal Transparente				
300-1200	300-1200	300-600	1200-2000	PT0749	BT0749	1.674,-				
300-1200 1201-1800	1201-1800 300-1200	300-600	1200-2000	PT074E	BT074E	1.930,-	+91,-	*Mirror +615,-	+275,-	+83,-
1201-1800	1201-1800	300-600	1200-2000	PT074F	BT074F	2.187,-				
300-1200	300-1200	300-600	2001-2200	PT074G	BT074G	1.800,-				
300-1200 1201-1800	1201-1800 300-1200	300-600	2001-2200	PT074H	BT074H	2.056,-				
1201-1800	1201-1800	300-600	2001-2200	PT074J	BT074J	2.313,-				

Rango de medidas: min - max.



EXTRAS Y OPCIONES ESPECIALES:

Extras	Código	Supl.
Soporte a techo (mínimo 160mm)	702	+83,-
Panel / Paneles pequeños de movimiento tipo puerta	720	+105,-
Soporte a techo y panel / paneles pequeños con movimiento de puerta	721	+188,-
Toallero para lateral (estándar en plata pulido, o en negro para la opción Black Edition)	T99	+101,-
Toallero para lateral (estándar en plata pulido, o en negro para la opción Black Edition) y soporte a techo (mínimo 160mm)	T02	+185,-
Toallero para lateral (estándar en plata pulido, o en negro para la opción Black Edition) y panel / paneles pequeños de movimiento tipo puerta	T20	+206,-
Toallero para lateral (estándar en plata pulido, o en negro para la opción Black Edition) y soporte a techo y panel / paneles pequeños con movimiento de puerta	T21	+289,-

PERFILES	
Cromo	C91
Black Edition	123

DECORADOS			
SIN ANTI-PLAQUE		CON ANTI-PLAQUE	
Transparente	321	Transparente AP	322
Karo	311	Karo AP	312
Sand Plus	315	Sand Plus AP	316
Privatima	373	Privatima AP	375
Mirror	380	Mirror AP	381

Más opciones en páginas 40-43.

Disponible también sin perfil a pared (mediante escuadras):
Suplemento +15% sobre el precio con perfil. Consultar con dept. comercial.

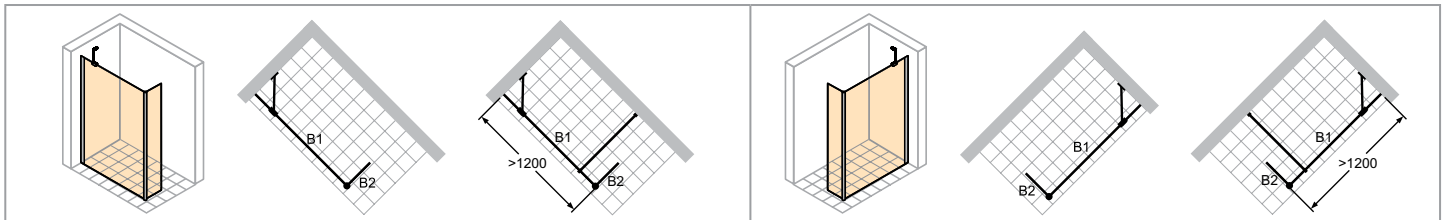
HÜPPE Studio Paris elegance



HÜPPE Studio Berlin pure



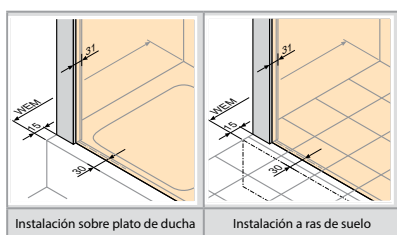
Soporte a techo 702



Fijación izquierda

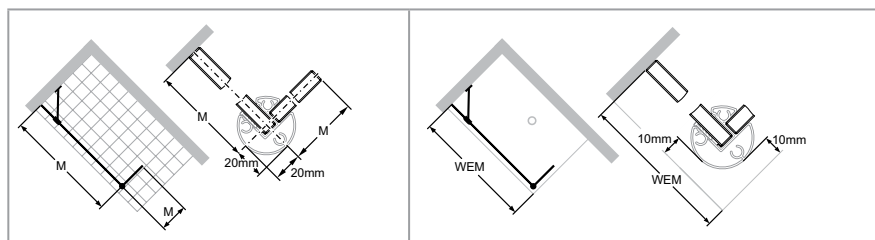
Fijación derecha

- Los recortes y abuhardillados están incluidos en el precio.
- Todos los componentes del lateral separador siempre suministrados en cromo.
- Privatima 373/375: Altura de decorado 800 mm, centrado en altura.
- Soporte a techo máximo de 1000 mm.
- Miror (380/381): Es necesario indicar qué panel irá con el cristal en Miror (Supl. de precio por código). Más información ver en apartado Perfiles y paneles.
- Al realizar el pedido, podemos especificar la altura dónde queremos instalar el toallero. Si no se especifica, el toallero siempre irá en el medio del cristal (alto y ancho).



Instalación sobre plato de ducha

Instalación a ras de suelo



<p>8mm</p>	<p>HÜPPE ANTI-PLAQUE</p>	<p>800 373/375</p>	<p>≤ 1000</p>
Cristal	Opcional	Privatima altura 800 mm	Soporte a techo máximo 1000 mm

Cómo formar el código completo:



WALK-IN MODELO 4

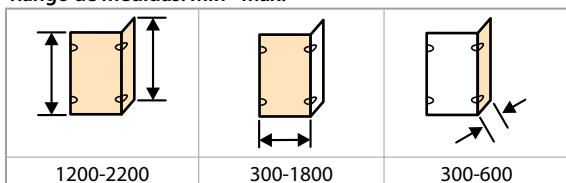
PRODUCTO A MEDIDA - Fijación izquierda

Ancho lateral B1	Ancho lateral B2	Altura	PARIS	BERLIN	Cromo	Black Edition	*Mirror Privatima Sand Plus Karo	Decorado	Anti-Plaque
					Cristal Transparente				
300-1200	300-600	1200-2000	PT0759	BT0759	1.031,-			+219,-	+55,-
1201-1800	300-600	1200-2000	PT075E	BT075E	1.287,-	+91,-			
300-1200	300-600	2001-2200	PT075F	BT075F	1.156,-		*Mirror +615,-		
1201-1800	300-600	2001-2200	PT075G	BT075G	1.413,-				

PRODUCTO A MEDIDA - Fijación derecha

Ancho lateral B1	Ancho lateral B2	Altura	PARIS	BERLIN	↑	↑	↑	↑	
					Cristal Transparente		Decorado	Anti-Plaque	
300-1200	300-600	1200-2000	PT0769	BT0769	1.031,-			+219,-	+55,-
1201-1800	300-600	1200-2000	PT076E	BT076E	1.287,-	+91,-			
300-1200	300-600	2001-2200	PT076F	BT076F	1.156,-		*Mirror +615,-		
1201-1800	300-600	2001-2200	PT076G	BT076G	1.413,-				

Rango de medidas: min - max.



EXTRAS Y OPCIONES ESPECIALES:

Extras	Código	Supl.
Soporte a techo (mínimo 160mm)	702	+83,-
Panel / Paneles pequeños de movimiento tipo puerta	720	+105,-
Soporte a techo y panel / paneles pequeños con movimiento de puerta	721	+188,-
Toallero para lateral (estándar en plata pulido, o en negro para la opción Black Edition)	T99	+101,-
Toallero para lateral (estándar en plata pulido, o en negro para la opción Black Edition) y soporte a techo (mínimo 160mm)	T02	+185,-
Toallero para lateral (estándar en plata pulido, o en negro para la opción Black Edition) y panel / paneles pequeños de movimiento tipo puerta	T20	+206,-
Toallero para lateral (estándar en plata pulido, o en negro para la opción Black Edition) y soporte a techo y panel / paneles pequeños con movimiento de puerta	T21	+289,-

PERFILES		DECORADOS			
Cromo	C91	SIN ANTI-PLAQUE		CON ANTI-PLAQUE	
Black Edition	123	Transparente	321	Transparente AP	322
		Karo	311	Karo AP	312
		Sand Plus	315	Sand Plus AP	316
		Privatima	373	Privatima AP	375
		Mirror	380	Mirror AP	381

Más opciones en páginas 40-43.























Disponible también sin perfil a pared (mediante escuadras):
Suplemento +15% sobre el precio con perfil. Consultar con dept. comercial.

F









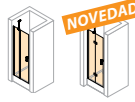





























Frontales



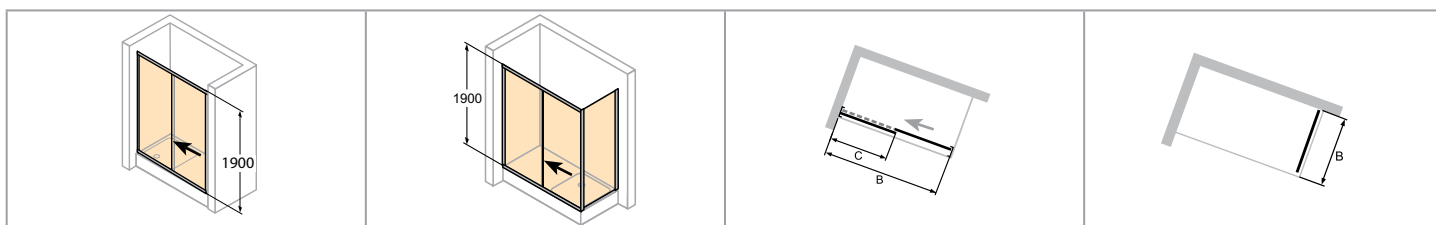
ÍNDICE

Correderas	Alpha 2	Classics 2	Classics 2 EE	Aura elegance	Design pure	Xtensa pure	Vista pure
Frontal corredera (1 fija + 1 corredera) 	 Pág. 100-103	 Pág. 104-107	 Pág. 108-111	 Pág. 112-115	 Pág. 116-119	 Pág. 120-125	 Pág. 126-129
Frontal corredera (1 fija + 2 correderas) 	 Pág. 130-133	 Pág. 138-139					
Frontal corredera (3 hojas en ambos sentidos) 	 Pág. 134-137						
Frontal corredera (1 fija + 1 corredera + 1 fija) 				 Pág. 140-143	 Pág. 144-147	 Pág. 148-151	
Frontal corredera (2 fijas + 2 correderas) 				 Pág. 152-155	 Pág. 156-159	 Pág. 160-163	 Pág. 164-167

Frontales

Practicables	Alpha 2	Classics 2	Design pure	Aura elegance	Solva pure	Studio Paris elegance Studio Berlin pure
Frontal practicable 	 Pág. 168-169	 Pág. 170-173	 Pág. 174-179		 Pág. 180-183	 Pág. 184-191
Frontal practicable con segmento 		 Pág. 192-195	 Pág. 196-205 NOVEDAD	 Pág. 206-209	 Pág. 210-213	 Pág. 214-221
Frontal practicable con fijo en línea 		 Pág. 222-223	 Pág. 224-225		 Pág. 226-229	 Pág. 230-233
Frontal practicable con fijo y segmento 			 Pág. 234-235		 Pág. 236-239	 Pág. 240-243
Frontal batiente 	 Pág. 244-247	 Pág. 252-255	 Pág. 258-261		 Pág. 264-267	 Pág. 268-271
Frontal batiente con fijo en línea 	 Pág. 248-251	 Pág. 256-257	 Pág. 262-263			
Frontal plegable 			 Pág. 272-275		 Pág. 276-279	
Frontal plegable con segmento 			 Pág. 280-283			
Frontal plegable + plegable 			 Pág. 284-285			

HÜPPE Alpha 2 DC2 acrílico - ENTRE PAREDES / PARA LATERAL



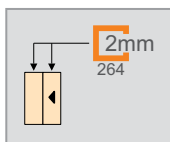
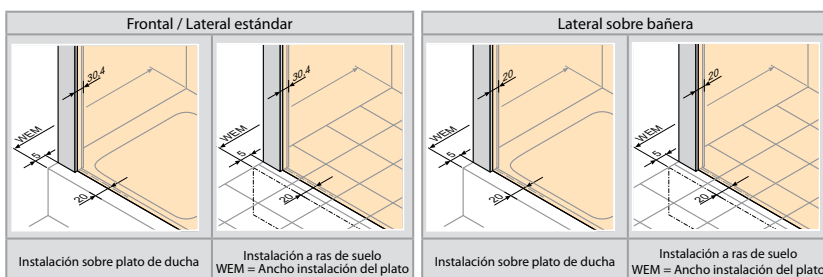
Entre paredes

Frontal+Lateral


Frontal

Lateral

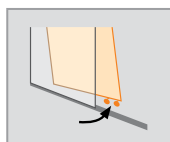
- Montaje en cabina „U” es posible. Es necesario pedir barra estabilizadora. Ver extras.
- **Para crear la solución sobre bañera, hay que pedir el frontal entre paredes.



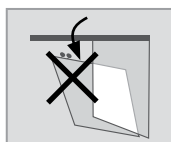
Frontal



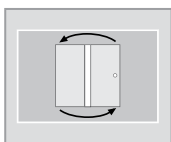
Lateral



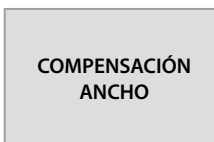
Sistema de Fácil limpieza



Sistema de sujeción de la puerta



Mampara reversible



Entre paredes -30/+20
Frontal Con lateral -15/+30
Lateral -15+10

Cómo formar el código completo:

XXXXXX	+	XXX	+	264	+	000	001	002
Código de producto		Color del perfil		Cristales / Placas		Tipo instalación (ver página 8)		

FRONTAL CORREDERA (1 FIJA + 1 CORREDERA)

ENTRE PAREDES (Altura 1900)

					Mate noble
					Blanco
Modelo	Ancho inst. del plato entre paredes	Ancho acceso	C	Código	Acrílico
1000	970-1020	393	475-500	A22301	346,-
1200	1170-1220	493	575-600	A22302	
1300	1270-1320	543	625-650	A22303	
1400	1370-1420	593	675-700	A22304	398,-
1500	1470-1520	643	725-750	A22305	
1600	1570-1620	693	775-800	A22306	415,-
1700	1670-1720	743	825-850	A22307	

PARA LATERAL (Altura 1900)

					↑
Modelo	Ancho inst. del plato para lateral	Ancho acceso	C	Código	Acrílico
1000	985-1030	393	475-500	A22301	346,-
1200	1185-1230	493	575-600	A22302	
1300	1285-1330	543	625-650	A22303	
1400	1385-1430	593	675-700	A22304	398,-
1500	1485-1530	643	725-750	A22305	
1600	1585-1630	693	775-800	A22306	415,-
1700	1685-1730	743	825-850	A22307	

PRODUCTO A MEDIDA

				↑
Ancho B	Altura	Código	Acrílico	
1000-1800	1200-2000	A22380	431,-	

Ancho acceso máximo 743.


LATERAL FIJO (Altura 1900)

				↑
Modelo	Ancho inst. del plato B	Código	Acrílico	
700	685-710	A22401	218,-	
750	735-760	A22402		
800	785-810	A22403	221,-	
900	885-910	A22405	226,-	
1000	985-1010	A22407	233,-	




PRODUCTO A MEDIDA

				↑
Modelo	Ancho B	Altura	Código	Acrílico
Estándar	200-1000	500-2000	A22480	272,-
En línea	200-1000	500-2000	A22481	
Sobre bañera (sólo con puerta entre paredes)**	200-1000	500-2000	A22482	

EXTRAS Y OPCIONES ESPECIALES:

	Lateral: Abuhardillados y recortes (supl. sobre fabricación a medida)	+145,-
--	---	--------

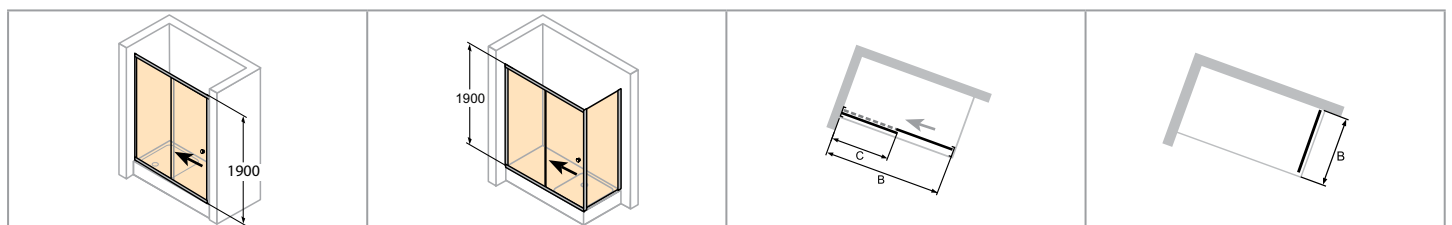
PERFILES		DECORADOS	
Blanco	055	Acrílico	264
Mate noble	087		

Extras	Perfil	Código	Supl.
Perfil suplementario de 15 mm, altura 1900mm		141001	+23,-
Perfil suplementario de 15 mm, altura 2000mm		A21005	+24,-
Barra estabilizadora para montajes en U (lateral-pared) 1 juego de 2 piezas		C26001	+84,-

HÜPPE Alpha 2 DC2 cristal transparente - ENTRE PAREDES / PARA LATERAL



Con lateral



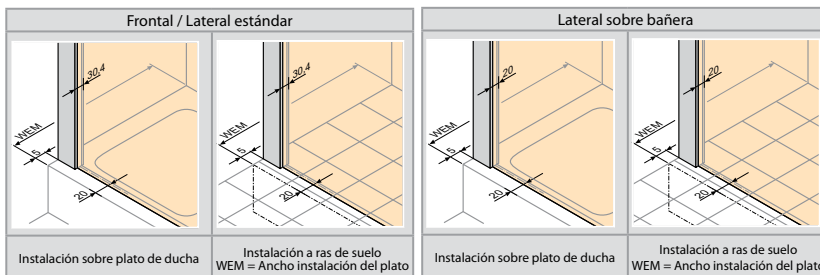
Entre paredes

Frontal+Lateral

Frontal

Lateral

- Montaje en cabina „U“ es posible. Es necesario pedir barra estabilizadora. Ver extras.
- **Para crear la solución sobre bañera, hay que pedir el frontal entre paredes.
- Lateral: Ancho del perfil a pared del lateral sobre bañera: 20 mm.

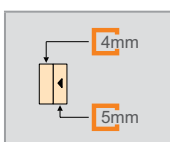


Instalación sobre plato de ducha


Instalación a ras de suelo
WEM = Ancho instalación del plato

Instalación sobre plato de ducha

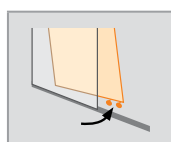
Instalación a ras de suelo
WEM = Ancho instalación del plato



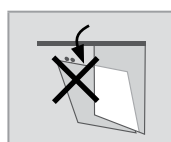
Frontal



Lateral



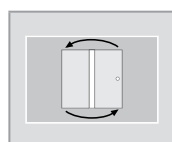
Sistema de Fácil limpieza



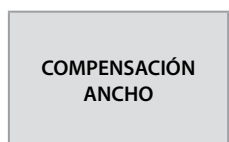
Sistema de sujeción de la puerta



Opcional



Mampara reversible



Entre paredes -30/+20
Frontal Con lateral -15/+30
Lateral -15/+10

Cómo formar el código completo:

XXXXXX	+	XXX	+	XXX	+	000	001	002
Código de producto		Color del perfil		Cristales / Placas		Tipo instalación (ver página 8)		

FRONTAL CORREDERA (1 FIJA + 1 CORREDERA)

ENTRE PAREDES (Altura 1900)

Modelo	Ancho inst. del plato entre paredes	Ancho acceso	C	Código	Mate noble	Anti-Plaque
					Blanco	
1000	970-1020	401	430-445	A20401	346,-	+53,-
1200	1170-1220	501	530-555	A20402		
1300	1270-1320	551	580-605	A20403		
1400	1370-1420	601	630-655	A20404	398,-	
1500	1470-1520	651	680-705	A20405		
1600	1570-1620	651	780-805	A20406	415,-	
1700	1670-1720	651	880-905	A20407		

PARA LATERAL (Altura 1900)

Modelo	Ancho inst. del plato para lateral	Ancho acceso	C	Código	↑	↑
					Cristal Transparente	Anti-Plaque
1000	985-1030	401	430-445	A20401	346,-	+53,-
1200	1185-1230	501	530-555	A20402		
1300	1285-1330	551	580-605	A20403		
1400	1385-1430	601	630-655	A20404	398,-	
1500	1485-1530	651	680-705	A20405		
1600	1585-1630	651	780-805	A20406	415,-	
1700	1685-1730	651	880-905	A20407		

PRODUCTO A MEDIDA

Ancho B	Altura	Código	↑	↑
			Cristal Transparente	Anti-Plaque
1000-1700	1200-2000	A20480	431,-	+53,-

Ancho acceso máximo de 651.




LATERAL FIJO (Altura 1900)

Modelo	Ancho inst. del plato B	Código	↑	↑
			Cristal Transparente	Anti-Plaque
700	685-710	A20501	218,-	+28,-
750	735-760	A20502		
800	785-810	A20503		
900	885-910	A20505		
1000	985-1010	A20507		
1200	1185-1210	A20514		

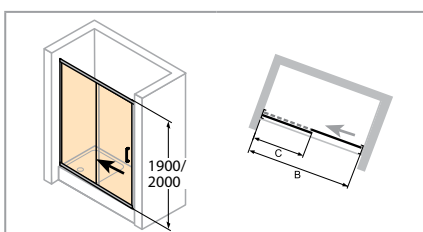
PRODUCTO A MEDIDA

Modelo	Ancho B	Altura	Código	↑	↑
				Cristal Transparente	Anti-Plaque
Estándar	200-1200	500-2000	A20580	272,-	+28,-
En línea	200-1200	500-2000	A20581		
Sobre bañera (sólo con puerta entre paredes)**	200-1200	500-2000	A20582		

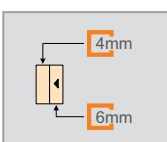
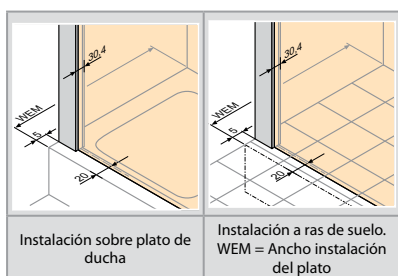
EXTRAS Y OPCIONES ESPECIALES:

	Lateral: Abuhardillados y recortes (supl. sobre fabricación a medida)	+145,-	
Extras	Perfil	Código	Supl.
Perfil suplementario de 15 mm, altura 1900mm		141001	+23,-
Perfil suplementario de 15 mm, altura 2000mm		A21005	+24,-
Barra estabilizadora para montajes en U (lateral-pared) 1 juego de 2 piezas		C26001	+84,-

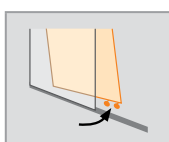
PERFILES		DECORADOS	
Blanco	055	SIN ANTI-PLAQUE	CON ANTI-PLAQUE
Mate noble	087	Transparente 321	Transparente AP 322



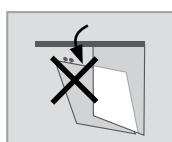
- Montaje en cabina „U“ es posible. Es necesario pedir barra estabilizadora. Ver extras.
- En el producto a medida es necesario indicar el tipo de instalación: entre paredes, con lateral o montaje en U.
- Privatima 373/375: Altura de decorado 800 mm, centrado en altura.



Cristal



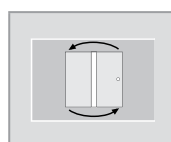
Sistema de Fácil limpieza



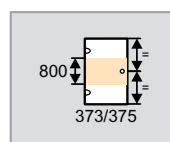
Sistema de sujeción de la puerta



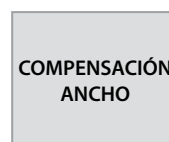
Opcional



Mampara reversible



Privatima altura 800 mm



Entre paredes -30/+20

Cómo formar el código completo:

XXXXXX	+	XXX	+	XXX
Código de producto		Color del perfil		Cristales / Placas

FRONTAL CORREDERA (1 FIJA + 1 CORREDERA)



ENTRE PAREDES (Altura 1900/2000)

Modelo	Ancho inst. del plato entre paredes	Ancho acceso	C	Código Altura 1900	Código Altura 2000	Mate noble	Blanco	Plata pulido	Privatima	Decorado	Anti-plaque			
						Cristal Transparente						Valorado en 64€	+165,-	+53,-
						Altura 1900	Altura 2000							
1000	970-1020	401	430-455	C20401	C20408	400,-	412,-	GRATIS	Valorado en 64€	+165,-	+53,-			
1200	1170-1220	501	530-555	C20402	C20409									
1250	1220-1270	501	580-605	C20415	C20420									
1300	1270-1320	551	580-605	C20403	C20410	427,-	439,-							
1350	1320-1370	551	630-655	C20416	C20421									
1400	1370-1420	601	630-655	C20404	C20411									
1450	1420-1470	601	680-705	C20417	C20422	440,-	451,-							
1500	1470-1520	651	680-705	C20405	C20412									
1550	1520-1570	651	780-805	C20418	C20423									
1600	1570-1620	651	780-805	C20406	C20413	440,-	451,-							
1650	1620-1670	651	830-855	C20419	C20424									
1700	1670-1720	651	880-905	C20407	C20414									

PRODUCTO A MEDIDA

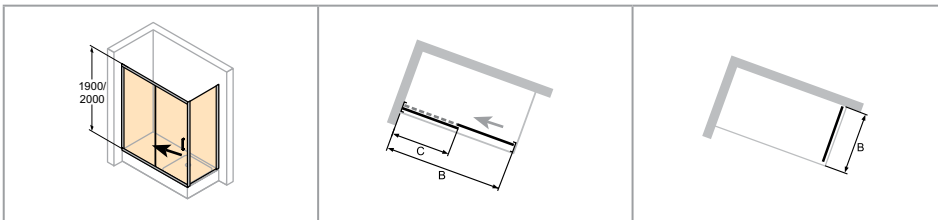
Ancho B	Altura	Código	Cristal Transparente	Decorado	Anti-plaque
1000-1700	1200-2000	C20480	464,-	GRATIS Valorado en 64€	+165,- +53,-

EXTRAS Y OPCIONES ESPECIALES:

Extras	Altura	Perfil	Código	Supl.
Perfil suplementario de 15 mm	1900		141001	+23,-
Perfil suplementario de 15 mm,	2000		A21005	+24,-
Barra estabilizadora para montajes en U (lateral-pared) 1 juego de 2 piezas			C26001	+84,-

PERFILES	
Blanco	055
Mate noble	087
Plata pulido	069

DECORADOS			
SIN ANTI-PLAQUE		CON ANTI-PLAQUE	
Transparente	321	Transparente AP	322
Privatima	373	Privatima AP	375

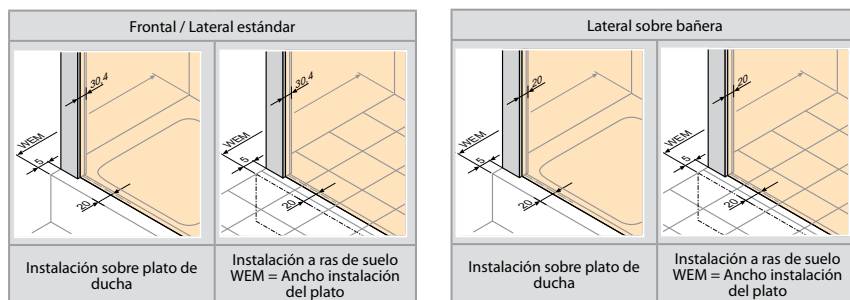


Frontal + Lateral

Frontal

Lateral

- Montaje en cabina „U“ es posible. Es necesario pedir barra estabilizadora. Ver extras.
- En el producto a medida es necesario indicar el tipo de instalación: entre paredes, con lateral o montaje en U.
- **Para crear la solución sobre bañera, hay que pedir el frontal entre paredes.
- Privatima 373/375: Altura de decorado 800 mm, centrado en altura. Los laterales sobre murete a 90° o en línea no se pueden realizar con la serigrafía Privatima.

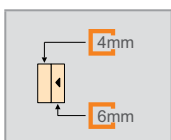


Instalación sobre plato de ducha


Instalación a ras de suelo
WEM = Ancho instalación del plato

Instalación sobre plato de ducha

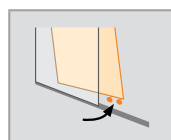
Instalación a ras de suelo
WEM = Ancho instalación del plato



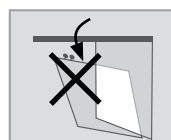
Frontal



Lateral



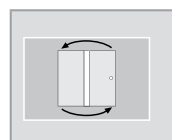
Sistema de Fácil limpieza



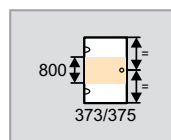
Sistema de sujeción de la puerta



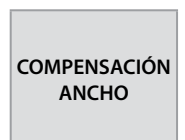
Opcional



Mampara reversible



Privatima altura 800 mm



Frontal con lateral
-15/+30
Lateral -15+10

Cómo formar el código completo:

XXXXXX	+	XXX	+	XXX	+	000	001	002
Código de producto		Color del perfil		Cristales / Placas		Tipo instalación (ver página 8)		

FRONTAL CORREDERA (1 FIJA + 1 CORREDERA)

PARA LATERAL (Altura 1900/2000)

Modelo	Ancho inst. del plato con lateral	Ancho acceso	C	Código Altura 1900	Código Altura 2000	Mate noble		Decorado	Anti-plaque	
						Blanco	Plata pulido			
						Privatima				
						Cristal Transparente				
						Altura 1900	Altura 2000			
1000	985-1030	401	430-455	C20401	C20408	400,-	412,-	GRATIS Valorado en 64€	+165,-	+53,-
1200	1185-1230	501	530-555	C20402	C20409					
1250	1235-1280	501	580-605	C20415	C20420					
1300	1285-1330	551	580-605	C20403	C20410					
1350	1335-1380	551	630-655	C20416	C20421	427,-	439,-			
1400	1385-1430	601	630-655	C20404	C20411					
1450	1435-1480	601	680-705	C20417	C20422					
1500	1485-1530	651	680-705	C20405	C20412					
1550	1535-1580	651	780-805	C20418	C20423	440,-	451,-			
1600	1585-1630	651	780-805	C20406	C20413					
1650	1635-1680	651	830-855	C20419	C20424					
1700	1685-1730	651	880-905	C20407	C20414					

PRODUCTO A MEDIDA

Ancho B	Altura	Código	Cristal Transparente	Decorado	Anti-plaque
1000-1700	1200-2000	C20480	464,-	GRATIS Valorado en 64€	+165,- +53,-




LATERAL FIJO (Altura 1900/2000)

Modelo	Ancho inst. del plato B	Código Altura 1900	Código Altura 2000	Cristal Transparente		Decorado	Anti-plaque	
				Altura 1900	Altura 2000			
700	685-710	C20501	C20508	221,-	248,-	GRATIS Valorado en 33€	+83,-	+28,-
750	735-760	C20502	C20509					
800	785-810	C20503	C20510					
900	885-910	C20505	C20511					
1000	985-1010	C20507	C20512	234,-	253,-			
				245,-	264,-			

PRODUCTO A MEDIDA

Modelo	Ancho B	Altura	Código	Cristal Transparente	Decorado	Anti-plaque
Estándar	200-1200	500-2000	C20580	275,-	GRATIS Valorado en 33€	+83,- +28,-
En línea	200-1200	500-2000	C20581			
Sobre bañera (sólo con puerta entre paredes)**	200-1200	500-2000	C20582			

EXTRAS Y OPCIONES ESPECIALES:

	Lateral: Abuhardillados y recortes (supl. sobre fabricación a medida)	+145,-		
Extras	Altura	Perfil	Código	Supl.
Perfil suplementario de 15 mm	1900		141001	+23,-
Perfil suplementario de 15 mm,	2000		A21005	+24,-
Barra estabilizadora para montajes en U (lateral-pared) 1 juego de 2 piezas			C26001	+84,-

PERFILES		DECORADOS			
		SIN ANTI-PLAQUE		CON ANTI-PLAQUE	
Blanco	055	Transparente	321	Transparente AP	322
Mate noble	087	Privatima	373	Privatima AP	375
Plata pulido	069				

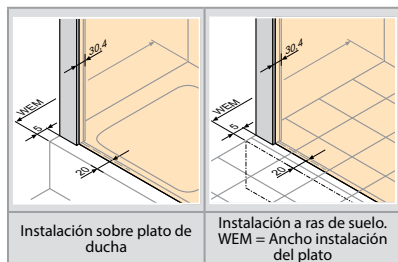
HÜPPE Classics 2 Easy Entry DC2 - ENTRE PAREDES



Fijación izquierda

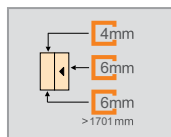
Fijación derecha

- Montaje en cabina „U“ es posible. Es necesario pedir barra estabilizadora. Ver extras.
- En el producto a medida es necesario indicar el tipo de instalación: entre paredes, con lateral o montaje en U.
- Superficie plana mínima de instalación de 50 mm.
- Privatima 373/375: Altura de decorado 800 mm, centrado en altura.

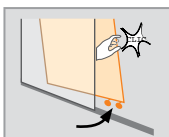


Instalación sobre plato de ducha

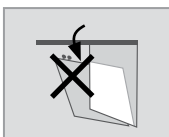
Instalación a ras de suelo. WEM = Ancho instalación del plato



Cristal



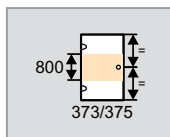
Sistema de Fácil limpieza



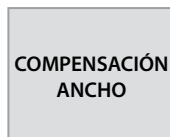
Sistema de sujeción de la puerta



Opcional



Privatima altura 800 mm



COMPENSACIÓN ANCHO

Entre paredes -30/+20

Cómo formar el código completo:

XXXXXX	+	XXX	+	XXX
Código de producto		Color del perfil		Cristales / Placas

FRONTAL CORREDERA (1 FIJA + 1 CORREDERA)



ENTRE PAREDES (Altura 2000)

Modelo	Ancho inst. del plato entre paredes	Ancho acceso	C	Código izquierda	Código derecha	Mate noble	*Black Edition	Privatima	Anti-Plaque
						Blanco	Plata pulido		
1000	970-1020	362	446-471	C25301	C25601	Cristal Transparente		Decorado	GRATIS
1100	1070-1120	428	507-532	C25302	C25602	435,-			
1150	1120-1170	428	557-582	C25303	C25603	445,-	+64,-	+165,-	Valorado en 53€
1200	1170-1220	478	557-582	C25309	C25609				
1250	1220-1270	478	607-632	C25304	C25604				
1300	1270-1320	528	607-632	C25310	C25610				
1350	1320-1370	528	657-682	C25305	C25605	487,-	*Black Edition +91,-		
1400	1370-1420	578	657-682	C25311	C25611				
1450	1420-1470	578	707-732	C25306	C25606				
1500	1470-1520	628	707-732	C25312	C25612	538,-			
1550	1520-1570	628	757-782	C25307	C25607				
1600	1570-1620	628	807-832	C25313	C25613	590,-			
1650	1620-1670	628	857-882	C25308	C25608				
1700	1670-1720	628	907-932	C25314	C25614				
1800	1770-1820	678	957-982	C25315	C25615				

PRODUCTO A MEDIDA

Ancho B	Altura	Código izquierda	Código derecha	↑	↑	↑	↑
1000-1800	1200-2000	C25380	C25680	601,-	+64,-	+165,-	GRATIS
					*Black Edition +91,-		Valorado en 53€

EXTRAS Y OPCIONES ESPECIALES:

Extras	Altura	Perfil	Código	Supl.
Perfil suplementario de 15 mm	2000		A21005	+24,-
Barra estabilizadora para montajes en U (lateral-pared) 1 juego de 2 piezas			C26001	+84,-

PERFILES	
Blanco	055
Mate noble	087
Plata pulido	069
Black Edition	123

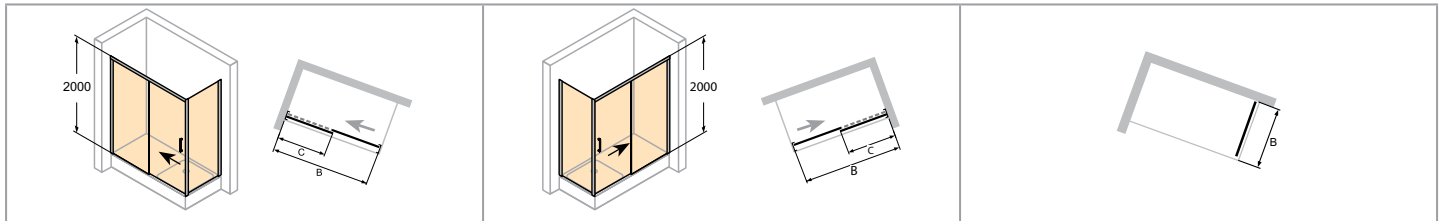
DECORADOS			
SIN ANTI-PLAQUE		CON ANTI-PLAQUE	
Transparente	321	Transparente AP	322
Privatima	373	Privatima AP	375

HÜPPE Classics 2 Easy Entry DC2 - PARA LATERAL



HÜPPE
ANTI-PLAQUE
GRATUITO

Black Edition

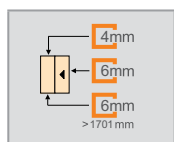
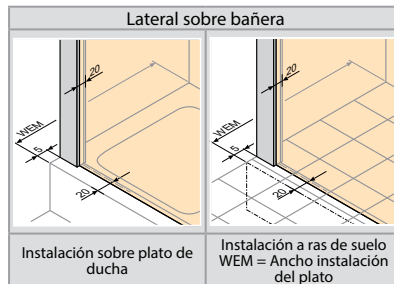
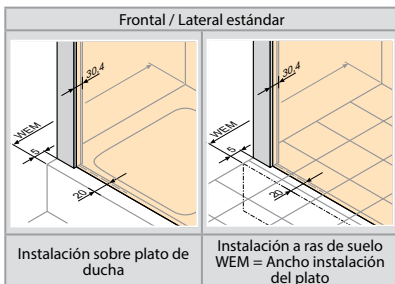


Frontal + lateral - Fijación izquierda


Frontal + lateral - Fijación derecha

Lateral

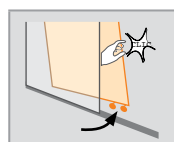
- Montaje en cabina „U“ es posible. Es necesario pedir barra estabilizadora. Ver extras.
- En el producto a medida es necesario indicar el tipo de instalación: entre paredes, con lateral o montaje en U.
- Superficie plana mínima de instalación de 50 mm.
- **Para crear la solución sobre bañera, hay que pedir el frontal entre paredes.
- Privatima 373/375: Altura de decorado 800mm, centrado en altura. Los laterales sobre murete a 90° o en línea no se pueden realizar con la serigrafía Privatima.



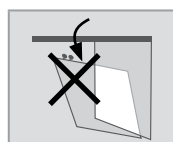
Frontal



Lateral



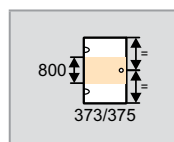
Sistema de Fácil limpieza



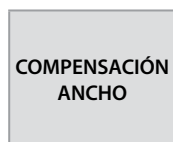
Sistema de sujeción de la puerta



Opcional



Privatima altura 800 mm



COMPENSACIÓN ANCHO
Con lateral -15/+30
Lateral -15/+10

Cómo formar el código completo:

XXXXXX	+	XXX	+	XXX	+	000	001	002
Código de producto		Color del perfil		Cristales / Placas		Tipo instalación (ver página 8)		

FRONTAL CORREDERA (1 FIJA + 1 CORREDERA)

PARA LATERAL (Altura 2000)

Modelo	Ancho inst. del plato con lateral	Ancho acceso	C	Código izquierda	Código derecha	Mate noble	*Black Edition	Privatima	Anti-Plaque
						Blanco	Plata pulido		
1000	985-1030	362	446-471	C25301	C25601	435,-	+64,-	+165,-	GRATIS Valorado en 53€
1100	1085-1130	428	507-532	C25302	C25602				
1150	1135-1180	428	557-582	C25303	C25603				
1200	1185-1230	478	557-582	C25309	C25609				
1250	1235-1280	478	607-632	C25304	C25604	445,-	+64,-	+165,-	GRATIS Valorado en 53€
1300	1285-1330	528	607-632	C25310	C25610				
1350	1335-1380	528	657-682	C25305	C25605				
1400	1385-1430	578	657-682	C25311	C25611	487,-	*Black Edition +91,-	+165,-	GRATIS Valorado en 53€
1450	1435-1480	578	707-732	C25306	C25606				
1500	1485-1530	628	707-732	C25312	C25612				
1550	1535-1580	628	757-782	C25307	C25607				
1600	1585-1630	628	807-832	C25313	C25613	538,-	+64,-	+165,-	GRATIS Valorado en 53€
1650	1635-1680	628	857-882	C25308	C25608				
1700	1685-1730	628	907-932	C25314	C25614				
1800	1785-1830	678	957-982	C25315	C25615	590,-			

PRODUCTO A MEDIDA

Ancho B	Altura	Código izquierda	Código derecha	Cristal Transparente	Decorado	Anti-Plaque
1000-1800	1200-2000	C25380	C25680	601,-	+64,- *Black Edition +91,-	+165,- GRATIS Valorado en 53€




LATERAL FIJO (Altura 2000)

Modelo	Ancho inst. del plato B	Código	Cristal Transparente	Decorado	Anti-Plaque
700	685-710	C25401	229,-	+33,-	GRATIS Valorado en 28€
750	735-760	C25402			
800	785-810	C25403	248,-	*Black Edition +91,-	
900	885-910	C25404			
1000	985-1010	C25405			
1100	1085-1110	C25406	270,-	+83,-	
1200	1185-1210	C25407			

PRODUCTO A MEDIDA

Modelo	Ancho B	Altura	Código	Cristal Transparente	Decorado	Anti-Plaque
Estándar	200-1200	500-2000	C25480	280,-	+33,-	+83,- GRATIS Valorado en 28€
En línea	200-1200	500-2000	C25481			
Sobre bañera (sólo con puerta entre paredes)**	200-1200	500-2000	C25482			

EXTRAS Y OPCIONES ESPECIALES:

	Lateral: Abuhardillados y recortes (supl. sobre fabricación a medida)	+145,-		
Extras	Altura	Perfil	Código	Supl.
Perfil suplementario de 15 mm,	2000		A21005	+24,-
Barra estabilizadora para montajes en U (lateral-pared) 1 juego de 2 piezas			C26001	+84,-

PERFILES	
Blanco	055
Mate noble	087
Plata pulido	069
Black Edition	123

DECORADOS			
SIN ANTI-PLAQUE		CON ANTI-PLAQUE	
Transparente	321	Transparente AP	322
Privatima	373	Privatima AP	375

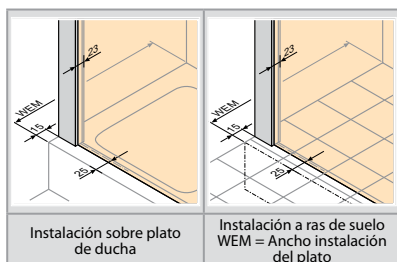
HÜPPE Aura elegance corredera DC2 - ENTRE PAREDES



Fijación izquierda

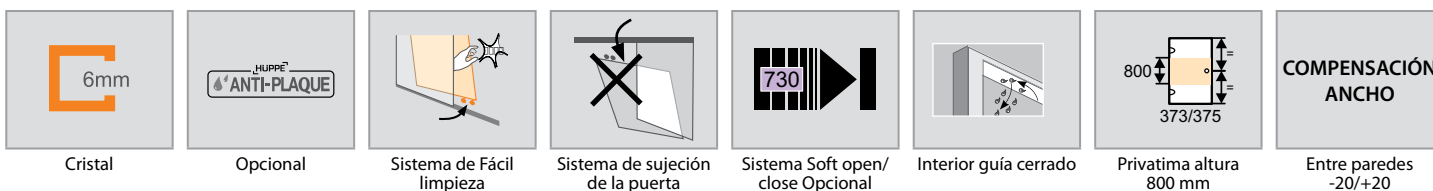
Fijación derecha

- Accesorios de montaje en Cromo.
- Es necesario indicar el lado del fijo en el pedido.
- **En instalaciones con lateral sobre murete, utilizar el frontal entre paredes.



Instalación sobre plato de ducha

Instalación a ras de suelo WEM = Ancho instalación del plato



Cómo formar el código completo:

XXXXXX	+	XXX	+	XXX	+	730
Código de producto		Color del perfil / Perfil embellecedor		Cristales / Placas		Variantes opcionales

FRONTAL CORREDERA (1 FIJA + 1 CORREDERA)

ENTRE PAREDES (Altura 1900/2000)

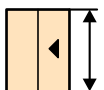

Modelo	Ancho inst. del plato entre paredes	Ancho acceso	Altura 1900		Altura 2000		Cristal Transparente			Decorado	Anti-Plaque
			Código izquierda	Código derecha	Código izquierda	Código derecha	Altura 1900	Altura 2000			
900	860-900	330-370	401401	401501	401411	401511	680,-	680,-			
950	910-950	330-370	401421	401521	401431	401531					
1000	960-1000	380-420	401402	401502	401412	401512					
1050	1010-1050	380-420	401422	401522	401432	401532					
1100	1060-1100	430-470	401403	401503	401413	401513					
1150	1110-1150	430-470	401423	401523	401433	401533					
1200	1160-1200	480-520	401404	401504	401414	401514					
1250	1210-1250	480-520	401424	401524	401434	401534					
1300	1260-1300	530-570	401405	401505	401415	401515					
1350	1310-1350	530-570	401425	401525	401435	401535					
1400	1360-1400	580-620	401406	401506	401416	401516	738,-	738,-	+83,-	+165,-	GRATIS Valorado en 55€
1450	1410-1450	580-620	401426	401526	401436	401536					
1500	1460-1500	630-670	401407	401507	401417	401517					
1550	1510-1550	630-670	401427	401527	401437	401537					
1600	1560-1600	680-720	401408	401508	401418	401518					
1650	1610-1650	680-720	401428	401528	401438	401538	857,-	857,-			
1700	1660-1700	730-770	401409	401509	401419	401519					
1750	1710-1750	730-770	401429	401529	401439	401539					
1800	1760-1800	780-820	401410	401510	401420	401520					

PRODUCTO A MEDIDA

Modelo	Ancho B	Altura	Código izquierda	Código derecha	Cristal Transparente			Decorado	Anti-Plaque
					↑	↑	↑		
Frontal entre paredes	900-1300	1200-2000	401483	401583	720,-	+83,-	+165,-	GRATIS Valorado en 55€	
	1301-1600	1200-2000	401484	401584	798,-				
	1601-2000	1200-2000	401485	401585	925,-				

Ancho acceso máximo 820.

Rango de medidas: min - max.

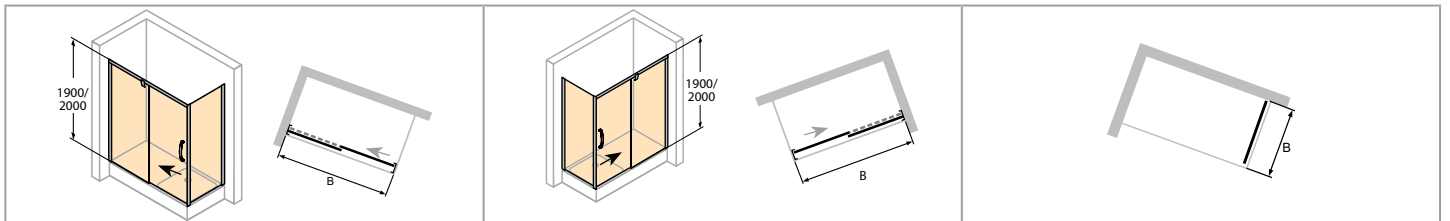
	
1200-2000	900-2000

EXTRAS Y OPCIONES ESPECIALES:

Extras	Código	Supl.
Sistema Soft/Open Close	730	+105,-

PERFILES		DECORADOS			
		SIN ANTI-PLAQUE		CON ANTI-PLAQUE	
Blanco	055	Transparente	321	Transparente AP	322
Mate noble	087	Sand Plus	315	Sand Plus AP	316
Plata brillo	092	Privatima	373	Privatima AP	375

HÜPPE Aura elegance corredera DC2 - PARA LATERAL

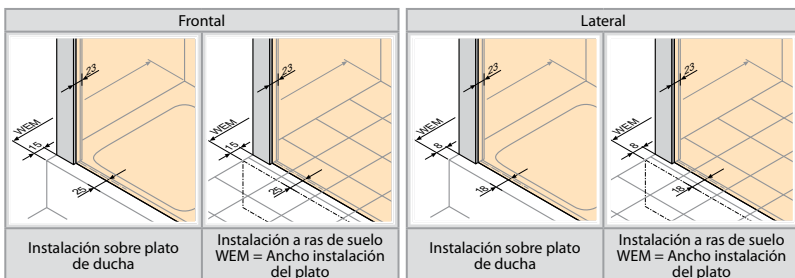


Frontal + lateral - Fijación izquierda

Frontal + lateral - Fijación derecha

Lateral

- Accesorios de montaje en Cromo.
- Es necesario indicar el lado del fijo en el pedido.
- **En instalaciones con lateral sobre murete, utilizar el frontal entre paredes.
- Privatima 373/375: Altura de decorado 800 mm, centrado en altura. Los laterales sobre murete a 90° o en línea no se pueden realizar con la serigrafía Privatima.
- Lateral reversible.
- Al realizar el pedido, podemos especificar la altura dónde queremos instalar el toallero. Si no se especifica, el toallero siempre irá en el medio del cristal (alto y ancho).

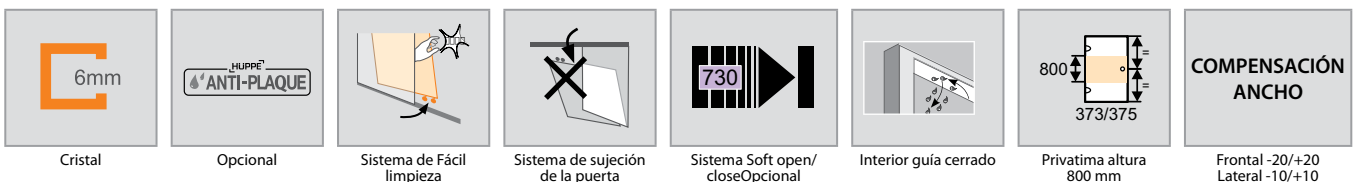


Instalación sobre plato de ducha

Instalación a ras de suelo WEM = Ancho instalación del plato

Instalación sobre plato de ducha

Instalación a ras de suelo WEM = Ancho instalación del plato



Cristal

Opcional

Sistema de Fácil limpieza

Sistema de sujeción de la puerta

Sistema Soft open/ close Opcional

Interior guía cerrado

Privatima altura 800mm

Frontal -20/+20 Lateral -10/+10

Cómo formar el código completo:

XXXXXX	+	XXX	+	XXX	+	XXX	+	000	001	002
Código de producto		Color del perfil		Cristales / Placas		Variantes opcionales		Tipo instalación (ver página 8)		

FRONTAL CORREDERA (1 FIJA + 1 CORREDERA)

PARA LATERAL (Altura 1900 / 2000)

Modelo	Ancho inst. del plato para lateral	Ancho acceso	Altura 1900				Altura 2000				Cristal Transparente		Decorado	Anti-Plaqué
			Código izquierda	Código derecha	Código izquierda	Código derecha	Altura 1900	Altura 2000	Cristal Transparente					
									Decorado	Anti-Plaqué				
900	890-930	330-370	401401	401501	401411	401511	680,-	680,-	+83,-	+165,-	GRATIS	Valorado en 55€		
950	940-980	330-370	401421	401521	401431	401531								
1000	990-1030	380-420	401402	401502	401412	401512								
1050	1040-1080	380-420	401422	401522	401432	401532								
1100	1090-1130	430-470	401403	401503	401413	401513								
1150	1140-1180	430-470	401423	401523	401433	401533								
1200	1190-1230	480-520	401404	401504	401414	401514								
1250	1240-1280	480-520	401424	401524	401434	401534								
1300	1290-1330	530-570	401405	401505	401415	401515								
1350	1340-1380	530-570	401425	401525	401435	401535								
1400	1390-1430	580-620	401406	401506	401416	401516	738,-	738,-	+83,-	+165,-	GRATIS	Valorado en 55€		
1450	1440-1480	580-620	401426	401526	401436	401536								
1500	1490-1530	630-670	401407	401507	401417	401517								
1550	1540-1580	630-670	401427	401527	401437	401537								
1600	1590-1630	680-720	401408	401508	401418	401518								
1650	1640-1680	680-720	401428	401528	401438	401538	857,-	857,-	+83,-	+165,-	GRATIS	Valorado en 55€		
1700	1690-1730	730-770	401409	401509	401419	401519								
1750	1740-1780	730-770	401429	401529	401439	401539								
1800	1790-1830	780-820	401410	401510	401420	401520								

PRODUCTO A MEDIDA

Modelo	Ancho B	Altura	Código izquierda	Código derecha	Cristal Transparente	Decorado	Anti-Plaqué
Frontal + para lateral	900-1300	1200-2000	401486	401586	720,-	+83,-	+165,-
	1301-1600	1200-2000	401487	401587	798,-		
	1601-2000	1200-2000	401488	401588	925,-		

Ancho acceso máximo 820.

Rango de medidas: min - max.

1200-2000	900-2000

LATERAL FIJO (Altura 1900/2000)

Modelo	Ancho inst. del plato B	Código Altura 1900	Código Altura 2000	Cristal Transparente		Decorado	Anti-Plaqué
				Altura 1900	Altura 2000		
750	735-755	401601	401605	297,-	297,-	+34,-	+83,-
800	785-805	401602	401606				
900	885-905	401603	401607				
1000	985-1005	401604	401608				

PRODUCTO A MEDIDA

Modelo	Ancho B	Altura	Código	Cristal Transparente	Decorado	Anti-Plaqué
Estandár	200-600	500-2000	401683	316,-	+34,-	+83,-
	601-1200	500-2000	401684	327,-		
Sobre bañera (sólo con puerta entre paredes)**	200-600	500-2000	401685	316,-	+34,-	+83,-
	601-1200	500-2000	401686	327,-		
En línea	200-600	500-2000	401687	316,-	+34,-	+83,-
	601-1200	500-2000	401688	327,-		

Rango de medidas: min - max.

500-2000	200-1200

EXTRAS Y OPCIONES ESPECIALES:

	Lateral: Abuhardillados y recortes (supl. sobre fabricación a medida)	+145,-	
Extras		Código	Supl.
Sistema Soft/Open Close		730	+105,-
Toallero para lateral en plata pulido		T99	+101,-

PERFILES		DECORADOS			
Blanco	055	SIN ANTI-PLAQUE		CON ANTI-PLAQUE	
Mate noble	087	Transparente	321	Transparente AP	322
Plata brillo	092	Sand Plus	315	Sand Plus AP	316
		Privatima	373	Privatima AP	375


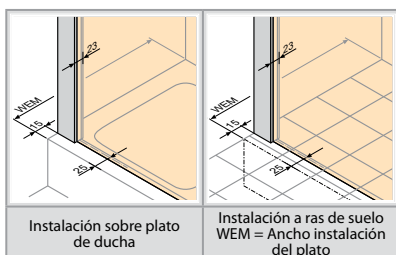
HÜPPE Design pure corredera DC2 - ENTRE PAREDES



Fijación izquierda

Fijación derecha

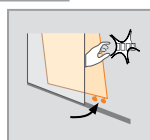
- Accesorios de montaje en Cromo.
- Es necesario indicar el lado del fijo en el pedido.
- **En instalaciones con lateral sobre murete, utilizar el frontal entre paredes.
- Privatima 373/375 y Bubbles 376/377: Altura de decorado 800 mm, centrado en altura. Los laterales sobre murete a 90° o en línea no se pueden realizar con Bubbles y Privatima.
- Mirrors (380/381): Es necesario indicar qué panel irá con el cristal en Mirror (Supl. de precio por código). Más información ver en apartado Perfiles y paneles.
- Al realizar el pedido, podemos especificar la altura dónde queremos instalar el toallero. Si no se especifica, el toallero siempre irá en el medio del cristal (alto y ancho).



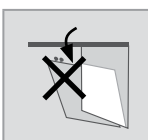
Cristal



Opcional



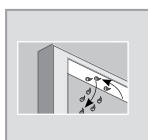
Sistema de Fácil limpieza



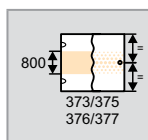
Sistema de sujeción de la puerta



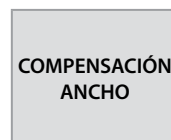
Sistema Soft open/ close Opcional



Interior guía cerrado



Privatima/Bubbles altura 800 mm



COMPENSACIÓN ANCHO

Cómo formar el código completo:

XXXXXX	+	XXX	+	XXX	+	730
Código de producto		Color del perfil / Perfil embellecedor		Cristales / Placas		Variantes opcionales

Plata brillo	
Negro	*Mirror
Gris-marrón	Sand Plus
Plata brillo/Mate	Privatima
Plata brillo/Negro	Bubbles
Plata brillo/Blanco	Gris
Plata brillo/Gris-marrón	Bronce

FRONTAL CORREDERA (1 FIJA + 1 CORREDERA) ENTRE PAREDES (Altura 2000)

Modelo	Ancho inst. del plato entre paredes	Ancho acceso	Código izquierda	Código derecha	Cristal Transparente	Decorado	Anti-Plaque
900	860-900	330-370	8P0111	8P0211	802,-	+165,-	+55,-
1000	960-1000	380-420	8P0112	8P0212			
1100	1060-1100	430-470	8P0113	8P0213			
1200	1160-1200	480-520	8P0114	8P0214			
1300	1260-1300	530-570	8P0115	8P0215	871,-	*Mirror +410,-	+55,-
1400	1360-1400	580-620	8P0116	8P0216			
1500	1460-1500	630-670	8P0117	8P0217			
1600	1560-1600	680-720	8P0118	8P0218			
1700	1660-1700	730-770	8P0119	8P0219	1.021,-		
1800	1760-1800	780-820	8P0120	8P0220			

PRODUCTO A MEDIDA

Modelo	Ancho B	Altura	Código izquierda	Código derecha	Cristal Transparente	Decorado	Anti-Plaque
Frontal entre paredes	900-1300	1200-2000	8P0183	8P0283	853,-	+165,-	+55,-
	1301-1600	1200-2000	8P0184	8P0284	916,-		
	1601-2000	1200-2000	8P0185	8P0285	1.072,-		

Ancho acceso máximo 820.

Rango de medidas: min - max.

1200-2000	900-2000

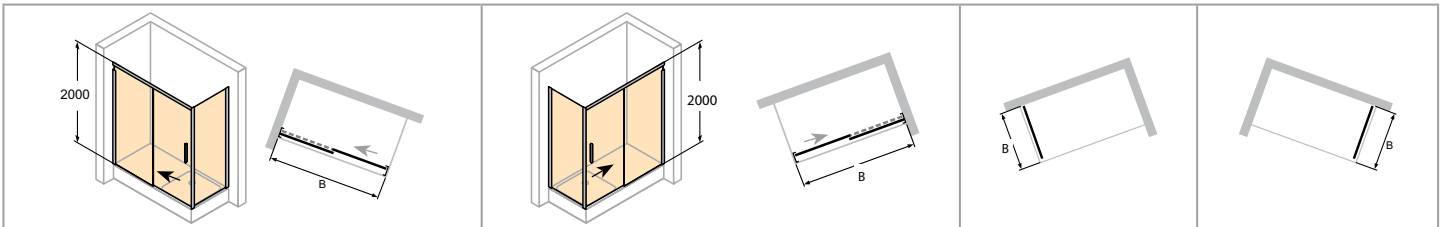
EXTRAS Y OPCIONES ESPECIALES:

Extras	Código	Supl.
Sistema Soft/Open Close	730	+105,-

PERFILES	
Blanco	055
Mate noble	087
Plata brillo	092
Negro	023
Gris-marrón	061
Plata brillo/Mate	H87
Plata brillo/Negro	H23
Plata brillo/Blanco	H55
Plata brillo/Gris marrón	H61

DECORADOS			
SIN ANTI-PLAQUE		CON ANTI-PLAQUE	
Transparente	321	Transparente AP	322
Sand Plus	315	Sand Plus AP	316
Privatima	373	Privatima AP	375
Bubbles	376	Bubbles AP	377
Gris	301	Gris AP	368
Bronce	341	Bronce AP	378
Mirror	380	Mirror	381

HÜPPE Design pure corredera DC2 - PARA LATERAL



Frontal + lateral - Fijación izquierda

Frontal + lateral - Fijación derecha


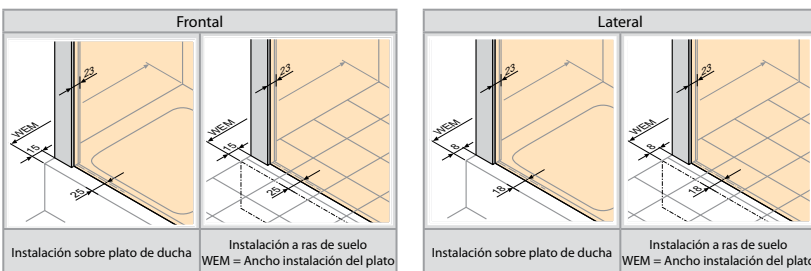
Lateral fij. izquierda

Lateral fij. derecha

- Accesorios de montaje en Cromo.
- Es necesario indicar el lado del fijo en el pedido.
- **En instalaciones con lateral sobre murete, utilizar el frontal entre paredes.
- Privatima 373/375 y Bubbles 376/377: Altura de decorado 800 mm, centrado en altura.

Mirror (380/381): Es necesario indicar qué panel irá con el cristal en Mirror (Suplemento de precio por código). Más información ver en apartado Perfiles y paneles.

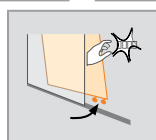
- Al realizar el pedido, podemos especificar la altura dónde queremos instalar el toallero. Si no se especifica, el toallero siempre irá en el medio del cristal (alto y ancho).



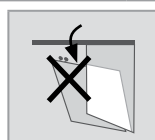
Cristal



Opcional



Sistema de Fácil limpieza



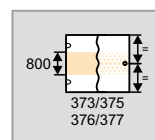
Sistema de sujeción de la puerta



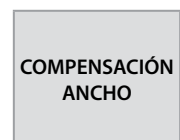
Sistema Soft open/ closeOpcional



Interior guía cerrado



Privatima/Bubbles altura 800 mm



COMPENSACIÓN ANCHO

Frontal -20/+20 Lateral -10/+10

Cómo formar el código completo:

XXXXXX	+	XXX	+	XXX	+	XXX	+	000	001	002
Código de producto		Color del perfil		Cristales / Placas		Variantes opcionales		Tipo instalación (ver página 8)		

Plata brillo	
Negro	*Mirror
Gris-marrón	Sand Plus
Plata brillo/Mate	Privatima
Plata brillo/Negro	Bubbles
Plata brillo/Blanco	Gris
Plata brillo/Gris-marrón	Bronce

FRONTAL CORREDERA (1 FIJA + 1 CORREDERA) PARA LATERAL (Altura 2000)

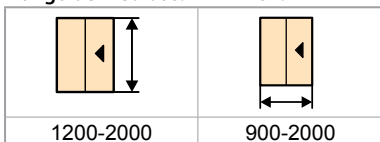
Modelo	Ancho inst. del plato con lateral	Ancho acceso	Código izquierda	Código derecha	Cristal Transparente	Decorado	Anti-Plaque
900	890-930	330-370	8P0111	8P0211	802,-	+165,-	+55,-
1000	990-1030	380-420	8P0112	8P0212			
1100	1090-1130	430-470	8P0113	8P0213			
1200	1190-1230	480-520	8P0114	8P0214			
1300	1290-1330	530-570	8P0115	8P0215	+83,-	*Mirror +410,-	
1400	1390-1430	580-620	8P0116	8P0216			
1500	1490-1530	630-670	8P0117	8P0217	871,-		
1600	1590-1630	680-720	8P0118	8P0218			
1700	1690-1730	730-770	8P0119	8P0219			
1800	1790-1830	780-820	8P0120	8P0220	1.021,-		

PRODUCTO A MEDIDA

Modelo	Ancho B	Altura	Código izquierda	Código derecha	Cristal Transparente	Decorado	Anti-Plaque
Frontal para lateral	900-1300	1200-2000	8P0186	8P0286	853,-	+165,-	+55,-
	1301-1600	1200-2000	8P0187	8P0287	916,-		
	1601-2000	1200-2000	8P0188	8P0288	1.072,-		

Ancho acceso máximo 820.

Rango de medidas: min - max.



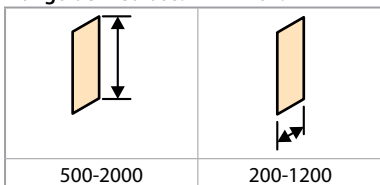
LATERAL FIJO (Altura 2000)

Modelo	Ancho inst. del plato	Código izquierda	Código derecha	Cristal Transparente	Decorado	Anti-Plaque
750	735-755	8P2705	8P2805	358,-	+83,-	+28,-
800	785-805	8P2706	8P2806			
900	885-905	8P2707	8P2807			
1000	985-1005	8P2708	8P2808			

PRODUCTO A MEDIDA

Modelo	Ancho B	Altura	Código izquierda	Código derecha	Cristal Transparente	Decorado	Anti-Plaque
Estándar	200-600	500-2000	8P2783	8P2883	374,-	+83,-	+28,-
	601-1200	500-2000	8P2784	8P2884	398,-		
Sobre bañera (sólo con puerta entre paredes)**	200-600	500-2000	8P2785	8P2885	374,-	*Mirror +410,-	
	601-1200	500-2000	8P2786	8P2886	398,-		
En línea	200-600	500-2000	8P2787	8P2887	374,-		
	601-1200	500-2000	8P2788	8P2888	398,-		

Rango de medidas: min - max.



EXTRAS Y OPCIONES ESPECIALES:

	Lateral: Abuhardillados y recortes (supl. sobre fabricación a medida)	+145,-
--	---	--------

Extras	Código	Supl.
Sistema Soft/Open Close	730	+105,-
Toallero para lateral en plata pulido	T99	+101,-

PERFILES	
Blanco	055
Mate noble	087
Plata brillo	092
Negro	023
Gris-marrón	061
Plata brillo/Mate	H87
Plata brillo/Negro	H23
Plata brillo/Blanco	H55
Plata brillo/Gris marrón	H61

DECORADOS			
SIN ANTI-PLAQUE		CON ANTI-PLAQUE	
Transparente	321	Transparente AP	322
Sand Plus	315	Sand Plus AP	316
Privatima	373	Privatima AP	375
Bubbles	376	Bubbles AP	377
Gris	301	Gris AP	368
Bronce	341	Bronce AP	378
Mirror	380	Mirror	381

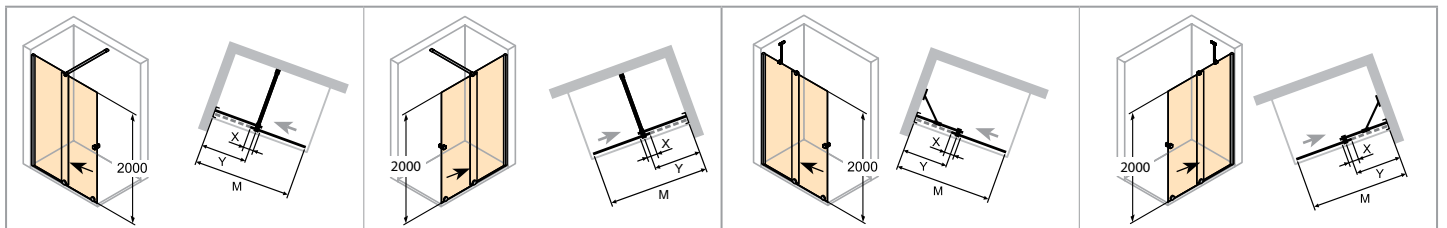
HÜPPE Xtensa pure - Walk-In

★★★
DAS
ORIGINAL
100%



Modelo con estabilizador a 45°

Modelo con barra a pared contraria.
Black Edition y decorado Chromedecor



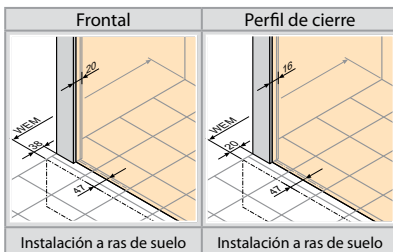
Fijación izquierda con barra est. a pared contraria

Fijación derecha con barra est. a pared contraria

Fijación izquierda con soporte a 45°

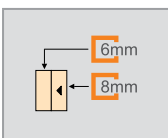
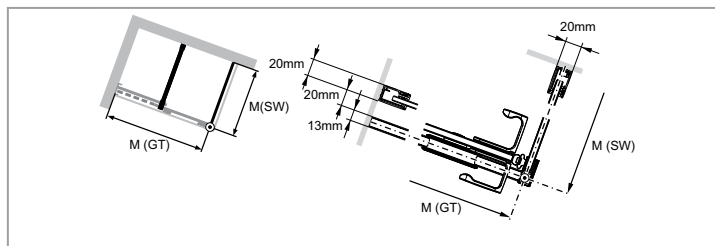
Fijación derecha con soporte a 45°

- Solapamiento mínimo entre cristales de 91 mm. Incluye útil para ayudar a la limpieza de esta zona.
- La guía inferior de desplazamiento tiene una altura de 10 mm.
- Longitud barra estabilizadora a pared contraria: 1250 mm.
- Posibilidad de instalación sobre azulejos y platos de ducha.
- Superficie de instalación plana mínima de 50 mm. No recomendable instalar en platos Purano.
- Mirror (380/381): Es necesario indicar qué panel irá con el cristal en Mirror (Supl. de precio por código). Más información ver en apartado Perfiles y paneles.
- Chromedecor: No se puede fabricar a medida. No admite recortes ni abuhardillados.

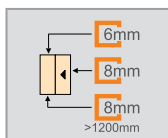


Instalación a ras de suelo

Instalación a ras de suelo



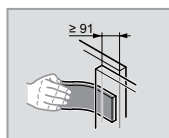
Cristal modelo con barra est. a pared contraria



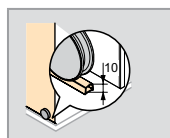
Cristal modelo con soporte a 45°



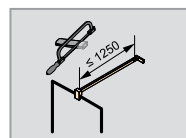
Opcional



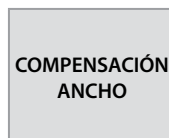
Útil de limpieza incluido



Guía inferior altura 10 mm



Longitud máx. barra a pared contraria 1250 mm



Frontal -12/+0

Cómo formar el código completo:

XXXXXX	+	XXX	+	XXX	+	XXX
Código de producto		Color del perfil		Cristales / Placas		Variantes opcionales

WALK-IN CORREDERA CON 1 HOJA Y SEGMENTO

PARA WALK-IN (Altura 2000)

Soporte	Modelo	Ancho M Walk-in	Solape X	Y	Código izquierda	Código derecha	Plata pulido	Black Edition	**Chromedecor	Decorado	Anti-Plaque
							Cristal Transparente	Decorado	Sand Plus		
Barra a pared contraria	980-1000	968-1000	91-110	516	XT0101	XT0201	694,-	+91,-	*Mirror +410,- **Chromedecor +270,-	+166,-	+55,-
	1001-1100	988-1100	91-190	566	XT0102	XT0202	739,-				
	1101-1200	1088-1200	91-190	616	XT0103	XT0203	783,-				
	1201-1400	1188-1400	91-290	716	XT0105	XT0205	828,-				
	1401-1600	1388-1600	91-290	816	XT0107	XT0207	873,-				
	1601-1800	1588-1800	91-290	916	XT0109	XT0209	917,-				
Soporte a 45°	980-1000	968-1000	91-110		XT0121	XT0221	729,-	+91,-	*Mirror +410,- **Chromedecor +270,-	+166,-	+55,-
	1001-1100	988-1100	91-190		XT0122	XT0222	776,-				
	1101-1200	1088-1200	91-190		XT0123	XT0223	822,-				
	1201-1400	1188-1400	91-290		XT0125	XT0225	869,-				

PRODUCTO A MEDIDA

Soporte	Ancho B1	Altura	Código izquierda	Código derecha	Plata pulido	Black Edition	Decorado	Anti-Plaque
					Cristal Transparente	Decorado	Anti-Plaque	
Barra a pared contraria (Suplemento altura 2001-2200mm +120€)	1000-1200	1900-2000	XT018A	XT028A	828,-	+91,-	+166,- *Mirror +410,- **Chromedecor +270,-	+55,-
	1201-1600	1900-2000	XT018B	XT028B	929,-			
	1601-2000	1900-2000	XT018C	XT028C	1.007,-			
Soporte a 45°	1000-1400	1200-2000	XT0184	XT0284	869,-	+91,-	+166,- *Mirror +410,- **Chromedecor +270,-	+55,-
	1000-1400	2001-2200	XT0185	XT0285	989,-			

Rango de medidas: min - max.

1900-2200	1000-2000
1200-2200	1000-1400

EXTRAS Y OPCIONES ESPECIALES:

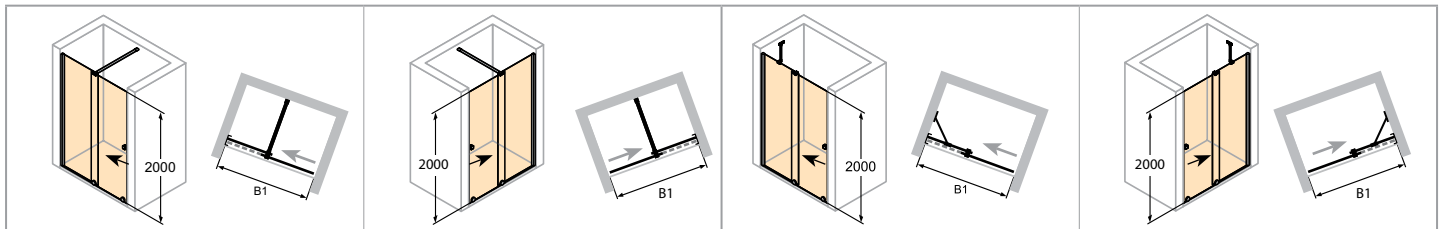
Altura entre 2001-2200mm (suplemento modelo con barra a pared contraria)				+120,-
Extras		Altura	Código	Supl.
Kit completo Fijación en T (2000mm)			XT0501	+105,-
Perfil Select+			881	+99,-
Fijación a techo 80-600mm			791	+98,-
Fijación a techo 80-600mm y perfil Select+ (disponible en 087 / 123 / 069)			882	+197,-
No son posibles recortes ni abuhardillados con las opciones 881 / 882.				

PERFILES		DECORADOS			
		SIN ANTI-PLAQUE		CON ANTI-PLAQUE	
Plata pulido	069	Transparente	321	Transparente AP	322
Black Edition	123	Sand Plus (Screen Printed)	347	Sand Plus (Screen Printed) AP	348
		Gris	301	Gris AP	368
		Bronce	341	Bronce AP	378
		Chromedecor	372	Chromedecor AP	389
		Mirror	380	Mirror AP	381

HÜPPE Xtensa pure - ENTRE PAREDES

☆☆☆
DAS
ORIGINAL
100%

Black Edition



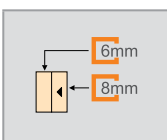
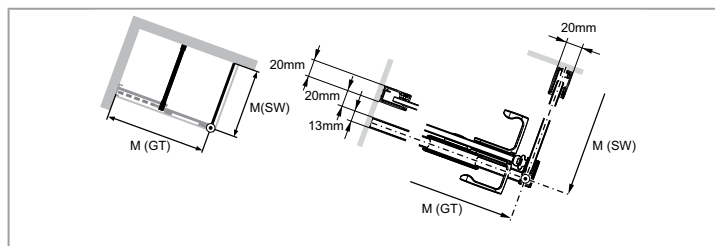
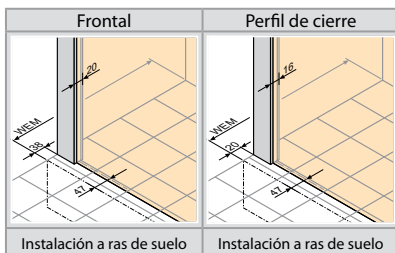
Fijación izquierda con barra est. a pared contraria

Fijación derecha con barra est. a pared contraria

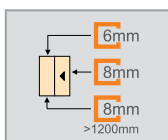
Fijación izquierda con soporte a 45°

Fijación derecha con soporte a 45°

- Es necesario pedir el perfil de cierre para crear la solución entre paredes o la solución con lateral sobre murete.
- Solapamiento mínimo entre cristales de 91mm. Incluye útil para ayudar a la limpieza de esta zona.
- La guía inferior de desplazamiento tiene una altura de 10mm.
- Longitud barra estabilizadora a pared contraria: 1250mm.
- Posibilidad de instalación sobre azulejos y platos de ducha.
- Superficie de instalación plana mínima de 50mm. No recomendable instalar en platos Purano.
- Miror (380/381): Es necesario indicar qué panel irá con el cristal en Miror (Supl. de precio por código). Más información ver en apartado Perfiles y paneles.
- Chromedecor: No se puede fabricar a medida. No admite recortes ni abuhardillados.



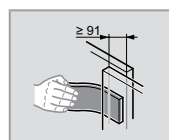
Cristal modelo con barra est. a pared contraria



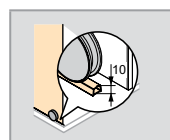
Cristal modelo con soporte a 45°



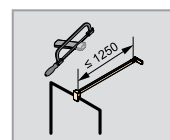
Opcional



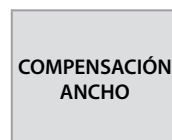
Útil de limpieza incluido



Guía inferior altura 10mm



Longitud máx. barra a pared contraria 1250 mm



COMPENSACIÓN ANCHO

Cómo formar el código completo:

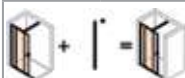


**Chromedecor
*Mirror
Bronce
Gris
Sand Plus

FRONTAL CORREDERA CON 1 HOJA Y SEGMENTO

ENTRE PAREDES (Altura 2000)

Soporte	Modelo	Ancho Entre paredes	Solape X	Acceso entre paredes	Y	Código izquierda	Código derecha	Plata pulido	Black Edition	Decorado	Anti-Plaque
								Cristal Transparente			
Barra a pared contraria	980-1000	985-1017	91-110	402-421	516	XT0101	XT0201	694,-		+166,- *Mirror +410,- **Chromedecor +270,-	+55,-
	1001-1100	1005-1117	91-190	372-471	566	XT0102	XT0202	739,-			
	1101-1200	1105-1217	91-190	422-521	616	XT0103	XT0203	783,-			
	1201-1400	1205-1417	91-290	422-621	716	XT0105	XT0205	828,-			
	1401-1600	1405-1617	91-290	522-721	816	XT0107	XT0207	873,-			
	1601-1800	1605-1817	91-290	622-821	916	XT0109	XT0209	917,-	+91,-		
Soporte a 45°	980-1000	985-1017	91-110	402-421		XT0121	XT0221	729,-			
	1001-1100	1005-1117	91-190	372-471		XT0122	XT0222	776,-			
	1101-1200	1105-1217	91-190	422-521		XT0123	XT0223	822,-			
	1201-1400	1205-1417	91-290	422-621		XT0125	XT0225	869,-			



!*= Perfil entre paredes. Atención: es necesario pedir el perfil de cierre para crear la solución entre paredes, o la solución con lateral sobre murete. Ver "Extras".

PRODUCTO A MEDIDA

Soporte	Ancho B1	Altura	Código izquierda	Código derecha	Plata pulido	Black Edition	Decorado	Anti-Plaque
					Cristal Transparente			
Barra a pared contraria (Suplemento altura 2001-2200mm +120€)	1000-1200	1900-2000	XT018A	XT028A	828,-		+166,- *Mirror +410,- **Chromedecor +270,-	+55,-
	1201-1600	1900-2000	XT018B	XT028B	929,-			
	1601-2000	1900-2000	XT018C	XT028C	1.007,-	+91,-		
Soporte a 45°	1000-1400	1200-2000	XT0184	XT0284	869,-			
	1000-1400	2001-2200	XT0185	XT0285	989,-			

Rango de medidas: min - max.

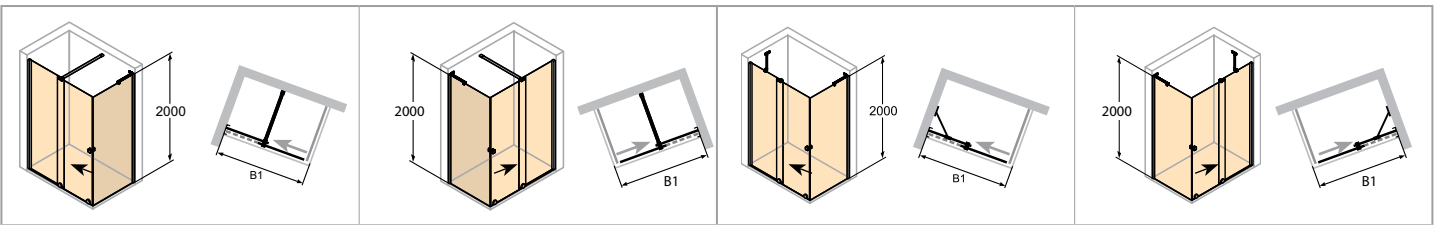
1900-2200	1000-2000
1200-2200	1000-1400

EXTRAS Y OPCIONES ESPECIALES:

Altura entre 2001-2200mm (suplemento modelo con barra a pared contraria)				+120,-
Extras	Altura	Código	Supl.	
Perfil entre paredes	2000	XT0401		
Perfil entre paredes a medida	1200-2200	XT0480	+87,-	
Kit completo Fijación en T (2000mm)		XT0501	+105,-	
Perfil Select+		881	+99,-	
Fijación a techo 80-600mm		791	+98,-	
Fijación a techo 80-600mm y perfil Select+ (disponible en 087 / 123 / 069)		882	+197,-	
No son posibles recortes ni abuhardillados con las opciones 881 / 882.				

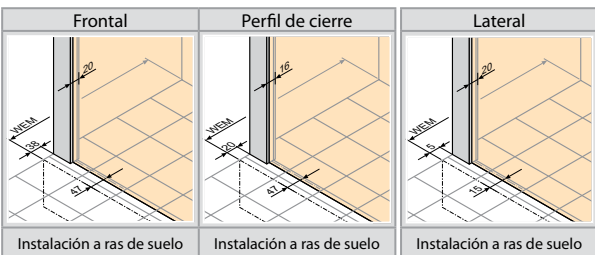
PERFILES		DECORADOS			
		SIN ANTI-PLAQUE		CON ANTI-PLAQUE	
Plata pulido	069	Transparente	321	Transparente AP	322
Black Edition	123	Sand Plus (Screen Printed)	347	Sand Plus (Screen Printed) AP	348
		Gris	301	Gris AP	368
		Bronce	341	Bronce AP	378
		Chromedecor	372	Chromedecor AP	389
		Mirror	380	Mirror AP	381

HÜPPE Xtensa pure - PARA LATERAL

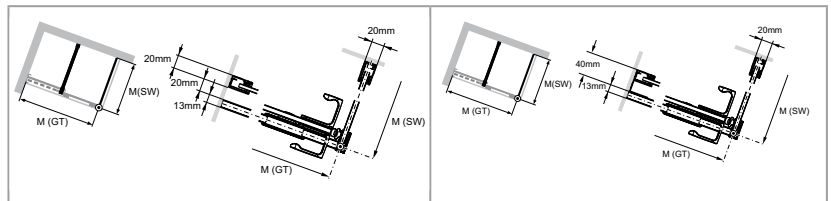


Fijación izquierda con barra est. a pared contraria Fijación derecha con barra est. a pared contraria Fijación izquierda con soporte a 45° Fijación derecha con soporte a 45°

- Es necesario pedir el perfil de cierre para crear la solución entre paredes o la solución con lateral sobre murete.
- Solapamiento mínimo entre cristales de 91mm. Incluye útil para ayudar a la limpieza de esta zona.
- La guía inferior de desplazamiento tiene una altura de 10 mm.
- Longitud barra estabilizadora a pared contraria: 1250 mm.
- Posibilidad de instalación sobre azulejos y platos de ducha.
- Superficie de instalación plana mínima de 50 mm. No recomendable instalar en platos Purano.
- El lateral siempre va instalado en el lado de la puerta.
- Miror (380/381): Es necesario indicar qué panel irá con el cristal en Miror (Suplemento de precio por código). Más información ver en apartado Perfiles y paneles.
- Chromedecor: No se puede fabricar a medida. No admite recortes ni abuhardillados.
- Al realizar el pedido, podemos especificar la altura dónde queremos instalar el toallero. Si no se especifica, el toallero siempre irá en medio del cristal (alto y ancho).



Instalación a ras de suelo Instalación a ras de suelo Instalación a ras de suelo



							COMPENSACIÓN ANCHO
Cristal modelo con barra est. a pared contraria	Cristal modelo con soporte a 45°	Cristal lateral	Opcional	Útil de limpieza incluido	Guía inferior altura 10mm	Longitud máx. barra a pared contraria 1250 mm	Frontal -12/+0 Lateral -8/+7

Cómo formar el código completo:

XXXXXX	+	XXX	+	XXX	+	XXX	+	000	001	002
Código de producto		Color del perfil		Cristales / Placas		Variantes opcionales		Tipo instalación (ver página 8)		

**Chromedecor
*Mirror
Bronce
Gris
Sand Plus

FRONTAL CORREDERA CON 1 HOJA Y SEGMENTO

PARA LATERAL (Altura 2000)

Soporte	Modelo	Ancho Con lateral	Solape X	Acceso con lateral	Y	Código izquierda	Código derecha	Cristal Transparente		Decorado	Anti-Plaqué
								Plata pulido	Black Edition		
Barra a pared contraria	980-1000	1004-1036	91-110	383-402	516	XT0101	XT0201	694,-	+91,-	+166,- *Mirror +410,- **Chromedecor +270,-	+55,-
	1001-1100	1024-1136	91-190	353-452	566	XT0102	XT0202	739,-			
	1101-1200	1124-1236	91-190	403-502	616	XT0103	XT0203	783,-			
	1201-1400	1224-1436	91-290	403-602	716	XT0105	XT0205	828,-			
	1401-1600	1424-1636	91-290	503-702	816	XT0107	XT0207	873,-			
1601-1800	1624-1836	91-290	603-802	916	XT0109	XT0209	917,-				
Soporte a 45°	980-1000	1004-1036	91-110	383-402		XT0121	XT0221	729,-	+91,-	+166,- *Mirror +410,- **Chromedecor +270,-	+55,-
	1001-1100	1024-1136	91-190	353-452		XT0122	XT0222	776,-			
	1101-1200	1124-1236	91-190	403-502		XT0123	XT0223	822,-			
	1201-1400	1224-1436	91-290	403-602		XT0125	XT0225	869,-			

PRODUCTO A MEDIDA

Soporte	Ancho B1	Altura	Código izquierda	Código derecha	Cristal Transparente		Decorado	Anti-Plaqué
					Plata pulido	Black Edition		
Barra a pared contraria (Suplemento altura 2001- 2200mm +120€)	1000-1200	1900-2000	XT018A	XT028A	828,-	+91,-	+166,- *Mirror +410,- **Chromedecor +270,-	+55,-
	1201-1600	1900-2000	XT018B	XT028B	929,-			
	1601-2000	1900-2000	XT018C	XT028C	1.007,-			
Soporte a 45°	1000-1400	1200-2000	XT0184	XT0284	869,-	+91,-	+166,- *Mirror +410,- **Chromedecor +270,-	+55,-
	1000-1400	2001-2200	XT0185	XT0285	989,-			

Rango de medidas: min - max.

1900-2200	1000-2000
1200-2200	1000-1400

LATERAL PARA WALK-IN CORREDERA (Altura 2000)

Modelo	Ancho	Código	Cristal Transparente	Decorado	Anti-Plaqué
700	685-700	XT0305	437,-	+84,- *Mirror +410,-	+29,-
800	785-800	XT0306	448,-		
900	885-900	XT0307	470,-		
1000	985-1000	XT0308	495,-		

PRODUCTO A MEDIDA

Modelo	Ancho B1	Altura	Código	Cristal Transparente	Decorado	Anti-Plaqué
Estándar	200-1100	1900-2000	XT0380	569,-	+84,- *Mirror +410,-	+29,-
Estándar	200-1100	2001-2200	XT0382	620,-		
Sobre murete (sólo con puerta entre paredes)	200-1100	400-2000	XT0381	569,-		

! Atención: es necesario pedir el perfil de cierre para crear la solución con lateral sobre murete. Ver "Extras".

Rango de medidas: min - max.

400-2200	200-1100

EXTRAS Y OPCIONES ESPECIALES:

Altura entre 2001-2200mm (suplemento modelo con barra a pared contraria)		+120,-	
	Lateral: Abuhardillados y recortes (supl. sobre fabricación a medida)	+145,-	
Extras	Altura	Código	Supl.
Perfil entre paredes	2000	XT0401	
Perfil entre paredes a medida	1200-2200	XT0480	+87,-
Kit completo Fijación en T (2000mm)		XT0501	+105,-
Perfil Select+		881	+99,-
Fijación a techo 80-600mm		791	+98,-
Fijación a techo 80-600mm y perfil Select+ (disponible en 087 / 123 / 069)		882	+197,-
Toallero para lateral (estándar en plata pulido, o en negro para la opción Black Edition)		T99	+101,-
No son posibles recortes ni abuhardillados con las opciones 881 / 882.			

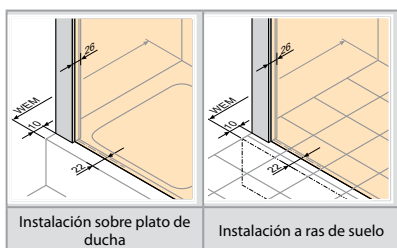
PERFILES		DECORADOS			
Plata pulido	069	SIN ANTI-PLAQUE		CON ANTI-PLAQUE	
Black Edition	123	Transparente	321	Transparente AP	322
		Sand Plus (Screen Printed)	347	Sand Plus (Screen Printed) AP	348
		Gris	301	Gris AP	368
		Bronce	341	Bronce AP	378
		Chromedecor	372	Chromedecor AP	389
Mirror	380	Mirror AP	381		



Fijación izquierda

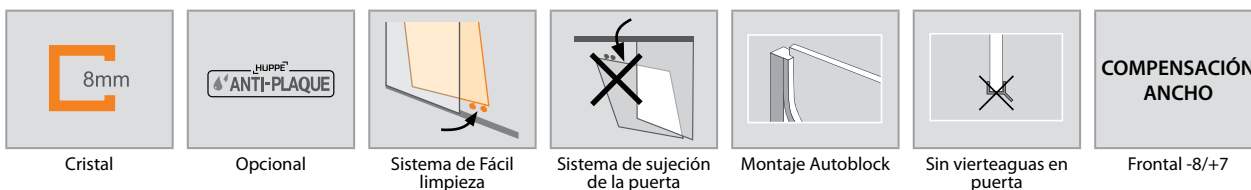
Fijación derecha

- Sin posibilidad de recortes o abuhardillados.
- Disponible también sin perfil a pared.
- Es necesario indicar el lado del fijo en el pedido.
- Mirror (380/381): Sólo disponible con producto a medida.
- Mirror (380/381): Es necesario indicar qué panel irá con el cristal en Mirror (Supl. de precio por código). Más información ver en apartado Perfiles y paneles.



Instalación sobre plato de ducha

Instalación a ras de suelo



Cristal

Opcional

Sistema de Fácil limpieza

Sistema de sujeción de la puerta

Montaje Autoblock

Sin vierteaguas en puerta

COMPENSACIÓN ANCHO Frontal -8/+7

Cómo formar el código completo:

XXXXXX	+	C91	+	XXX
Código de producto		Color del perfil / Perfil embellecedor		Cristales / Placas

FRONTAL CORREDERA (1 FIJA + 1 CORREDERA)

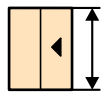
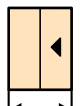
ENTRE PAREDES (Altura 2000)

Modelo	Ancho inst. del plato B entre paredes	Ancho acceso	Ancho del fijo	Código izquierda	Código derecha	Cromo	Sand Plus	Karo	*Mirror	Decorado	Anti-Plaque
1200	1185-1200	500	560-575	VT0400	VT0410	Cristal Transparente				+165,-	
1400	1385-1400	600	660-675	VT0401	VT0411					*Mirror +410,-	+55,-
1600	1585-1600	700	760-775	VT0402	VT0412						

PRODUCTO A MEDIDA

Ancho B	Altura	Código izquierda	Código derecha	Cromo	Sand Plus	Karo	*Mirror	Decorado	Anti-Plaque
1000-1600	1200-2000	VT0009	VT0019	Cristal Transparente				+165,-	+55,-
1601-2200	1200-2000	VT0008	VT0018					*Mirror +410,-	

Rango de medidas: min - max.

	
1200-2000	1000-2200

EXTRAS Y OPCIONES ESPECIALES:

Disponible también sin perfil a pared (mediante escuadras):
Suplemento +15% sobre el precio con perfil. Consultar con dept. comercial.

PERFILES	
Cromo	C91

DECORADOS			
SIN ANTI-PLAQUE		CON ANTI-PLAQUE	
Transparente	321	Transparente AP	322
Karo	311	Karo AP	312
Sand Plus	315	Sand Plus AP	316
Mirror	380	Mirror AP	381

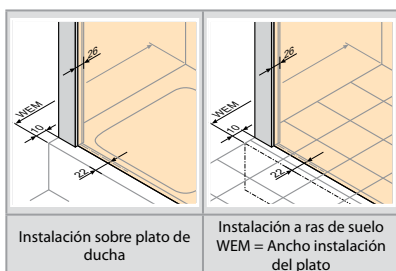
HÜPPE Vista pure DC2 - CON LATERAL



Fijación izquierda


Fijación derecha

- Sin posibilidad de recortes o abuhardillados.
- Disponible también sin perfil a pared.
- Es necesario indicar el lado del fijo en el pedido.
- Mirrors (380/381): Sólo disponible con producto a medida.
- Mirrors (380/381): Es necesario indicar qué panel irá con el cristal en Mirror (Supl. de precio por código). Más información ver en apartado Perfiles y paneles.
- Al realizar el pedido, podemos especificar la altura dónde queremos instalar el toallero. Si no se especifica, el toallero siempre irá en medio del cristal (alto y ancho).



Instalación sobre plato de ducha

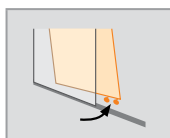
Instalación a ras de suelo WEM = Ancho instalación del plato



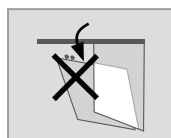
Cristal



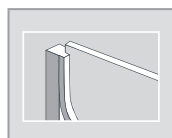
Opcional



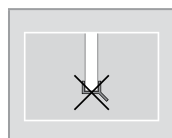
Sistema de Fácil limpieza



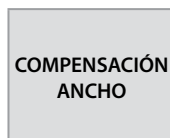
Sistema de sujeción de la puerta



Montaje Autoblock



Sin vierteaguas en puerta



Frontal -8/+7

Cómo formar el código completo:

XXXXXX	+	C91	+	XXX	+	XXX	+	000	001	002
Código de producto		Color del perfil		Cristales / Placas		Variantes opcionales		Tipo instalación (ver página 8)		

FRONTAL CORREDERA (1 FIJA + 1 CORREDERA)

CON LATERAL (Altura 2000)

Modelo	Ancho B1	Ancho lateral B2	Ancho acceso	Ancho del fijo	Código izquierda	Código derecha	Cromo	Sand Plus	Karo	*Mirror	Cristal Transparente	Decorado	Anti-Plaque
1000x800	985-1000	785-800	400	450-465	VT0440	VT0450	1.553,-				+198,-	+83,-	
1200x800	1185-1200	785-800	500	550-565	VT0441	VT0451					*Mirror +410,-		

PRODUCTO A MEDIDA

Ancho puerta B1	Ancho lateral B2	Altura	Código izquierda	Código derecha	Cristal Transparente	Decorado	Anti-Plaque
1000-1600	300-1200	1200-2000	VT0049	VT0059	1.794,-	198,-	+83,-
1601-2200	300-1200	1200-2000	VT0048	VT0058	2.019,-	*Mirror +410,-	

Rango de medidas: min - max.

1200-2000	1000-2200	300-1200

EXTRAS Y OPCIONES ESPECIALES:

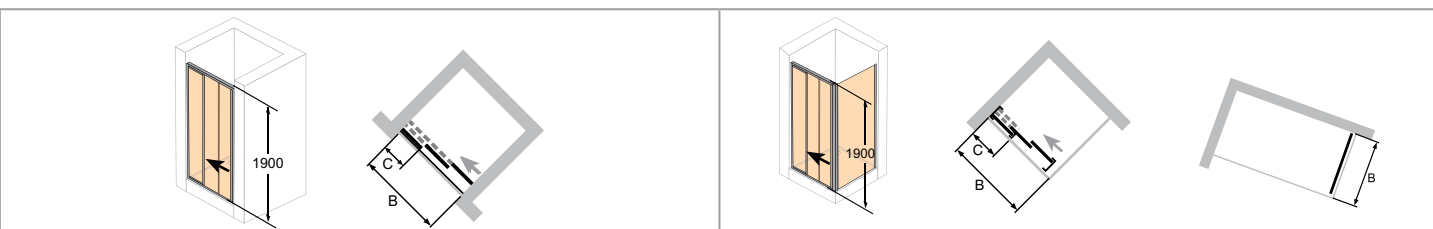
Extras	Código	Supl.
Toallero para lateral en plata pulido	T99	+101,-

Disponible también sin perfil a pared (mediante escuadras):
Suplemento +15% sobre el precio con perfil. Consultar con dept. comercial.

PERFILES	
Cromo	C91

DECORADOS			
SIN ANTI-PLAQUE		CON ANTI-PLAQUE	
Transparente	321	Transparente AP	322
Karo	311	Karo AP	312
Sand Plus	315	Sand Plus AP	316
Mirror	380	Mirror AP	381

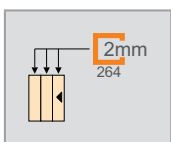
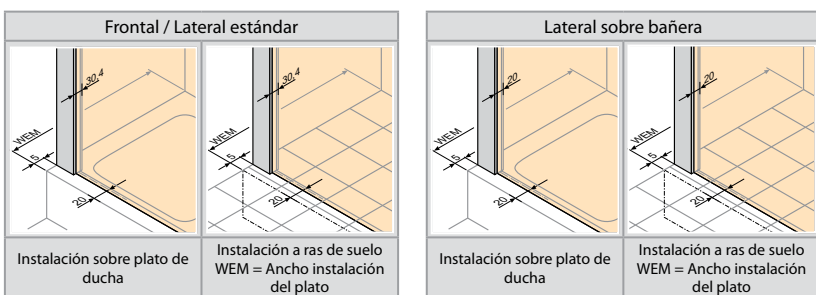
HÜPPE Alpha 2 DC3 acrílico - ENTRE PAREDES / PARA LATERAL




Entre paredes

Con lateral

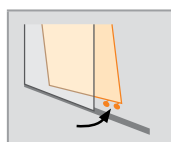
- Montaje en cabina „U“ es posible. Es necesario pedir barra estabilizadora. Ver extras.
- **Para crear la solución sobre bañera, hay que pedir el frontal entre paredes.



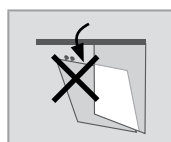
Frontal



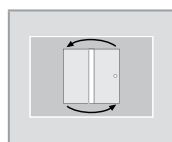
Lateral



Sistema de Fácil limpieza



Sistema de sujeción de la puerta



Mampara reversible



COMPENSACIÓN ANCHO

Entre paredes -30/+20
Frontal Con lateral -15/+30
Lateral -15+10

Cómo formar el código completo:

XXXXXX	+	XXX	+	264	+	000	001	002
Código de producto		Color del perfil		Cristales / Placas		Tipo instalación (ver página 8)		

FRONTAL CORREDERA DE 3 HOJAS (1 FIJA + 2 CORREDERAS)

ENTRE PAREDES (Altura 1900)

					Mate noble
					Blanco
Modelo	Ancho inst. del plato entre paredes	Ancho acceso	C	Código	Acrílico
750	720-770	341	250-275	A22209	345,-
800	770-820	371	267-292	A22201	362,-
900	870-920	437	300-325	A22203	
1000	970-1020	504	333-358	A22205	379,-
1200	1170-1220	641	400-425	A22210	396,-

PARA LATERAL (Altura 1900)

					↑
Modelo	Ancho inst. del plato para lateral	Ancho acceso	C	Código	Acrílico
750	735-780	341	250-275	A22209	345,-
800	785-830	371	267-292	A22201	362,-
900	885-930	437	300-325	A22203	
1000	985-1030	504	333-358	A22205	379,-
1200	1185-1230	641	400-425	A22210	396,-

PRODUCTO A MEDIDA

				↑
Ancho B	Altura	Código	Acrílico	
700-1700	1200-2000	A22280	426,-	

Anchos de 700mm, acceso no superior a 300mm.
Ancho acceso máximo 641.


LATERAL FIJO (Altura 1900)

				↑
Modelo	Ancho inst. del plato B	Código	Acrílico	
700	685-710	A22401	218,-	
750	735-760	A22402		
800	785-810	A22403	221,-	
900	885-910	A22405	226,-	
1000	985-1010	A22407	233,-	



PRODUCTO A MEDIDA

				↑
Modelo	Ancho B	Altura	Código	Acrílico
Estándar	200-1000	500-2000	A22480	272,-
En línea	200-1000	500-2000	A22481	
Sobre bañera (sólo con puerta entre paredes)**	200-1000	500-2000	A22482	

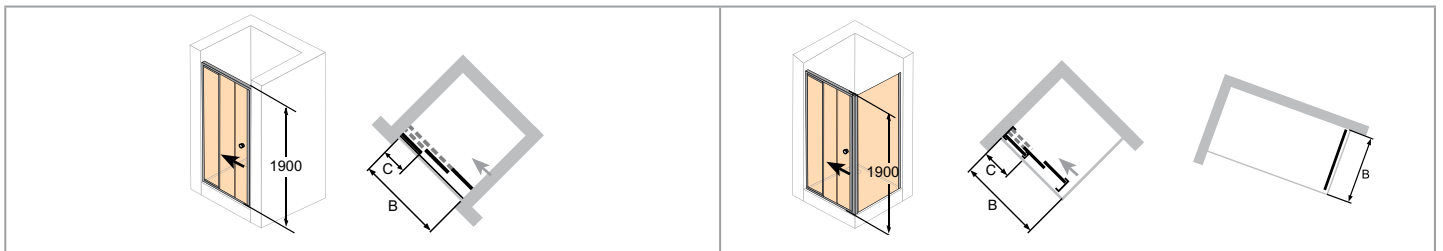
EXTRAS Y OPCIONES ESPECIALES:

	Lateral: Abuhardillados y recortes (supl. sobre fabricación a medida)	+145,-
--	---	---------------

PERFILES		DECORADOS	
Blanco	055	Acrílico	264
Mate noble	087		

Extras	Perfil	Código	Supl.
Perfil suplementario de 15 mm, altura 1900mm		141001	+23,-
Perfil suplementario de 15 mm, altura 2000mm		A21005	+24,-
Barra estabilizadora para montajes en U (lateral-pared) 1 juego de 2 piezas		C26001	+84,-

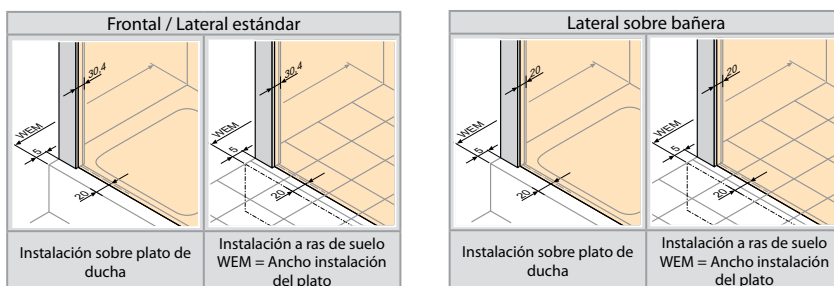
HÜPPE Alpha 2 DC3 cristal transparente - ENTRE PAREDES / PARA LATERAL



Entre paredes

Con lateral

- Montaje en cabina „U” es posible. Es necesario pedir barra estabilizadora. Ver extras.
- **Para crear la solución sobre bañera, hay que pedir el frontal entre paredes.
- Lateral: Ancho del perfil a pared del lateral sobre bañera: 20 mm.



 Frontal	 Lateral	 Sistema de Fácil limpieza	 Sistema de sujeción de la puerta	 Opcional	 Mampara reversible	COMPENSACIÓN ANCHO Entre paredes -30/ +20 Con lateral -15/+30 Lateral -15+10
-------------	-------------	-------------------------------	--------------------------------------	--------------	------------------------	--

Cómo formar el código completo:

XXXXXX	+	XXX	+	XXX	+	000	001	002
Código de producto		Color del perfil		Cristales / Placas		Tipo instalación (ver página 8)		

FRONTAL CORREDERA DE 3 HOJAS (1 FIJA + 2 CORREDERAS)

ENTRE PAREDES (Altura 1900)

					Mate noble	
					Blanco	
Modelo	Ancho inst. del plato entre paredes	Ancho acceso	C	Código	Cristal Transparente	Anti-Plaque
750	720-770	321	214-239	A20309	345,-	+81,-
800	770-820	360	230-255	A20301	362,-	
900	870-920	424	262-287	A20303	379,-	
1000	970-1020	490	295-320	A20305	396,-	
1200	1170-1220	621	362-387	A20310	396,-	

PARA LATERAL (Altura 1900)

					↑	↑
Modelo	Ancho inst. del plato para lateral	Ancho acceso	C	Código	Cristal Transparente	Anti-Plaque
750	735-780	321	214-239	A20309	345,-	+81,-
800	785-830	360	230-255	A20301	362,-	
900	885-930	424	262-287	A20303	379,-	
1000	985-1030	490	295-320	A20305	396,-	
1200	1185-1230	621	362-387	A20310	396,-	

PRODUCTO A MEDIDA

			↑	↑
Ancho B	Altura	Código	Cristal Transparente	Anti-Plaque
750-1700	1200-2000	A20380	426,-	+81,-

Ancho acceso máximo de 621.


LATERAL FIJO (Altura 1900)

			↑	↑
Modelo	Ancho inst. del plato B	Código	Cristal Transparente	Anti-Plaque
700	685-710	A20501	218,-	+28,-
750	735-760	A20502		
800	785-810	A20503		
900	885-910	A20505		
1000	985-1010	A20507		
1200	1185-1210	A20514		

PRODUCTO A MEDIDA

				↑	↑
Modelo	Ancho B	Altura	Código	Cristal Transparente	Anti-Plaque
Estándar	200-1200	500-2000	A20580	272,-	+28,-
En línea	200-1200	500-2000	A20581		
Sobre bañera (sólo con puerta entre paredes)**	200-1200	500-2000	A20582		

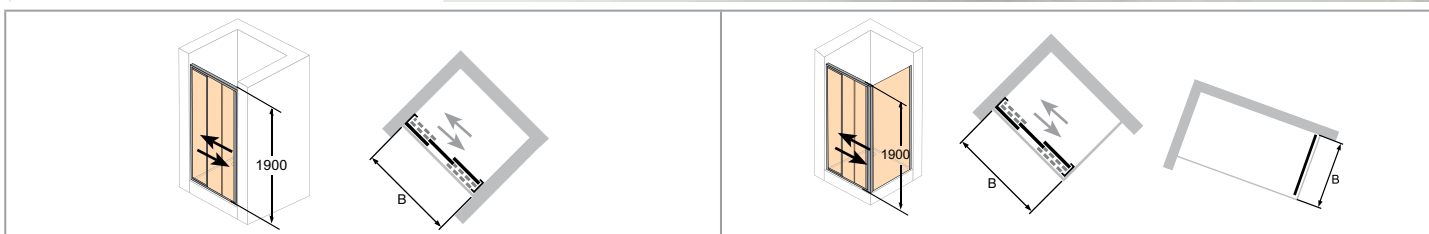
EXTRAS Y OPCIONES ESPECIALES:

	Lateral: Abuhardillados y recortes (supl. sobre fabricación a medida)	+145,-
--	---	--------

Extras	Perfil	Código	Supl.
Perfil suplementario de 15 mm, altura 1900mm		141001	+23,-
Perfil suplementario de 15 mm, altura 2000mm		A21005	+24,-
Barra estabilizadora para montajes en U (lateral-pared) 1 juego de 2 piezas		C26001	+84,-

PERFILES		DECORADOS	
Blanco	055	SIN ANTI-PLAQUE	CON ANTI-PLAQUE
Mate noble	087	Transparente 321	Transparente AP 322

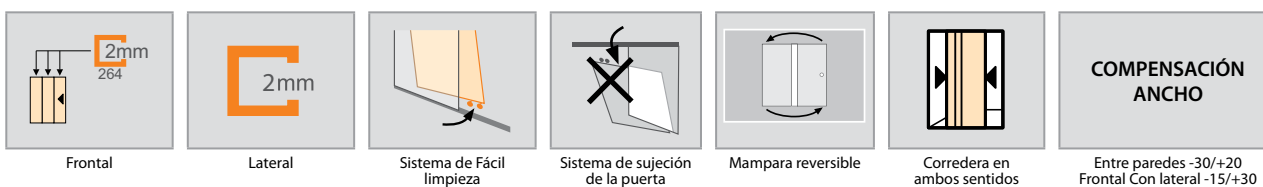
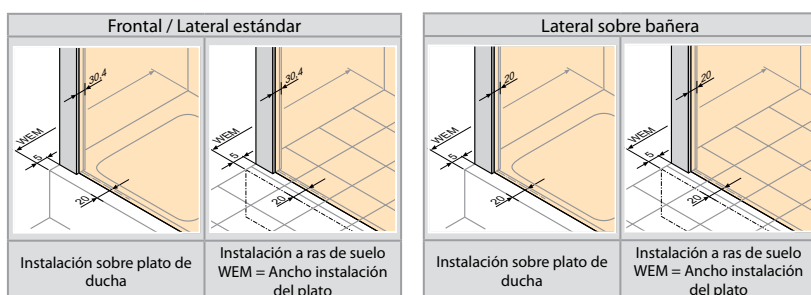
HÜPPE Alpha 2 DC3C acrílico - ENTRE PAREDES / PARA LATERAL



Entre paredes

Con lateral

- Montaje en cabina „U“ es posible. Es necesario pedir barra estabilizadora. Ver extras.
- **Para crear la solución sobre bañera, hay que pedir el frontal entre paredes.



Cómo formar el código completo:

XXXXXX	+	XXX	+	264	+	000	001	002
Código de producto		Color del perfil		Cristales / Placas		Tipo instalación (ver página 8)		

FRONTAL CORREDERA DE 3 HOJAS CORREDERAS EN AMBOS SENTIDOS

ENTRE PAREDES (Altura 1900)

Modelo	Ancho inst. del plato entre paredes	Ancho acceso	Código	Acrílico
800	770-820	346	A24301	384,-
900	870-920	413	A24302	
1000	970-1020	480	A24303	
1200	1170-1220	613	A24304	

Mate noble
Blanco

PARA LATERAL (Altura 1900)

Modelo	Ancho inst. del plato para lateral	Ancho acceso	Código	Acrílico
800	785-830	346	A24301	384,-
900	885-930	413	A24302	
1000	985-1030	480	A24303	
1200	1185-1230	613	A24304	

↑

PRODUCTO A MEDIDA

Ancho B	Altura	Código	Acrílico
800-1800	1200-2000	A24380	437,-

↑

Ancho acceso máximo 613.

LATERAL FIJO (Altura 1900)

Modelo	Ancho inst. del plato B	Código	Acrílico
700	685-710	A22401	218,-
750	735-760	A22402	
800	785-810	A22403	221,-
900	885-910	A22405	226,-
1000	985-1010	A22407	233,-


↑

PRODUCTO A MEDIDA

Modelo	Ancho B	Altura	Código	Acrílico
Estándar	200-1000	500-2000	A22480	272,-
En línea	200-1000	500-2000	A22481	
Sobre bañera (sólo con puerta entre paredes)**	200-1000	500-2000	A22482	

↑

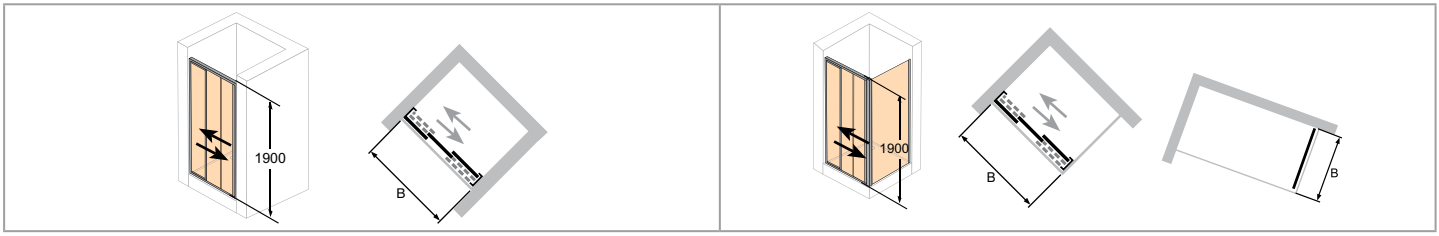
EXTRAS Y OPCIONES ESPECIALES:

	Lateral: Abuhardillados y recortes (supl. sobre fabricación a medida)	+145,-
--	---	---------------

PERFILES		DECORADOS	
Blanco	055	Acrílico	264
Mate noble	087		

Extras	Perfil	Código	Supl.
Perfil suplementario de 15 mm, altura 1900mm		141001	+23,-
Perfil suplementario de 15 mm, altura 2000mm		A21005	+24,-
Barra estabilizadora para montajes en U (lateral-pared) 1 juego de 2 piezas		C26001	+84,-

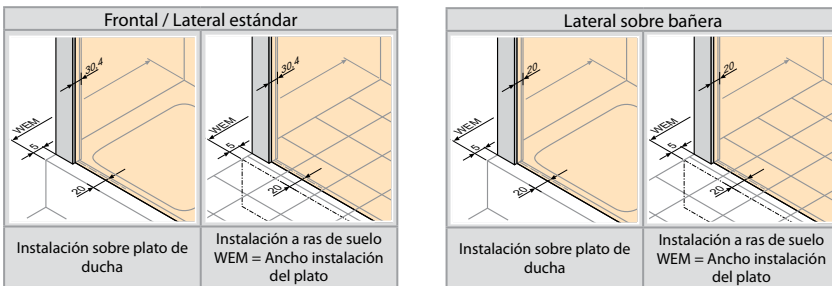
HÜPPE Alpha 2 DC3C cristal transparente - ENTRE PAREDES / PARA LATERAL



Entre paredes

Con lateral

- Montaje en cabina „U“ es posible. Es necesario pedir barra estabilizadora. Ver extras.
- **Para crear la solución sobre bañera, hay que pedir el frontal entre paredes.



							COMPENSACIÓN ANCHO
Frontal	Lateral	Sistema de Fácil limpieza	Sistema de sujeción de la puerta	Opcional	Mampara reversible	Corredera en ambos sentidos	Entre paredes -30/+20 Con lateral -15/+30 Lateral -15+10

Cómo formar el código completo:

XXXXXX	+	XXX	+	XXX	+	000	001	002
Código de producto		Color del perfil		Cristales / Placas		Tipo instalación (ver página 8)		

FRONTAL CORREDERA DE 3 HOJAS CORREDERAS EN AMBOS SENTIDOS

ENTRE PAREDES (Altura 1900)

				Mate noble	
				Blanco	
Modelo	Ancho inst. del plato entre paredes	Ancho acceso	Código	Cristal Transparente	Anti-Plaque
800	770-820	346	A24301	384,-	+81,-
900	870-920	413	A24302		
1000	970-1020	480	A24303		
1200	1170-1220	613	A24304	406,-	

PARA LATERAL (Altura 1900)

				↑	↑
Modelo	Ancho inst. del plato para lateral	Ancho acceso	Código	Cristal Transparente	Anti-Plaque
800	785-830	346	A24301	384,-	+81,-
900	885-930	413	A24302		
1000	985-1030	480	A24303		
1200	1185-1230	613	A24304	406,-	

PRODUCTO A MEDIDA

			↑	↑
Ancho B	Altura	Código	Cristal Transparente	Anti-Plaque
800-1800	1200-2000	A24380	437,-	+81,-

Ancho acceso máximo de 665.


LATERAL FIJO (Altura 1900)



			↑	↑
Modelo	Ancho inst. del plato B	Código	Cristal Transparente	Anti-Plaque
700	685-710	A22401	218,-	+28,-
750	735-760	A22402		
800	785-810	A22403	221,-	
900	885-910	A22405	226,-	
1000	985-1010	A22407	233,-	

PRODUCTO A MEDIDA

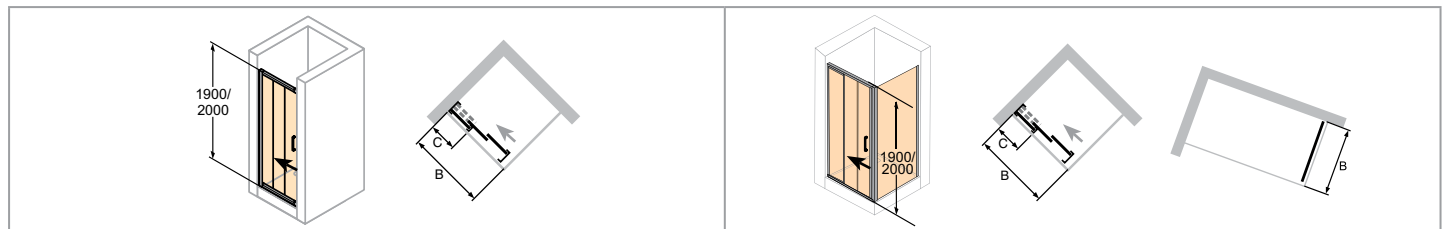
				↑	↑
Modelo	Ancho B	Altura	Código	Cristal Transparente	Anti-Plaque
Estándar	200-1200	500-2000	A22480	272,-	+28,-
En línea	200-1200	500-2000	A22481		
Sobre bañera (sólo con puerta entre paredes)**	200-1200	500-2000	A22482		

EXTRAS Y OPCIONES ESPECIALES:

	Lateral: Abuhardillados y recortes (supl. sobre fabricación a medida)	+145,-
--	---	--------

Extras	Perfil	Código	Supl.
Perfil suplementario de 15 mm, altura 1900mm		141001	+23,-
Perfil suplementario de 15 mm, altura 2000mm		A21005	+24,-
Barra estabilizadora para montajes en U (lateral-pared) 1 juego de 2 piezas		C26001	+84,-

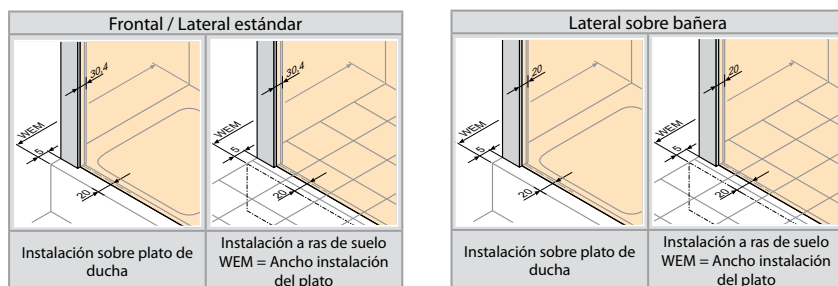
PERFILES		DECORADOS	
Blanco	055	SIN ANTI-PLAQUE	CON ANTI-PLAQUE
Mate noble	087	Transparente 321	Transparente AP 322



Entre paredes

Con lateral

- Montaje en cabina „U“ es posible. Es necesario pedir barra estabilizadora. Ver extras.
- En el producto a medida es necesario indicar el tipo de instalación: entre paredes, con lateral o montaje en U.
- **Para crear la solución sobre bañera, hay que pedir el frontal entre paredes.
- Privatima 373/375: Altura de decorado 800 mm, centrado en altura. Los laterales sobre murete a 90° o en línea no se pueden realizar con la serigrafía Privatima.



4mm						COMPENSACIÓN ANCHO
Cristal	Sistema de Fácil limpieza	Sistema de sujeción de la puerta	Opcional	Mampara reversible	Privatima altura 800 mm	Entre paredes -30/+20 Con lateral -15/+30 Lateral -15+10

Cómo formar el código completo:

XXXXXX	+	XXX	+	XXX	+	000	001	002
Código de producto		Color del perfil		Cristales / Placas		Tipo instalación (ver página 8)		

FRONTAL CORREDERA DE 3 HOJAS (1 FIJA + 2 CORREDERAS) ENTRE PAREDES (Altura 1900/2000)

Modelo	Ancho inst. del plato entre paredes	Ancho acceso	C	Código Altura 1900	Código Altura 2000	Cristal Transparente		Decorado	Anti-plaque	
						Altura 1900	Altura 2000			
						Mate noble		Blanco	Plata pulido	Privatima
750	720-770	321	214-239	C20309	C20311	415,-	446,-	GRATIS Valorado en 86€	+198,-	+81,-
800	770-820	360	230-255	C20301	C20306					
900	870-920	424	262-287	C20303	C20307					
1000	970-1020	490	295-320	C20305	C20308					
1200	1170-1220	621	362-387	C20310	C20312					

PARA LATERAL (Altura 1900/2000)

Modelo	Ancho inst. del plato con lateral	Ancho acceso	C	Código Altura 1900	Código Altura 2000	Cristal Transparente		Decorado	Anti-plaque	
						Altura 1900	Altura 2000			
						↑		↑	↑	↑
750	735-780	321	214-239	C20309	C20311	415,-	446,-	GRATIS Valorado en 86€	+198,-	+81,-
800	785-830	360	230-255	C20301	C20306					
900	885-930	424	262-287	C20303	C20307					
1000	985-1030	490	295-320	C20305	C20308					
1200	1185-1230	621	362-387	C20310	C20312					

PRODUCTO A MEDIDA

Ancho B	Altura	Código	Cristal Transparente		Decorado	Anti-plaque
750-1700	1200-2000	C20380	449,-	GRATIS Valorado en 86€	+198,-	+81,-

Ancho acceso máximo de 621.




LATERAL FIJO (Altura 1900/2000)

Modelo	Ancho inst. del plato B	Código Altura 1900	Código Altura 2000	Cristal Transparente		Decorado	Anti-plaque	
				Altura 1900	Altura 2000			
				↑		↑	↑	↑
700	685-710	C20501	C20508	221,-	248,-	GRATIS Valorado en 33€	+83,-	+28,-
750	735-760	C20502	C20509					
800	785-810	C20503	C20510					
900	885-910	C20505	C20511					
1000	985-1010	C20507	C20512					

PRODUCTO A MEDIDA

Modelo	Ancho B	Altura	Código	Cristal Transparente		Decorado	Anti-plaque
Estándar	200-1200	500-2000	C20580	275,-	GRATIS Valorado en 33€	+83,-	+28,-
En línea	200-1200	500-2000	C20581				
Sobre bañera (sólo con puerta entre paredes)**	200-1200	500-2000	C20582				

EXTRAS Y OPCIONES ESPECIALES:

	Lateral: Abuhardillados y recortes (supl. sobre fabricación a medida)	+145,-		
Extras	Altura	Perfil	Código	Supl.
Perfil suplementario de 15 mm	1900		141001	+23,-
Perfil suplementario de 15 mm,	2000		A21005	+24,-
Barra estabilizadora para montajes en U (lateral-pared) 1 juego de 2 piezas			C26001	+84,-

PERFILES		DECORADOS			
Blanco	055	SIN ANTI-PLAQUE		CON ANTI-PLAQUE	
Mate noble	087	Transparente	321	Transparente AP	322
Plata pulido	069	Privatima	373	Privatima AP	375

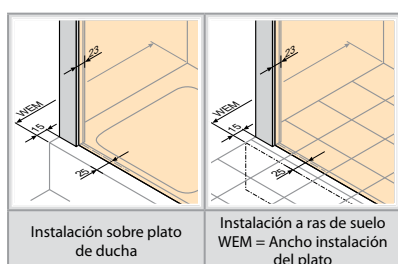
HÜPPE Aura elegance corredera DC2 Plus - ENTRE PAREDES



Fijación izquierda


Fijación derecha

- Accesorios de montaje en Cromo.
- Es necesario indicar el lado del fijo en el pedido.
- En instalaciones con lateral sobre murete, utilizar el frontal entre paredes.
- Privatima 373/375: Altura de decorado 800mm, centrado en altura.



Instalación sobre plato de ducha

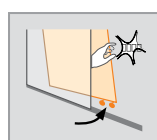
Instalación a ras de suelo
WEM = Ancho instalación del plato



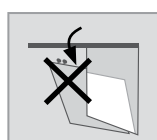
Cristal



Opcional



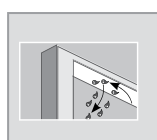
Sistema de Fácil limpieza



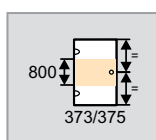
Sistema de sujeción de la puerta



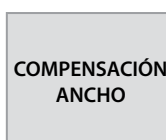
Sistema Soft open/close Opcional



Interior guía cerrado



Privatima altura 800 mm



Frontal -20/+20

Cómo formar el código completo:

XXXXXX	+	XXX	+	XXX	+	730
Código de producto		Color del perfil / Perfil embellecedor		Cristales / Placas		Variantes opcionales

FRONTAL CORREDERA (1 FIJA + 1 CORREDERA + 1 FIJA) ENTRE PAREDES (Altura 1900/2000)

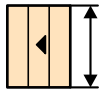
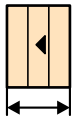
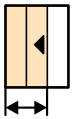
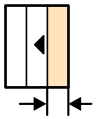
Mo- delo	Ancho entre paredes	Ancho C1	Ancho C2	Ancho C3	Altura	Código izquierda	Código derecha	Opciones			
								Blanco	Sand Plus	Anti-Plaque	
								Mate noble	Plata brillo	Privatima	
								Cristal Transparente	Decorado	Anti-Plaque	
1600	1560-1600	670-685	575-615	211-226	1900	401801	401901	+99,-	+198,-	+83,-	
1700	1660-1700	720-735	625-665	211-226	1900	401802	401902				
1800	1760-1800	770-785	675-715	211-226	1900	401803	401903				
1600	1560-1600	670-685	575-615	211-226	2000	401804	401904				
1700	1660-1700	720-735	625-665	211-226	2000	401805	401905				
1800	1760-1800	770-785	675-715	211-226	2000	401806	401906				

PRODUCTO A MEDIDA

Modelo	Ancho B1	Ancho B2	Ancho C3	Altura	Código izquierda	Código derecha	Opciones		
							Cristal Transparente	Decorado	Anti-Plaque
Frontal entre paredes	1200-1800	1000-1600	200-1200	1200-2000	401880	401980	+99,-	+198,-	+83,-
	1801-2400	1000-2200	200-1200	1200-2000	40188A	40198A			

Ancho acceso máximo 715.

Rango de medidas: min - max.

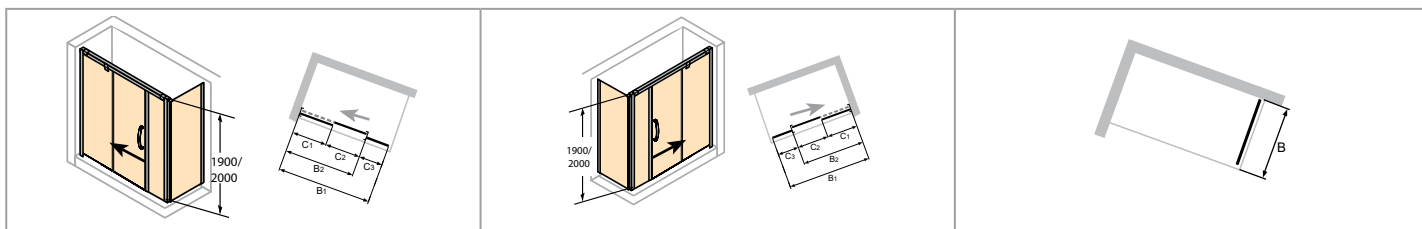
			
1200-2000	1200-2400	1000-2200	200-1200

EXTRAS Y OPCIONES ESPECIALES:

Extras	Código	Supl.
Sistema Soft/Open Close	730	+105

PERFILES		DECORADOS			
Blanco	055	SIN ANTI-PLAQUE		CON ANTI-PLAQUE	
Mate noble	087	Transparente	321	Transparente AP	322
Plata brillo	092	Sand Plus	315	Sand Plus AP	316
		Privatima	373	Privatima AP	375

HÜPPE Aura elegance corredera DC2 Plus - PARA LATERAL


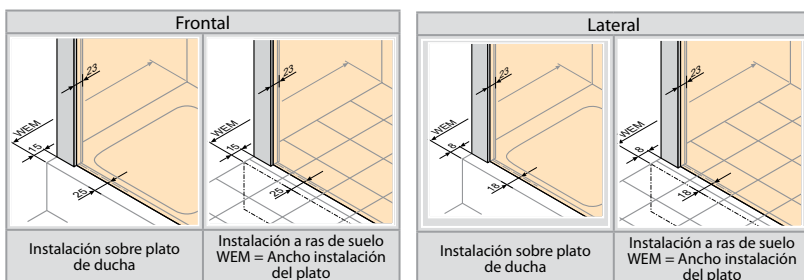


Fijación izquierda

Fijación derecha

Lateral

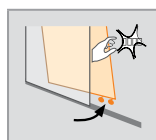
- Accesorios de montaje en Cromo.
- Es necesario indicar el lado del fijo en el pedido.
- **En instalaciones con lateral sobre murete, utilizar el frontal entre paredes.
- Privatima 373/375: Altura de decorado 800 mm, centrado en altura. Los laterales sobre murete a 90° o en línea no se pueden realizar con Privatima.
- Lateral reversible.
- Al realizar el pedido, podemos especificar la altura dónde queremos instalar el toallero. Si no se especifica, el toallero siempre irá en el medio del cristal (alto y ancho).



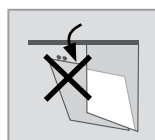
Cristal



Opcional



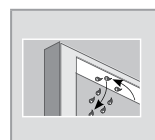
Sistema de Fácil limpieza



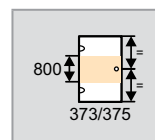
Sistema de sujeción de la puerta



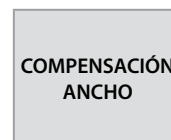
Sistema Soft open/ close Opcional



Interior guía cerrado



Privatima altura 800 mm



Frontal -20/+20 Lateral -10/+10

Cómo formar el código completo:

XXXXXX	+	XXX	+	XXX	+	XXX	+	000	001	002
Código de producto		Color del perfil / Perfil embellecedor		Cristales / Placas		Variantes opcionales		Tipo instalación (ver página 8)		

FRONTAL CORREDERA (1 FIJA + 1 CORREDERA + 1 FIJA) PARA LATERAL (Altura 1900/2000)

Modelo	Ancho para lateral	Ancho C1	Ancho C2	Ancho C3	Altura	Código izquierda	Código derecha	Blanco	Sand Plus	Cristal Transparente	Decorado	Anti-Plaque
								Mate noble	Plata brillo			
1600	1590-1630	670-685	575-615	211-226	1900	401801	401901			+99,-	+198,-	+83,-
1700	1690-1730	720-735	625-665	211-226	1900	401802	401902					
1800	1790-1830	770-785	675-715	211-226	1900	401803	401903					
1600	1590-1630	670-685	575-615	211-226	2000	401804	401904					
1700	1690-1730	720-735	625-665	211-226	2000	401805	401905					
1800	1790-1830	770-785	675-715	211-226	2000	401806	401906					

PRODUCTO A MEDIDA

Modelo	Ancho B1	Ancho B2	Ancho C3	Altura	Código izquierda	Código derecha	Cristal Transparente	Decorado	Anti-Plaque	
Frontal para lateral	1200-1800	1000-1600	200-1200	1200-2000	401881	401981	1.026,-	+99,-	+198,-	+83,-
	1801-2400	1000-2200	200-1200	1200-2000	40188B	40198B	1.079,-			

Ancho acceso máximo 715.

Rango de medidas: min - max.

1200-2000	1200-2400	1000-2200	200-1200

LATERAL FIJO (Altura 1900/2000)

Modelo	Ancho inst. del plato	Código Altura 1900	Código Altura 2000	Cristal Transparente		Decorado	Anti-Plaque	
				Altura 1900	Altura 2000			
750	735-755	402201	402205	297,-	313,-	+34,-	+83,-	+28,-
800	785-805	402202	402206					
900	885-905	402203	402207					
1000	985-1005	402204	402208					

PRODUCTO A MEDIDA

Modelo	Ancho B	Altura	Código	Cristal Transparente	Decorado	Anti-Plaque	
Estandár	200-600	1200-2000	402283	316,-	+34,-	+83,-	+28,-
	601-1200	1200-2000	402284	327,-			
Sobre bañera (sólo con puerta entre paredes)**	200-600	1200-2000	402285	316,-			
	601-1200	1200-2000	402286	327,-			
En línea	200-600	1200-2000	402287	316,-			
	601-1200	1200-2000	402288	327,-			

Rango de medidas: min - max.

1200-2000	200-1200


EXTRAS Y OPCIONES ESPECIALES:

	Lateral: Abuhardillados y recortes (supl. sobre fabricación a medida)	+145,-	
Extras		Código	Supl.
Sistema Soft/Open Close		730	+105,-
Toallero para lateral en plata pulido		T99	+101,-

PERFILES	
Blanco	055
Mate noble	087
Plata brillo	092

DECORADOS			
SIN ANTI-PLAQUE		CON ANTI-PLAQUE	
Transparente	321	Transparente AP	322
Sand Plus	315	Sand Plus AP	316
Privatima	373	Privatima AP	375

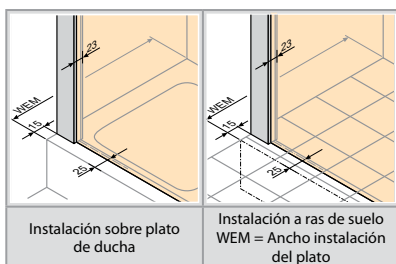
HÜPPE Design pure corredera DC2 Plus - ENTRE PAREDES



Fijación izquierda

Fijación derecha

- Accesorios de montaje en Cromo.
 - Es necesario indicar el lado del fijo en el pedido.
 - En instalaciones con lateral sobre murete, utilizar el frontal entre paredes.
 - Privatima 373/375 y Bubbles 376/377: Altura de decorado 800 mm, centrado en altura.
- Mirror (380/381): Es necesario indicar qué panel irá con el cristal en Mirror (Suplemento de precio por código). Más información ver en apartado Perfiles y paneles.



Instalación sobre plato de ducha

Instalación a ras de suelo
WEM = Ancho instalación del plato

							COMPENSACIÓN ANCHO
Cristal	Opcional	Sistema de Fácil limpieza	Sistema de sujeción de la puerta	Sistema Soft open/close Opcional	Interior guía cerrado	Privatima/Bubbles altura 800mm	Frontal -20/+20

Cómo formar el código completo:

XXXXXX	+	XXX	+	XXX	+	730
Código de producto		Color del perfil / Perfil embellecedor		Cristales / Placas		Variantes opcionales

Plata brillo		
Negro	*Mirror	
Gris-marrón	Sand Plus	
Plata brillo/Mate	Privatima	
Plata brillo/Negro	Bubbles	
Blanco	Plata brillo/Blanco	Gris
Mate noble	Plata brillo/Gris-marrón	Bronce

FRONTAL CORREDERA (1 FIJA + 1 CORREDERA + 1 FIJA) ENTRE PAREDES (Altura 2000)

Modelo	Ancho inst. del plato entre paredes	Ancho C1	Ancho C2	Ancho C3	Código izquierda	Código derecha	Cristal Transparente	Decorado	Anti-Plaque
1600	1560-1600	670-685	575-615	211-226	8P0304	8P0404	1.032,-		
1700	1660-1700	720-735	625-665	211-226	8P0305	8P0405	1.147,-	+99,-	+198,- *Mirror +410,-
1800	1760-1800	770-785	675-715	211-226	8P0306	8P0406			+83,-

PRODUCTO A MEDIDA

Modelo	Ancho B1	Ancho B2	Ancho C3	Altura	Código izquierda	Código derecha	Cristal Transparente	Decorado	Anti-Plaque
Entre paredes	1200-1800	1000-2200	200-1200	1200-2000	8P0380	8P0480	1.106,-		
	1801-2400	1000-2200	200-1200	1200-2000	8P0387	8P0487	1.223,-	+99,-	+198,- *Mirror +410,-

Ancho acceso máximo 715.

Rango de medidas: min - max.

1200-2000	1200-2400	1000-2200	200-1200

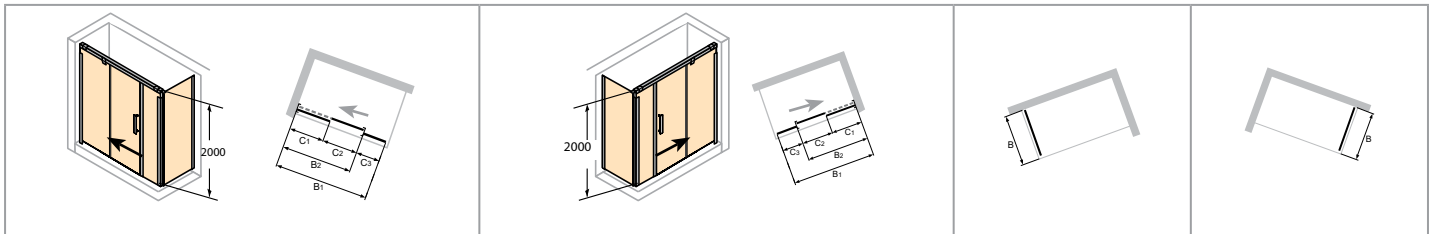
EXTRAS Y OPCIONES ESPECIALES:

Extras	Código	Supl.
Sistema Soft/Open Close	730	+105,-

PERFILES	
Blanco	055
Mate noble	087
Plata brillo	092
Negro	023
Gris-marrón	061
Plata brillo/Mate	H87
Plata brillo/Negro	H23
Plata brillo/Blanco	H55
Plata brillo/Gris marrón	H61

DECORADOS			
SIN ANTI-PLAQUE		CON ANTI-PLAQUE	
Transparente	321	Transparente AP	322
Sand Plus	315	Sand Plus AP	316
Privatima	373	Privatima AP	375
Bubbles	376	Bubbles AP	377
Gris	301	Gris AP	368
Bronce	341	Bronce AP	378
Mirror	380	Mirror	381

HÜPPE Design pure corredera DC2 Plus - PARA LATERAL




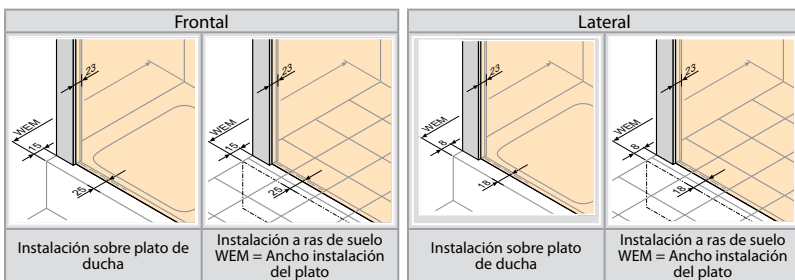
Fijación izquierda

Fijación derecha

Lateral fij. izquierda

Lateral fij. derecha

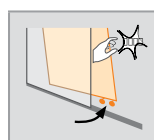
- Accesorios de montaje en Cromo.
- Es necesario indicar el lado del fijo en el pedido.
- **En instalaciones con lateral sobre murete, utilizar el frontal entre paredes.
- Privatima 373/375 y Bubbles 376/377: Altura de decorado 800mm, centrado en altura. Los laterales sobre murete a 90° o en línea no se pueden realizar con Bubbles y Privatima.
- Mirrors (380/381): Es necesario indicar qué panel irá con el cristal en Mirror (Suplemento de precio por código). Más información ver en apartado Perfiles y paneles.
- Al realizar el pedido, podemos especificar la altura dónde queremos instalar el toallero. Si no se especifica, el toallero siempre irá en el medio del cristal (alto y ancho).



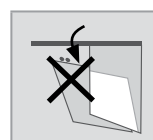
Cristal



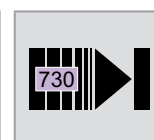
Opcional



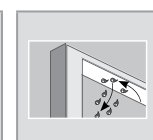
Sistema de Fácil limpieza



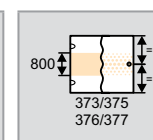
Sistema de sujeción de la puerta



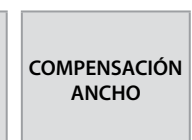
Sistema Soft open/ close Opcional



Interior guía cerrado



Privatima/Bubbles altura 800mm



COMPENSACIÓN ANCHO

Frontal -20/+20 Lateral -10/+10

Cómo formar el código completo:

XXXXXX	+	XXX	+	XXX	+	XXX	+	000	001	002
Código de producto		Color del perfil / Perfil embellecedor		Cristales / Placas		Variantes opcionales		Tipo instalación (ver página 8)		

Plata brillo		
Negro	*Mirror	
Gris-marrón	Sand Plus	
Plata brillo/Mate	Privatima	
Plata brillo/Negro	Bubbles	
Blanco	Plata brillo/Blanco	Gris
Mate noble	Plata brillo/Gris-marrón	Bronce

FRONTAL CORREDERA (1 FIJA + 1 CORREDERA + 1 FIJA) PARA LATERAL (Altura 2000)

Modelo	Ancho inst. del plato con lateral	Ancho C1	Ancho C2	Ancho C3	Código izquierda	Código derecha	Cristal Transparente	Decorado	Anti-Plaque
1600	1590-1630	670-685	575-615	211-226	8P0304	8P0404	1.032,-		
1700	1690-1730	720-735	625-665	211-226	8P0305	8P0405	1.147,-	+99,-	+198,-
1800	1790-1830	770-785	675-715	211-226	8P0306	8P0406	1.147,-	+99,-	*Mirror +410,- +83,-

PRODUCTO A MEDIDA

Modelo	Ancho B1	Ancho B2	Ancho C3	Altura	Código izquierda	Código derecha	Cristal Transparente	Decorado	Anti-Plaque
Para lateral	1200-1800	1000-2200	200-1200	1200-2000	8P0381	8P0481	1.106,-		
	1801-2400	1000-2200	200-1200	1200-2000	8P0388	8P0488	1.223,-	+99,-	*Mirror +410,- +83,-

Ancho acceso máximo 715.

Rango de medidas: min - max.

1200-2000	1200-2400	1000-2200	200-1200

LATERAL FIJO (Altura 2000)

Modelo	Ancho inst. del plato	Código izquierda	Código derecha	Cristal Transparente	Decorado	Anti-Plaque
750	735-755	8P5005	8P5105			
800	785-805	8P5006	8P5106	358,-	+83,-	+28,-
900	885-905	8P5007	8P5107	+34,-	*Mirror +410,-	
1000	985-1005	8P5008	8P5108			

PRODUCTO A MEDIDA

Modelo	Ancho B	Altura	Código izquierda	Código derecha	Cristal Transparente	Decorado	Anti-Plaque
Estandár	200-600	500-2000	8P5083	8P5183	374,-		
	601-1200	500-2000	8P5084	8P5184	398,-		
Sobre bañera (sólo con puerta entre paredes)**	200-600	500-2000	8P5085	8P5185	374,-	+34,-	+28,-
	601-1200	500-2000	8P5086	8P5186	398,-		
En línea	200-600	500-2000	8P5087	8P5187	374,-	*Mirror +410,-	
	601-1200	500-2000	8P5088	8P5188	398,-		

Rango de medidas: min - max.

500-2000	200-1200

EXTRAS Y OPCIONES ESPECIALES:

	Lateral: Abuhardillados y recortes (supl. sobre fabricación a medida)	+145,-
--	---	--------

Extras	Código	Supl.
Sistema Soft/Open Close	730	+105,-
Toallero para lateral en plata pulido	T99	+101,-

PERFILES	
Blanco	055
Mate noble	087
Plata brillo	092
Negro	023
Gris-marrón	061
Plata brillo/Mate	H87
Plata brillo/Negro	H23
Plata brillo/Blanco	H55
Plata brillo/Gris marrón	H61

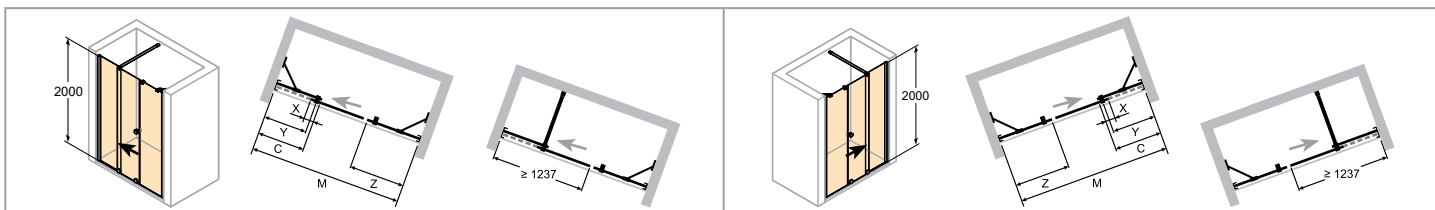
DECORADOS			
SIN ANTI-PLAQUE		CON ANTI-PLAQUE	
Transparente	321	Transparente AP	322
Sand Plus	315	Sand Plus AP	316
Privatima	373	Privatima AP	375
Bubbles	376	Bubbles AP	377
Gris	301	Gris AP	368
Bronce	341	Bronce AP	378
Mirror	380	Mirror	381

HÜPPE Xtensa pure DC2 Plus - ENTRE PAREDES

☆☆☆
DAS
ORIGINAL
100%



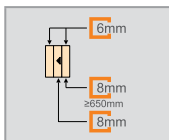
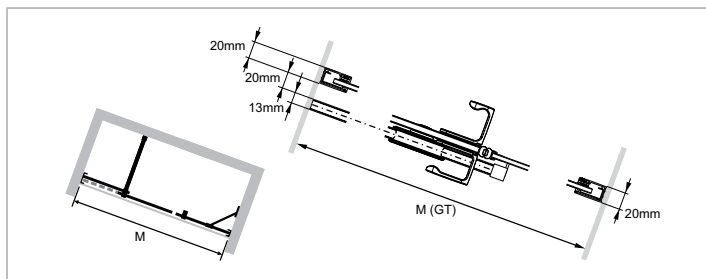
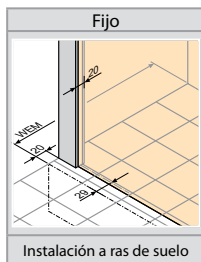
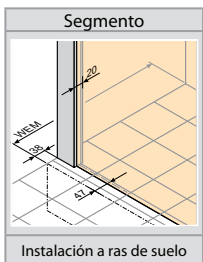
Black Edition



Fijación izquierda

Fijación derecha

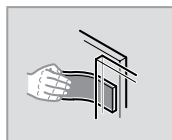
- Superficie de instalación mínima de 50 mm. No recomendable instalar en platos Purano.
- La guía inferior de desplazamiento tiene una altura de 10mm.
- Longitud barra estabilizadora a pared contraria: 1250mm.
- Mirrors (380/381): Es necesario indicar qué panel irá con el cristal en Mirrors (Supl. de precio por código). Más información ver en apartado Perfiles y paneles.



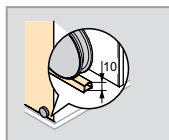
Cristal



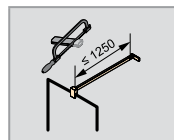
Opcional



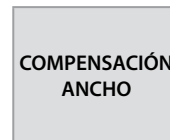
Útil de limpieza incluido



Guía inferior altura 10 mm

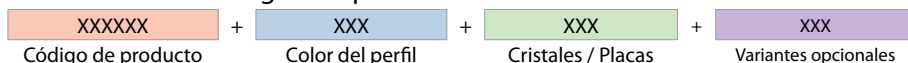


Longitud máx. barra a pared contraria 1250 mm



-15/+15

Cómo formar el código completo:



FRONTAL CORREDERA (1 FIJA + 1 CORREDERA + 1 FIJA)

ENTRE PAREDES (Altura 2000)

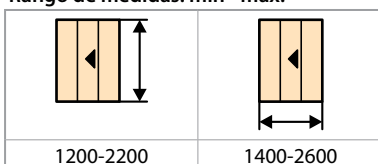
Modelo	Ancho Entre paredes	Ancho C	Ancho Z	Acceso	Solape X	Código izquierda	Código derecha	Cristal Transparente		Decorado	Anti-Plaque
								Plata pulido	Black Edition		
1540-1600	1485-1615	640-655	385	450-540	92-192	XT1101	XT1201	916,-			
1601-1800	1616-1815	740-755	385	471-640	92-261	XT1102	XT1202	964,-			
1801-2000	1816-2015	840-855	385	571-740	92-261	XT1103	XT1203	1.090,-	+91,-	+198,- *Mirror +410,-	+83,-
2001-2200	2016-2215	840-855	590	566-735	97-266	XT1104	XT1204	1.216,-			
2201-2400	2216-2415	940-955	590	666-835	97-266	XT1105	XT1205	1.341,-			
2401-2600	2416-2615	1040-1055	590	766-935	97-266	XT1106	XT1206	1.467,-			

*Mirror
Bronce
Gris
Sand Plus

PRODUCTO A MEDIDA

Ancho	Altura	Código izquierda	Código derecha	Cristal Transparente		Decorado	Anti-Plaque
				Plata pulido	Black Edition		
1400-1800	1200-2000	XT1180	XT1280	1.100,-			
1801-2600	1200-2000	XT1181	XT1281	1.609,-	+91,-	+198,- *Mirror +410,-	+83,-
1400-1800	2001-2200	XT1182	XT1282	1.226,-			
1801-2600	2001-2200	XT1183	XT1283	1.735,-			

Rango de medidas: min - max.



EXTRAS Y OPCIONES ESPECIALES:

Extras	Código	Supl.
Fijación a techo 80-600mm	791	+98,-

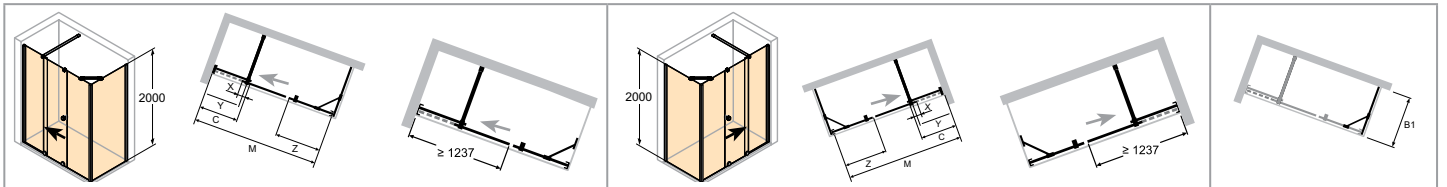
PERFILES		DECORADOS			
		SIN ANTI-PLAQUE		CON ANTI-PLAQUE	
Plata pulido	069	Transparente	321	Transparente AP	322
Black Edition	123	Sand Plus (Screen Printed)	347	Sand Plus (Screen Printed) AP	348
		Gris	301	Gris AP	368
		Bronce	341	Bronce AP	378
		Mirror	380	Mirror AP	381

HÜPPE Xtensa pure DC2 Plus - PARA LATERAL

☆☆☆
DAS
ORIGINAL
100%



Black Edition

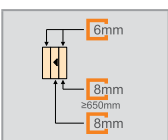
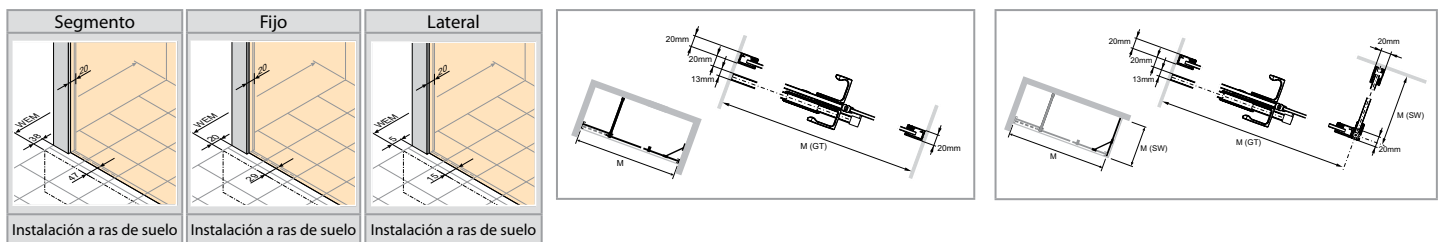


Fijación izquierda


Fijación derecha

Lateral

- Superficie de instalación mínima de 50mm. No recomendable instalar en platos Purano.
- La guía inferior de desplazamiento tiene una altura de 10mm.
- Longitud barra estabilizadora a pared contraria: 1250mm.
- Mirrors (380/381): Es necesario indicar qué panel irá con el cristal en Mirror (Supl. de precio por código). Más información ver en apartado Perfiles y paneles.
- Al realizar el pedido, podemos especificar la altura dónde queremos instalar el toallero. Si no se especifica, el toallero siempre irá en el medio del cristal (alto y ancho).



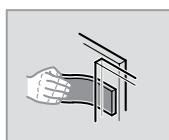
Frontal



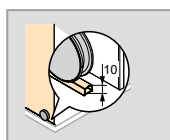
Lateral



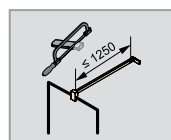
Opcional



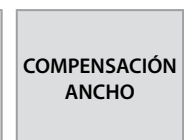
Útil de limpieza incluido



Guía inferior altura 10 mm



Longitud máx. barra a pared contraria 1250 mm



COMPENSACIÓN ANCHO

Frontal -15/+15
Lateral +15/+0

Cómo formar el código completo:

XXXXXX	+	XXX	+	XXX	+	XXX	+	000	001	002
Código de producto		Color del perfil		Cristales / Placas		Variantes opcionales		Tipo instalación (ver página 8)		

FRONTAL CORREDERA (1 FIJA + 1 CORREDERA + 1 FIJA)

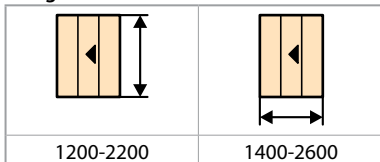
PARA LATERAL (Altura 2000)

Modelo	Ancho para lateral	Ancho C	Ancho Z	Acceso	Solape X	Código izquierda	Código derecha	Cristal Transparente	Decorado	Anti-Plaque
1540-1600	1512-1642	640-655	385	423-513	92-192	XT1101	XT1201	916,-		
1601-1800	1643-1842	740-755	385	444-613	92-261	XT1102	XT1202	964,-		
1801-2000	1843-2042	840-855	385	544-713	92-261	XT1103	XT1203	1.090,-		
2001-2200	2043-2242	840-855	590	539-708	97-266	XT1104	XT1204	1.216,-	+91,-	+198,-
2201-2400	2243-2442	940-955	590	639-808	97-266	XT1105	XT1205	1.341,-		*Mirror +410,-
2401-2600	2443-2642	1040-1055	590	739-908	97-266	XT1106	XT1206	1.467,-		+83,-

PRODUCTO A MEDIDA

Ancho	Altura	Código izquierda	Código derecha	Cristal Transparente	Decorado	Anti-Plaque
1400-1800	1200-2000	XT1180	XT1280	1.100,-		
1801-2600	1200-2000	XT1181	XT1281	1.609,-	+91,-	+198,-
1400-1800	2001-2200	XT1182	XT1282	1.226,-		+83,-
1801-2600	2001-2200	XT1183	XT1283	1.735,-	*Mirror +410,-	

Rango de medidas: min - max.



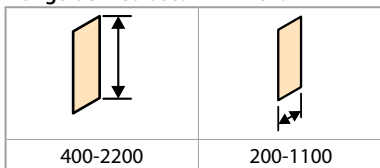
LATERAL PARA WALK-IN CORREDERA (Altura 2000)

Modelo	Ancho	Código	Cristal Transparente	Decorado	Anti-Plaque
800	785-800	XT1701	448,-		
900	885-900	XT1702	470,-	+91,-	+84,-
1000	985-1000	XT1703	495,-	*Mirror +410,-	+29,-

PRODUCTO A MEDIDA

Modelo	Ancho B1	Altura	Código	Cristal Transparente	Decorado	Anti-Plaque
Estándar	200-1100	1200-2000	XT1780	569,-		
Estándar	200-1100	2001-2200	XT1781	620,-	+91,-	+84,-
Sobre murete	200-1100	400-1800	XT1782	569,-	*Mirror +410,-	+29,-

Rango de medidas: min - max.



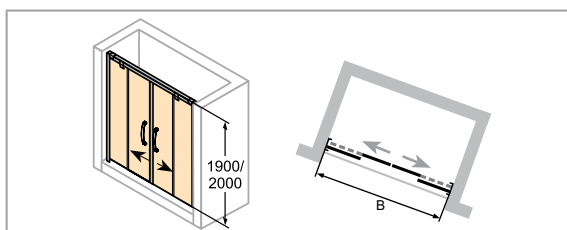
EXTRAS Y OPCIONES ESPECIALES:

	Lateral: Abuhardillados y recortes (supl. sobre fabricación a medida)		+145,-
Extras		Código	Supl.
Fijación a techo 80-600mm		791	+98,-
Toallero para lateral (estándar en plata pulido, o en negro para la opción Black Edition)		T99	+101,-


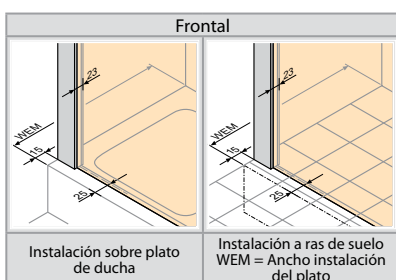
PERFILES	
Plata pulido	069
Black Edition	123

DECORADOS			
SIN ANTI-PLAQUE		CON ANTI-PLAQUE	
Transparente	321	Transparente AP	322
Sand Plus (Screen Printed)	347	Sand Plus (Screen Printed) AP	348
Gris	301	Gris AP	368
Bronce	341	Bronce AP	378
Mirror	380	Mirror AP	381

HÜPPE Aura elegance corredera DC4 - ENTRE PAREDES



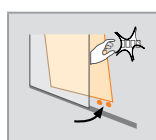
- Accesorios de montaje en Cromo.
- Es necesario indicar el lado del fijo en el pedido.
- En instalaciones con lateral sobre murete, utilizar el frontal entre paredes.
- Privatima 373/375: Altura de decorado 800 mm, centrado en altura.



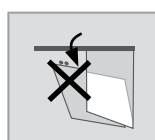
Cristal



Opcional



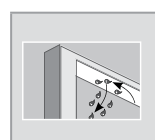
Sistema de Fácil limpieza



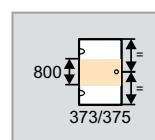
Sistema de sujeción de la puerta



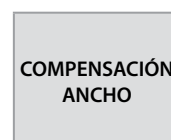
Sistema Soft open/close Opcional



Interior guía cerrado



Privatima altura 800 mm



Frontal -20/+20

Cómo formar el código completo:

XXXXXX	+	XXX	+	XXX	+	730
Código de producto		Color del perfil / Perfil embellecedor		Cristales / Placas		Variantes opcionales

FRONTAL CORREDERA (2 FIJAS + 2 CORREDERAS)

ENTRE PAREDES (Altura 1900/2000)

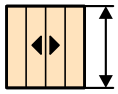
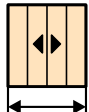
Modelo	Ancho inst. del plato entre paredes	Acceso	Altura	Código	Blanco		Sand Plus	
					Mate noble	Plata brillo	Privatima	
1600	1560-1600	610-650	1900	402101	Cristal Transparente		Decorado	
1700	1660-1700	660-700	1900	402102	+99,-		+198,-	
1800	1760-1800	710-750	1900	402103				
1600	1560-1600	610-650	2000	402104				+110,-
1700	1660-1700	660-700	2000	402105				
1800	1760-1800	710-750	2000	402106				

PRODUCTO A MEDIDA

Modelo	Ancho B	Altura	Código	↑	↑	↑	↑
				Cristal Transparente	Decorado	Anti-Plaque	
Frontal entre paredes	1200-1800	1200-2000	402180	1.164,-	+99,-	+198,-	+110,-
	1801-2200	1200-2000	40218A	1.203,-			

Ancho acceso máximo 750.

Rango de medidas: min - max.

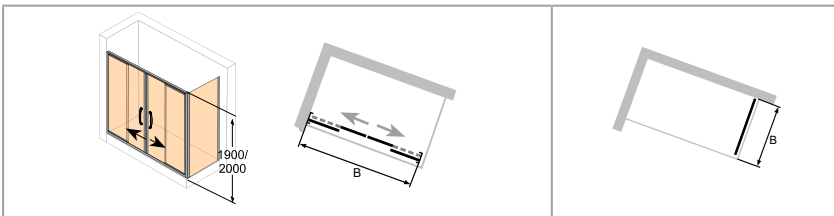
	
1200-2000	1200-2200

EXTRAS Y OPCIONES ESPECIALES:

Extras	Código	Supl.
Sistema Soft/Open Close (aconsejable a partir de 1600mm)	730	+210,-

PERFILES		DECORADOS			
Blanco	055	SIN ANTI-PLAQUE		CON ANTI-PLAQUE	
Mate noble	087	Transparente	321	Transparente AP	322
Plata brillo	092	Sand Plus	315	Sand Plus AP	316
		Privatima	373	Privatima AP	375

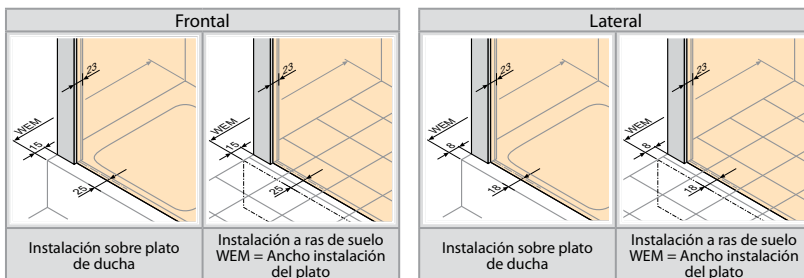
HÜPPE Aura elegance corredera DC4 - PARA LATERAL



Frontal + Lateral

Lateral

- Accesorios de montaje en Cromo.
- Es necesario indicar el lado del fijo en el pedido.
- **En instalaciones con lateral sobre murete, utilizar el frontal entre paredes.
- Privatima 373/375: Altura de decorado 800 mm, centrado en altura. Los laterales sobre murete a 90° o en línea no se pueden realizar con la serigrafía Privatima.
- Lateral reversible.
- Al realizar el pedido, podemos especificar la altura dónde queremos instalar el toallero. Si no se especifica, el toallero siempre irá en el medio del cristal (alto y ancho).



							COMPENSACIÓN ANCHO
Cristal	Opcional	Sistema de Fácil limpieza	Sistema de sujeción de la puerta	Sistema Soft open/close Opcional	Interior guía cerrado	Privatima altura 800 mm	Frontal -20/+20 Lateral -10/+10

Cómo formar el código completo:

XXXXXX	+	XXX	+	XXX	+	XXX	+	000	001	002
Código de producto		Color del perfil / Perfil embellecedor		Cristales / Placas		Variantes opcionales		Tipo instalación (ver página 8)		

FRONTAL CORREDERA (2 FIJAS + 2 CORREDERAS) PARA LATERAL (Altura 1900/2000)

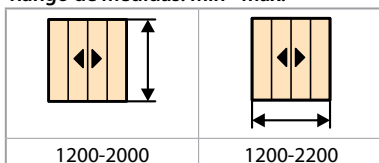
Modelo	Ancho inst. del plato con lateral	Acceso	Altura	Código	Blanco	Sand Plus	Decorado	Anti-Plaque
					Mate noble	Plata brillo		
1600	1590-1630	610-650	1900	402101	Cristal Transparente			
1700	1690-1730	660-700	1900	402102				
1800	1790-1830	710-750	1900	402103				
1600	1590-1630	610-650	2000	402104			+99,-	+198,-
1700	1690-1730	660-700	2000	402105				+110,-
1800	1790-1830	710-750	2000	402106				

PRODUCTO A MEDIDA

Modelo	Ancho B	Altura	Código	Cristal Transparente	Decorado	Anti-Plaque
Frontal para lateral	1200-1800	1200-2000	402181	1.164,-	+99,-	+198,-
	1801-2200	1200-2000	40218B	1.203,-		+110,-

Ancho acceso máximo 750.

Rango de medidas: min - max.



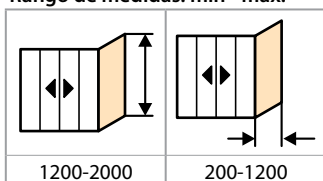
LATERAL FIJO (Altura 1900/2000)

Modelo	Ancho inst. del plato	Código Altura 1900	Código Altura 2000	Cristal Transparente		Decorado	Anti-Plaque
				Altura 1900	Altura 2000		
750	735-755	402201	402205	297,-	313,-	+34,-	+83,-
800	785-805	402202	402206				
900	885-905	402203	402207				
1000	985-1005	402204	402208				

PRODUCTO A MEDIDA

Modelo	Ancho B	Altura	Código	Cristal Transparente	Decorado	Anti-Plaque
Estandár	200-600	1200-2000	402283	316,-	+34,-	+83,-
	601-1200	1200-2000	402284	327,-		
Sobre bañera (sólo con puerta entre paredes)**	200-600	1200-2000	402285	316,-		
	601-1200	1200-2000	402286	327,-		
En línea	200-600	1200-2000	402287	316,-		
	601-1200	1200-2000	402288	327,-		

Rango de medidas: min - max.

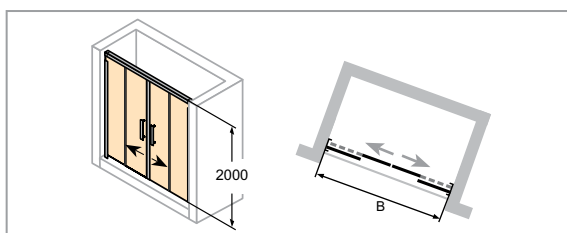


EXTRAS Y OPCIONES ESPECIALES:


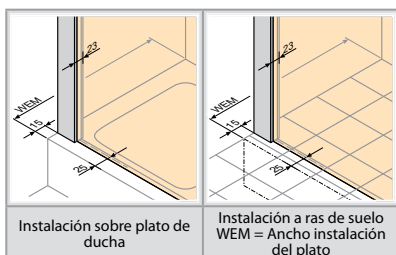
	Lateral: Abuhardillados y recortes (supl. sobre fabricación a medida)	+145,-	
Extras		Código	Supl.
Sistema Soft/Open Close (aconsejable a partir de 1600mm)		730	+210,-
Toallero para lateral en plata pulido		T99	+101,-

PERFILES		DECORADOS			
		SIN ANTI-PLAQUE		CON ANTI-PLAQUE	
Blanco	055	Transparente	321	Transparente AP	322
Mate noble	087	Sand Plus	315	Sand Plus AP	316
Plata brillo	092	Privatima	373	Privatima AP	375

HÜPPE Design pure corredera DC4 - ENTRE PAREDES



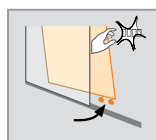
- Accesorios de montaje en Cromo.
 - En instalaciones con lateral sobre murete, utilizar el frontal entre paredes.
 - Privatima 373/375 y Bubbles 376/377: Altura de decorado 800 mm, centrado en altura.
- Mirrors (380/381): Es necesario indicar qué panel irá con el cristal en Mirror (Suplemento de precio por código). Más información ver en apartado Perfiles y paneles.



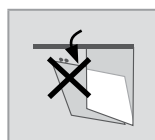
Cristal



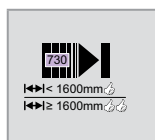
Opcional



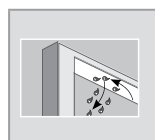
Sistema de Fácil limpieza



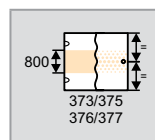
Sistema de sujeción de la puerta



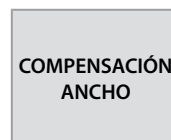
Sistema Soft open/ close Opcional



Interior guía cerrado



Privatima/Bubbles altura 800 mm



Frontal -20/+20

Cómo formar el código completo:

XXXXXX	+	XXX	+	XXX	+	730
Código de producto		Color del perfil / Perfil embellecedor		Cristales / Placas		Variantes opcionales

Plata brillo
Negro
Gris-marrón
Plata brillo/Mate
Plata brillo/Negro
Plata brillo/Blanco
Plata brillo/Gris-marrón
*Mirror
Sand Plus
Privatima
Bubbles
Gris
Bronce

FRONTAL CORREDERA (2 FIJAS + 2 CORREDERAS) ENTRE PAREDES (Altura 2000)

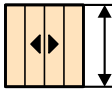

Modelo	Ancho inst. del plato entre paredes	Acceso	Código	Cristal Transparente	Decorado	Anti-Plaque
1600	1560-1600	610-650	8P0504	1.032,-		
1700	1660-1700	660-700	8P0505	+99,-	+198,-	+110,-
1800	1760-1800	710-750	8P0506	1.147,-	*Mirror +410,-	

PRODUCTO A MEDIDA

Modelo	Ancho B	Altura	Código	Cristal Transparente	Decorado	Anti-Plaque
Frontal Entre paredes	1200-1800	1200-2000	8P0580	1.185,-	+99,-	+198,-
	1801-2200	1200-2000	8P0587	1.224,-	*Mirror +410,-	+110,-

Ancho acceso máximo 750.

Rango de medidas: min - max.

	
1200-2000	1200-2200

EXTRAS Y OPCIONES ESPECIALES:

Extras	Código	Supl.
Sistema Soft/Open Close (aconsejable a partir de 1600mm)	730	+210,-

PERFILES		DECORADOS	
Blanco	055	SIN ANTI-PLAQUE	CON ANTI-PLAQUE
Mate noble	087	Transparente	Transparente AP
Plata brillo	092	Sand Plus	Sand Plus AP
Negro	023	Privatima	Privatima AP
Gris-marrón	061	Bubbles	Bubbles AP
Plata brillo/Mate	H87	Gris	Gris AP
Plata brillo/Negro	H23	Bronce	Bronce AP
Plata brillo/Blanco	H55	Mirror	Mirror
Plata brillo/Gris marrón	H61		

HÜPPE Design pure corredera DC4 - PARA LATERAL


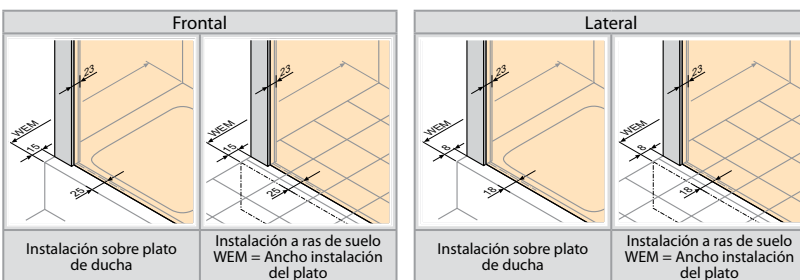


Frontal + Lateral

Lateral Fijación izquierda

Lateral Fijación derecha

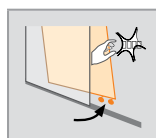
- Accesorios de montaje en Cromo.
- **En instalaciones con lateral sobre murete, utilizar el frontal entre paredes.
- Privatima 373/375 y Bubbles 376/377: Altura de decorado 800 mm, centrado en altura. Los laterales sobre murete a 90° o en línea no se pueden realizar con Bubbles y Privatima.
- Mirror (380/381): Es necesario indicar qué panel irá con el cristal en Mirror (Suplemento de precio por código). Más información ver en apartado Perfiles y paneles.
- Al realizar el pedido, podemos especificar la altura dónde queremos instalar el toallero. Si no se especifica, el toallero siempre irá en el medio del cristal (alto y ancho).



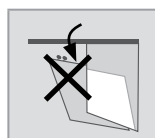
Cristal



Opcional



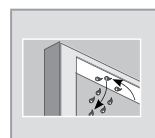
Sistema de Fácil limpieza



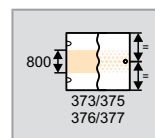
Sistema de sujeción de la puerta



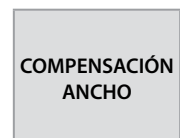
Sistema Soft open/close Opcional



Interior guía cerrado



Privatima/Bubbles altura 800mm



COMPENSACIÓN ANCHO

Cómo formar el código completo:

XXXXXX	+	XXX	+	XXX	+	XXX	+	000	001	002
Código de producto		Color del perfil / Perfil embellecedor		Cristales / Placas		Variantes opcionales		Tipo instalación (ver página 8)		

Plata brillo	
Negro	*Mirror
Gris-marrón	Sand Plus
Plata brillo/Mate	Privatima
Plata brillo/Negro	Bubbles
Plata brillo/Blanco	Gris
Plata brillo/Gris-marrón	Bronce

FRONTAL CORREDERA (2 FIJAS + 2 CORREDERAS) PARA LATERAL (Altura 2000)

Modelo	Ancho inst. del plato con lateral	Acceso	Código	Cristal Transparente	Decorado	Anti-Plaque
1600	1590-1630	610-650	8P0504	1.032,-		
1700	1690-1730	660-700	8P0505	+99,-	+198,-	+110,-
1800	1790-1830	710-750	8P0506	1.147,-	*Mirror +410,-	

PRODUCTO A MEDIDA

Modelo	Ancho B	Altura	Código	Cristal Transparente	Decorado	Anti-Plaque
Frontal para lateral	1200-1800	1200-2000	8P0581	1.185,-	+198,-	+110,-
	1801-2200	1200-2000	8P0588	1.224,-	*Mirror +410,-	

Ancho acceso máximo 750.

Rango de medidas: min - max.

1200-2000	1200-2200

LATERAL FIJO (Altura 2000)

Modelo	Ancho inst. del plato	Código izquierda	Código derecha	Cristal Transparente	Decorado	Anti-Plaque
750	735-755	8P5005	8P5105	358,-	+83,-	+28,-
800	785-805	8P5006	8P5106			
900	885-905	8P5007	8P5107			
1000	985-1005	8P5008	8P5108			

PRODUCTO A MEDIDA

Modelo	Ancho B	Altura	Código izquierda	Código derecha	Cristal Transparente	Decorado	Anti-Plaque
Estandár	200-600	500-2000	8P5083	8P5183	374,-	+83,-	+28,-
	601-1200	500-2000	8P5084	8P5184	398,-		
Sobre bañera (sólo con puerta entre paredes)**	200-600	500-2000	8P5085	8P5185	374,-		
	601-1200	500-2000	8P5086	8P5186	398,-		
En línea	200-600	500-2000	8P5087	8P5187	374,-		
	601-1200	500-2000	8P5088	8P5188	398,-		

Rango de medidas: min - max.

500-2000	200-1200

EXTRAS Y OPCIONES ESPECIALES:

	Lateral: Abuhardillados y recortes (supl. sobre fabricación a medida)	+145,-
--	---	--------

Extras	Código	Supl.
Sistema Soft/Open Close (aconsejable a partir de 1600mm)	730	+210,-
Toallero para lateral en plata pulido	T99	+101,-

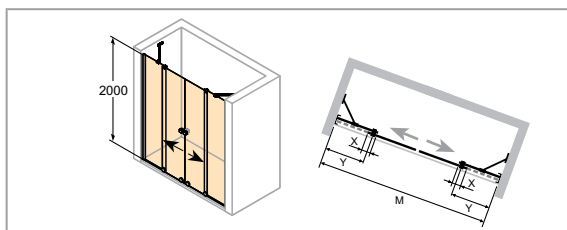
PERFILES		DECORADOS	
Blanco	055	SIN ANTI-PLAQUE	CON ANTI-PLAQUE
Mate noble	087	Transparente	Transparente AP
Plata brillo	092	Sand Plus	Sand Plus AP
Negro	023	Privatima	Privatima AP
Gris-marrón	061	Bubbles	Bubbles AP
Plata brillo/Mate	H87	Gris	Gris AP
Plata brillo/Negro	H23	Bronce	Bronce AP
Plata brillo/Blanco	H55	Mirror	Mirror
Plata brillo/Gris marrón	H61		

HÜPPE Xtensa pure DC4 - ENTRE PAREDES

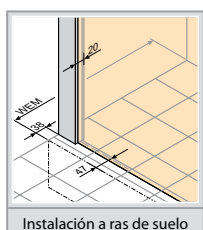
☆☆☆
DAS
ORIGINAL
100%



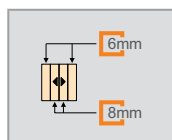
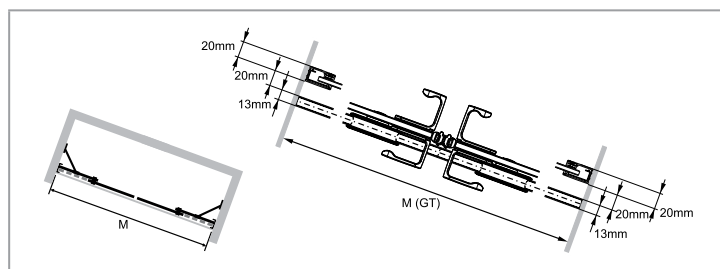
Black Edition



- Superficie de instalación mínima de 50 mm. No recomendable instalar en platos Purano.
- La guía inferior de desplazamiento tiene una altura de 10mm.
- Longitud barra estabilizadora a pared contraria: 1250mm.
- Miror (380/381): Es necesario indicar qué panel irá con el cristal en Miror (Supl. de precio por código). Más información ver en apartado Perfiles y paneles.



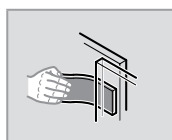
Instalación a ras de suelo



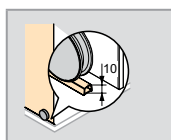
Cristal



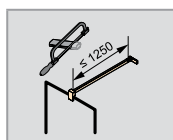
Opcional



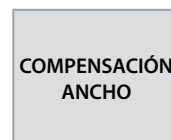
Útil de limpieza incluido



Guía inferior altura 10 mm



Longitud máx. barra a pared contraria 1250 mm



COMPENSACIÓN ANCHO

-15/+15

Cómo formar el código completo:

XXXXXX	+	XXX	+	XXX	+	XXX
Código de producto		Color del perfil		Cristales / Placas		Variantes opcionales

FRONTAL CORREDERA (2 FIJAS + 2 CORREDERAS)

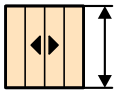
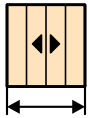
ENTRE PAREDES (Altura 2000)

Modelo	Ancho Entre paredes	C	Solape X	Acceso	Código	Plata pulido	Black Edition	*Mirror	Anti-Plaque
						Cristal Transparente	Decorado	Bronce	
1500-1600	1485-1615	460-475	131-181	538-638	XT1001	1.187,-			
1601-2000	1616-2015	540-555	93-277	509-878	XT1002	1.249,-	+91,-	+198,-	+110,-
2001-2400	2016-2415	640-655	93-277	709-1078	XT1003	1.364,-		*Mirror +410,-	
2401-2800	2416-2815	740-755	93-277	909-1279	XT1004	1.433,-			

PRODUCTO A MEDIDA

Ancho	Altura	Código	Cristal Transparente	Decorado	Anti-Plaque
1400-1800	1200-2000	XT1080	1.499,-	+198,-	+110,-
1801-2800	1200-2000	XT1081	1.720,-		
1400-1800	2001-2200	XT1082	1.625,-	*Mirror +410,-	
1801-2800	2001-2200	XT1083	1.845,-		

Rango de medidas: min - max.

	
1200-2200	1400-2800

EXTRAS Y OPCIONES ESPECIALES:

Extras	Código	Supl.
Fijación a techo 80-600mm	791	+98,-

PERFILES	
Plata pulido	069
Black Edition	123

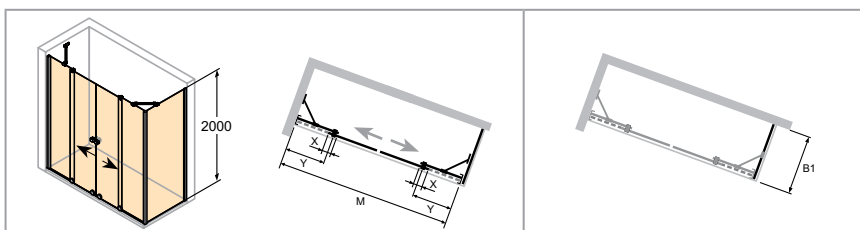
DECORADOS			
SIN ANTI-PLAQUE		CON ANTI-PLAQUE	
Transparente	321	Transparente AP	322
Sand Plus (Screen Printed)	347	Sand Plus (Screen Printed) AP	348
Gris	301	Gris AP	368
Bronce	341	Bronce AP	378
Mirror	380	Mirror AP	381

HÜPPE Xtensa pure DC4 - PARA LATERAL

★★★
DAS
ORIGINAL
100%



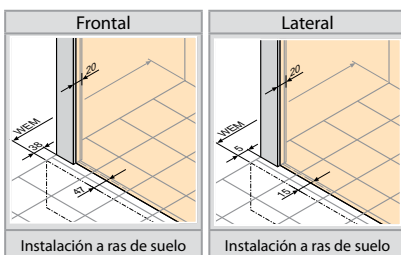
Black Edition



Frontal + Lateral

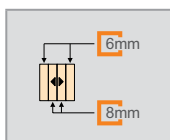
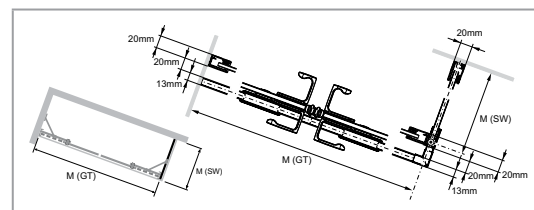
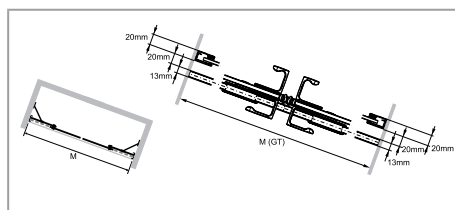
Lateral

- Superficie de instalación mínima de 50 mm. No recomendable instalar en platos Purano.
- La guía inferior de desplazamiento tiene una altura de 10mm.
- Longitud barra estabilizadora a pared contraria: 1250mm.
- Miror (380/381): Es necesario indicar qué panel irá con el cristal en Miror (Supl. de precio por código). Más información ver en apartado Perfiles y paneles.
- Al realizar el pedido, podemos especificar la altura dónde queremos instalar el toallero. Si no se especifica, el toallero siempre irá en el medio del cristal (alto y ancho).




Instalación a ras de suelo

Instalación a ras de suelo



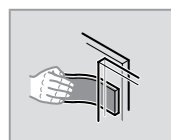
Frontal



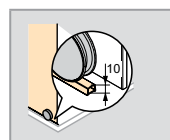
Lateral



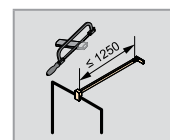
Opcional



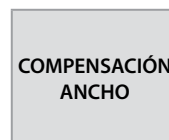
Útil de limpieza incluido



Guía inferior altura 10 mm



Longitud máx. barra a pared contraria 1250 mm



Frontal -15/+15
Lateral +15/+0

Cómo formar el código completo:

XXXXXX	+	XXX	+	XXX	+	XXX	+	000	001	002
Código de producto		Color del perfil		Cristales / Placas		Variantes opcionales		Tipo instalación (ver página 8)		

FRONTAL CORREDERA (2 FIJAS + 2 CORREDERAS)

PARA LATERAL (Altura 2000)

Modelo	Ancho para lateral	C	Solape X	Acceso	Código	Plata pulido	Black Edition	*Mirror	Decorado	Anti-Plaque
						Cristal Transparente		Bronce		
1500-1600	1512-1642	460-475	131-181	511-611	XT1001	1.187,-				
1601-2000	1643-2042	540-555	93-277	482-851	XT1002	1.249,-	+91,-		+198,-	+110,-
2001-2400	2043-2442	640-655	93-277	682-1051	XT1003	1.364,-			*Mirror +410,-	
2401-2800	2443-2842	740-755	93-277	882-1251	XT1004	1.433,-				

PRODUCTO A MEDIDA

Ancho	Altura	Código	Plata pulido	Black Edition	*Mirror	Decorado	Anti-Plaque
			Cristal Transparente		Bronce		
1400-1800	1200-2000	XT1080	1.499,-				
1801-2800	1200-2000	XT1081	1.720,-	+91,-		+198,-	+110,-
1400-1800	2001-2200	XT1082	1.625,-			*Mirror +410,-	
1801-2800	2001-2200	XT1083	1.845,-				

Rango de medidas: min - max.

1200-2200	1400-2800

LATERAL PARA WALK-IN CORREDERA (Altura 2000)

Modelo	Ancho	Código	Plata pulido	Black Edition	*Mirror	Decorado	Anti-Plaque
			Cristal Transparente		Bronce		
800	785-800	XT1807	448,-				
900	885-900	XT1808	470,-	+91,-		+84,-	+29,-
1000	985-1000	XT1809	495,-			*Mirror +410,-	

PRODUCTO A MEDIDA

Modelo	Ancho B1	Altura	Código	Plata pulido	Black Edition	*Mirror	Decorado	Anti-Plaque
				Cristal Transparente		Bronce		
Estándar	200-1100	1200-2000	XT1880	569,-				
Estándar	200-1100	2001-2200	XT1881	620,-	+91,-		+84,-	+29,-
Sobre murete	200-1100	400-1800	XT1882	569,-			*Mirror +410,-	

Rango de medidas: min - max.

400-2200	200-1100

EXTRAS Y OPCIONES ESPECIALES:

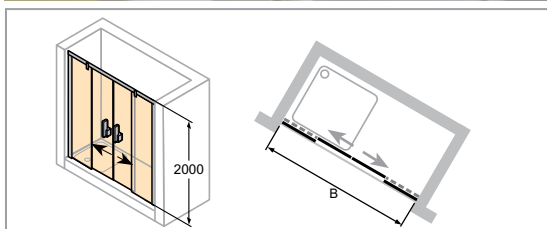
	Lateral: Abuhardillados y recortes (supl. sobre fabricación a medida)	+145,-
--	---	--------

Extras	Código	Supl.
Fijación a techo 80-600mm	791	+98,-
Toallero para lateral (estándar en plata pulido, o en negro para la opción Black Edition)	T99	+101,-

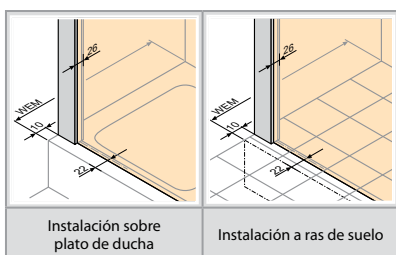
PERFILES	
Plata pulido	069
Black Edition	123

DECORADOS			
SIN ANTI-PLAQUE		CON ANTI-PLAQUE	
Transparente	321	Transparente AP	322
Sand Plus (Screen Printed)	347	Sand Plus (Screen Printed) AP	348
Gris	301	Gris AP	368
Bronce	341	Bronce AP	378
Mirror	380	Mirror AP	381

HÜPPE Vista pure DC4 - ENTRE PAREDES

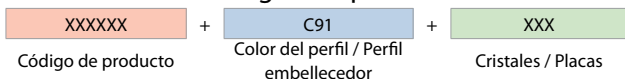


- Sin posibilidad de recortes o abuhardillados.
- Disponible también sin perfil a pared.
- Es necesario indicar el lado del fijo en el pedido.
- Mirror (380/381): Sólo disponible con producto a medida.
- Mirror (380/381): Es necesario indicar qué panel irá con el cristal en Mirror (Supl. de precio por código). Más información ver en apartado Perfiles y paneles.



<p>8mm</p>	<p>HÜPPE[®] ANTI-PLAQUE</p>	<p>Sistema de Fácil limpieza</p>	<p>Sistema de sujeción de la puerta</p>	<p>Montaje Autoblock</p>	<p>Sin vierteaguas en puerta</p>	<p>COMPENSACIÓN ANCHO</p> <p>-15/+15</p>
Cristal	Opcional					

Cómo formar el código completo:



FRONTAL CORREDERA (2 FIJAS + 2 CORREDERAS)

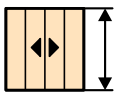

ENTRE PAREDES (Altura 2000)

Modelo	Ancho inst. del plato B entre paredes	Ancho acceso	Ancho del fijo	Código	Cromo	Sand Plus	Karo	*Mirror	Cristal Transparente	Decorado	Anti-Plaque
1400	1380-1410	600	320-335	VT0420					1.309,-	+198,-	+110,-
1600	1580-1610	700	370-385	VT0421							
1800	1780-1810	800	420-435	VT0422					1.507,-	*Mirror +410,-	

PRODUCTO A MEDIDA

Ancho B	Altura	Código	Cromo	Sand Plus	Karo	*Mirror	Cristal Transparente	Decorado	Anti-Plaque
1200-1800	1200-2000	VT0029					1.582,-	+198,-	+110,-
1801-2400	1200-2000	VT0028					1.792,-	*Mirror +410,-	

Rango de medidas: min - max.

	
1200-2000	1200-2400


EXTRAS Y OPCIONES ESPECIALES:

Disponible también sin perfil a pared (mediante escuadras):
Suplemento +15% sobre el precio con perfil. Consultar con dept. comercial.

PERFILES	
Cromo	C91

DECORADOS			
SIN ANTI-PLAQUE		CON ANTI-PLAQUE	
Transparente	321	Transparente AP	322
Karo	311	Karo AP	312
Sand Plus	315	Sand Plus AP	316
Mirror	380	Mirror AP	381

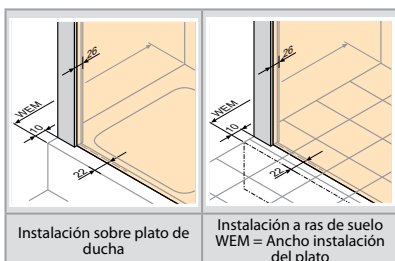
HÜPPE Vista pure DC4 - CON LATERAL



Fijación izquierda


Fijación derecha

- Sin posibilidad de recortes o abuhardillados.
- Disponible también sin perfil a pared.
- Es necesario indicar el lado del fijo en el pedido.
- Mirror (380/381): Sólo disponible con producto a medida.
- Mirror (380/381): Es necesario indicar qué panel irá con el cristal en Mirror (Supl. de precio por código). Más información ver en apartado Perfiles y paneles.
- Al realizar el pedido, podemos especificar la altura dónde queremos instalar el toallero. Si no se especifica, el toallero siempre irá en el medio del cristal (alto y ancho).



Instalación sobre plato de ducha

Instalación a ras de suelo
WEM = Ancho instalación del plato

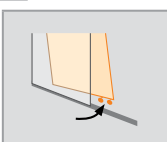


8mm

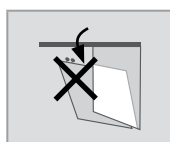
Cristal



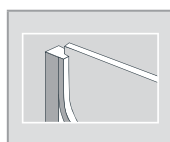
Opcional



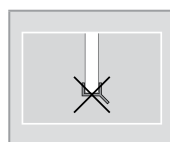
Sistema de Fácil limpieza



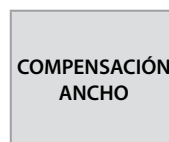
Sistema de sujeción de la puerta



Montaje Autoblock



Sin vierteaguas en puerta



COMPENSACIÓN ANCHO

-8/+7

Cómo formar el código completo:

XXXXXX	+	C91	+	XXX	+	XXX	+	000	001	002
Código de producto		Color del perfil		Cristales / Placas		Variantes opcionales		Tipo instalación (ver página 8)		

FRONTAL CORREDERA (2 FIJAS + 2 CORREDERAS) CON LATERAL (Altura 2000)

Modelo	Ancho B1	Ancho lateral B2	Ancho acceso	Ancho del fijo	Código izquierda	Código derecha	Cromo	Sand Plus	Karo	*Mirror	Cristal Transparente	Decorado	Anti-Plaque	
1200x800	1185-1200	785-800	500	265-280	VT0480	VT0490	1.794,-	Sand Plus	Karo	*Mirror	Cristal Transparente	Decorado	Anti-Plaque	
1400x900	1385-1400	885-900	600	315-330	VT0481	VT0491								+198,-
1500x900	1485-1500	885-900	650	340-355	VT0482	VT0492								*Mirror +410,-

PRODUCTO A MEDIDA

Ancho B1	Ancho lateral B2	Altura	Código izquierda	Código derecha	Cromo	Sand Plus	Karo	*Mirror
1200-1800	300-1200	1200-2000	VT0089	VT0099	2.004,-	Sand Plus	Karo	*Mirror +410,-
1801-2400	300-1200	1200-2000	VT0088	VT0098	2.214,-			

Rango de medidas: min - max.

1200-2000	1200-2400	300-1200

EXTRAS Y OPCIONES ESPECIALES:

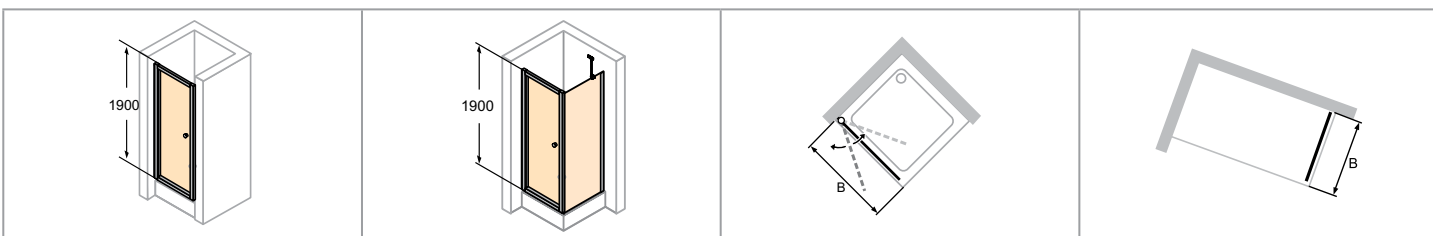
Disponible también sin perfil a pared (mediante escuadras):
Suplemento +15% sobre el precio con perfil. Consultar con dept. comercial.

Extras	Código	Supl.
Toallero para lateral en plata pulido	T99	+101,-

PERFILES	
Cromo	C91

DECORADOS			
SIN ANTI-PLAQUE		CON ANTI-PLAQUE	
Transparente	321	Transparente AP	322
Karo	311	Karo AP	312
Sand Plus	315	Sand Plus AP	316
Mirror	380	Mirror AP	381

HÜPPE Alpha 2 DP cristal transparente - ENTRE PAREDES / PARA LATERAL




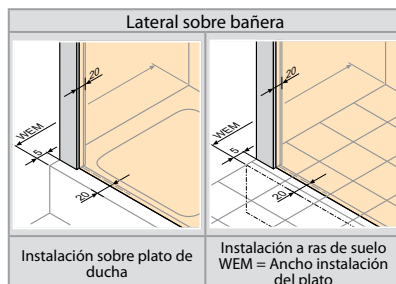
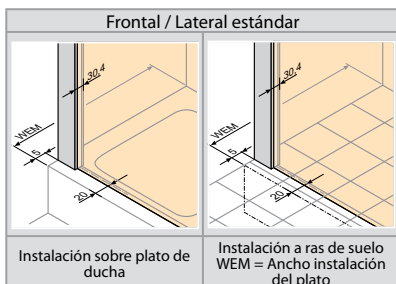
Entre paredes

Frontal+Lateral


Frontal

Lateral

- Montaje en cabina „U” es posible. Es necesario pedir barra estabilizadora. Ver extras.
- Apertura 180°, interior y exterior.
- **Para crear la solución sobre bañera, hay que pedir el frontal entre paredes.
- Lateral: Ancho del perfil a pared del lateral sobre bañera: 20 mm.



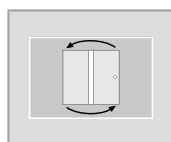
Puerta



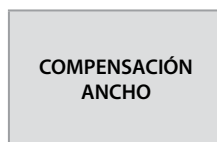
Lateral



Opcional



Mampara reversible



Entre paredes -26/+20
Frontal con lateral -15/+30
Lateral -15+10

Cómo formar el código completo:

XXXXXX	+	XXX	+	XXX	+	000	001	002
Código de producto		Color del perfil		Cristales / Placas		Tipo instalación (ver página 8)		

FRONTAL PRACTICABLE

ENTRE PAREDES (Altura 1900)

				Mate noble	
				Blanco	
Modelo	Ancho inst. del plato entre paredes	Ancho acceso	Código	Cristal Transparente	Anti-Plaque
700	674-720	560	A25007	316,-	+28,-
750	724-770	610	A25008		
800	774-820	659	A25001	327,-	
900	874-920	759	A25002	332,-	
1000	974-1020	859	A25003	338,-	

PARA LATERAL (Altura 1900)

				↑	↑
Modelo	Ancho inst. del plato para lateral	Ancho acceso	Código	Cristal Transparente	Anti-Plaque
700	685-730	560	A25007	316,-	+28,-
750	735-780	610	A25008		
800	785-830	659	A25001	327,-	
900	885-930	759	A25002	332,-	
1000	985-1030	859	A25003	338,-	

PRODUCTO A MEDIDA

				↑	↑
Ancho B	Altura	Código	Cristal Transparente	Anti-Plaque	
600-1000	1200-2000	A25080	359,-	+28,-	

Ancho acceso máximo de 859.


LATERAL FIJO (Altura 1900)


				↑	↑
Modelo	Ancho inst. del plato B	Código	Cristal Transparente	Anti-Plaque	
700	685-710	A20501	218,-	+28,-	
750	735-760	A20502			
800	785-810	A20503	221,-		
900	885-910	A20505	226,-		
1000	985-1010	A20507	233,-		
1200	1185-1210	A20514	239,-		

PRODUCTO A MEDIDA

				↑	↑
Modelo	Ancho B	Altura	Código	Cristal Transparente	Anti-Plaque
Estándar	200-1200	500-2000	A20580	272,-	+28,-
En línea	200-1200	500-2000	A20581		
Sobre bañera (sólo con puerta entre paredes)**	200-1200	500-2000	A20582		

EXTRAS Y OPCIONES ESPECIALES:

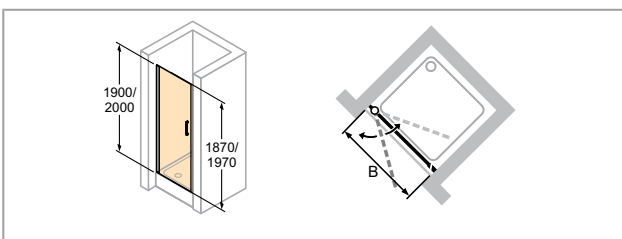
	Lateral: Abuhardillados y recortes (supl. sobre fabricación a medida)	+145,-
--	---	--------

Extras	Perfil	Código	Supl.
Perfil suplementario de 15 mm, altura 1900mm		141001	+23,-
Perfil suplementario de 15 mm, altura 2000mm		A21005	+24,-
Barra estabilizadora para montajes en U (lateral-pared) 1 juego de 2 piezas		C26001	+84,-

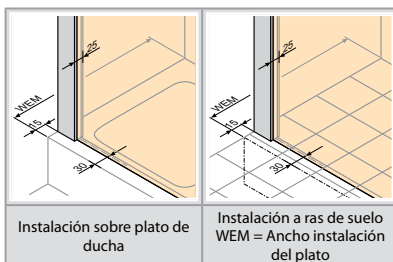
PERFILES		DECORADOS	
Blanco	055	SIN ANTI-PLAQUE	CON ANTI-PLAQUE
Mate noble	087	Transparente 321	Transparente AP 322



**PERFIL
PLATA PULIDO
GRATUITO**

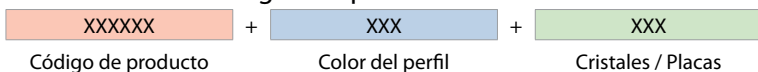


- Apertura 180°, interior y exterior.
- Privatima 373/375: Altura de decorado 800 mm, centrado en altura.



<p>6mm</p>	<p>HÜPPE ANTI-PLAQUE</p>	<p>Montaje Autoblock</p>	<p>Sistema Up&Down</p>	<p>800 373/375</p>	<p>COMPENSACIÓN ANCHO</p>
Cristal	Opcional	Montaje Autoblock	Sistema Up&Down	Privatima altura 800 mm	-8/+22

Cómo formar el código completo:



FRONTAL PRACTICABLE


ENTRE PAREDES (Altura 1900/2000)

					Mate noble			Plata pulido	Privatima
					Blanco				
Modelo	Ancho inst. del plato entre paredes	Ancho acceso	Código Altura 1900	Código Altura 2000	Cristal Transparente		Decorado	Anti-plaque	
					Altura 1900	Altura 2000			
780	765-795	665	C23507	C23510	406,-	416,-	GRATIS Valorado en 64€	+83,-	+28,-
800	785-815	685	C23501	C23504					
880	865-895	765	C23508	C23511	416,-	426,-			
900	885-915	785	C23502	C23505					
980	965-995	865	C23509	C23512					
1000	985-1015	885	C23503	C23506					

PRODUCTO A MEDIDA

			↑	↑	↑	↑
Ancho B	Altura	Código	Cristal Transparente		Decorado	Anti-plaque
500-1100	1400-2000	C23580	443,-		GRATIS Valorado en 64€	+83,- +28,-

EXTRAS Y OPCIONES ESPECIALES:

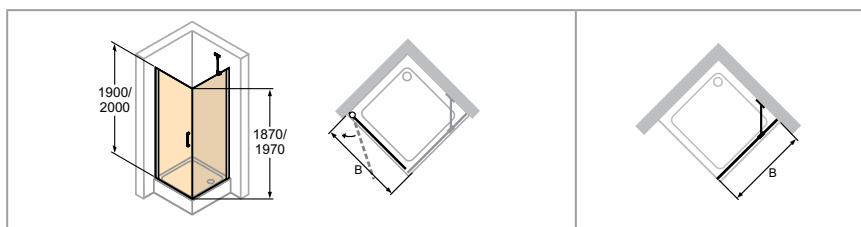
	Abuhardillados en la puerta superior posibles (suplemento sobre fabricación a medida).	+145,-
--	--	--------

Extras	Altura	Perfil	Código	Supl.
Perfil suplementario de 15 mm	1900	L	178002	+23,-
Perfil suplementario de 15 mm	2000		178006	+38,-

PERFILES		DECORADOS			
		SIN ANTI-PLAQUE		CON ANTI-PLAQUE	
Blanco	055	Transparente	321	Transparente AP	322
Mate noble	087	Privatima	373	Privatima AP	375
Plata pulido	069				




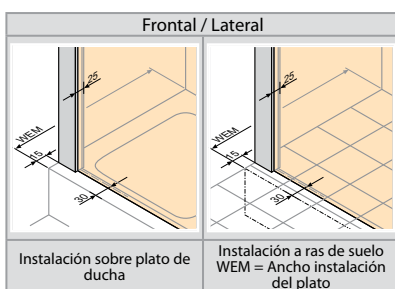
**PERFIL
PLATA PULIDO
GRATUITO**



Frontal + Lateral

Lateral

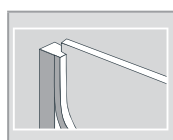
- Apertura (para lateral) 90°, exterior. Apertura a 180° es posible con el magnético a 180° (apertura interior-exterior). Ver extras.
- **Para crear la solución sobre bañera, hay que pedir el frontal entre paredes.
- Privatima 373/375: Altura de decorado 800mm, centrado en altura. Los laterales sobre murete a 90° o en línea no se pueden realizar con la serigrafía Privatima.
- Al realizar el pedido, podemos especificar la altura dónde queremos instalar el toallero. Si no se especifica, el toallero siempre irá en el medio del cristal (alto y ancho).



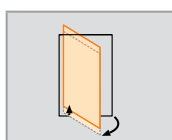
Cristal



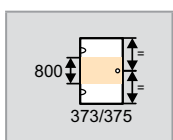
Opcional



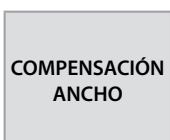
Montaje Autoblock



Sistema Up&Down



Privatima altura 800 mm



-8/+7

Cómo formar el código completo:

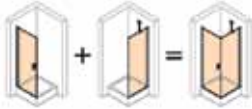
XXXXXX	+	XXX	+	XXX	+	XXX	+	000	001	002
Código de producto		Color del perfil		Cristales / Placas		Variantes opcionales		Tipo instalación (ver página 8)		

FRONTAL PRACTICABLE

PARA LATERAL (Altura 1900/2000)

Modelo	Ancho inst. del plato para lateral	Ancho acceso	Código Altura 1900	Código Altura 2000	Cristal Transparente		Decorado	Anti-plaque	
					Altura 1900	Altura 2000			
					Cristal Transparente				
800	785-800	685	C23401	C23404	406,-	416,-	GRATIS Valorado en 64€	+83,-	+28,-
900	885-900	785	C23402	C23405	416,-	426,-			
1000	985-1000	885	C23403	C23406					

Mate noble Blanco Plata pulido Privatima



PRODUCTO A MEDIDA

Ancho B	Altura	Código	Cristal Transparente	Decorado	Anti-plaque
500-1100	1400-2000	C23480	443,-	GRATIS Valorado en 64€	+83,- +28,-



LATERAL FIJO (Altura 1900/2000)

Modelo	Ancho inst. del plato B	Código Altura 1900	Código Altura 2000	Cristal Transparente		Decorado	Anti-plaque	
				Altura 1900	Altura 2000			
				Cristal Transparente				
700	685-700	C23601	C23606	309,-	320,-	GRATIS Valorado en 53€	+83,-	+28,-
750	735-750	C23602	C23607					
800	785-800	C23603	C23608					
900	885-900	C23604	C23609					
1000	985-1000	C23605	C23610					

PRODUCTO A MEDIDA

Modelo	Ancho B	Fijación	Altura	Código	Cristal Transparente	Decorado	Anti-plaque	
Estándar	200-1200	Soporte a pared	500-2000	C23680	325,-	GRATIS Valorado en 53€	+83,-	+28,-
En línea	200-599	Soporte a pared	500-2000	C23681				
	600-1200	Barra estabilizadora a pared contraria	500-2000					
Sobre bañera (sólo con puerta entre paredes)**	200-1200	Soporte a pared	500-2000	C23682				

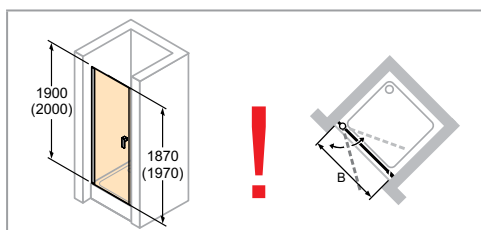
EXTRAS Y OPCIONES ESPECIALES:

	Frontal: Abuhardillados en la puerta superior posibles (suplemento sobre fabricación a medida).	+145,-
	Lateral: Abuhardillados y recortes (supl. sobre fabricación a medida)	


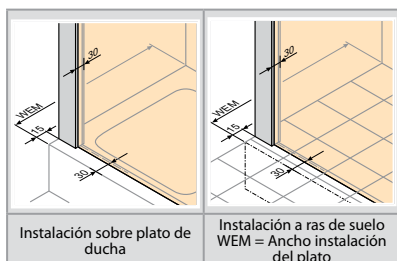
PERFILES		DECORADOS			
Blanco	055	SIN ANTI-PLAQUE		CON ANTI-PLAQUE	
Mate noble	087	Transparente	321	Transparente AP	322
Plata pulido	069	Privatima	373	Privatima AP	375

Extras	Altura	Perfil	Código	Supl.
Perfil suplementario de 15 mm	1900		178002	+23,-
Perfil suplementario de 15 mm	2000		178006	+38,-
Magnético para instalaciones con lateral y apertura a 180° (sólo para cristal 6mm)	2000		ZB0001	+58,-
Magnético para instalaciones con lateral y apertura a 180° (para puertas del 6mm y laterales de 8mm)			ZB0002	
Toallero para lateral en plata pulido			T99	+101,-

HÜPPE Design pure DP - ENTRE PAREDES



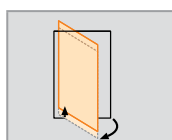
- Es necesario pedir el perfil de cierre (ver extras) para crear la solución entre paredes, o la solución con lateral sobre murete.
- Accesorios de montaje en Cromo.
- Apertura entre paredes 180°, interior y exterior.
- Privatima 373/375 y Bubbles 376/377: Altura de decorado 800mm, centrado en altura.
- Mirror (380/381): Más información ver en apartado Perfiles y paneles.



Cristal



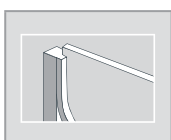
Opcional



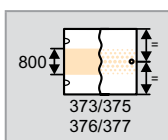
Sistema Up&Down



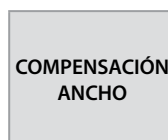
Posicionador regulable



Montaje Autoblock

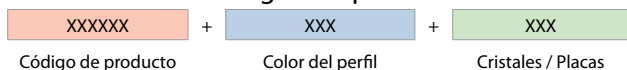


Privatima/Bubbles
altura 800 mm



-8/+22

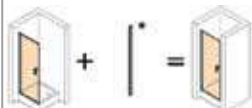
Cómo formar el código completo:



FRONTAL PRACTICABLE

ENTRE PAREDES (Altura 1900/2000)

Modelo	Ancho inst. del plato entre paredes	Ancho acceso	Código Altura 1900	Código Altura 2000	Cristal Transparente		Decorado	Anti-Plaque
					Altura 1900	Altura 2000		
780	765-795	665	8P0610	8P0613	461,-	494,-	+83,-	+83,-
800	785-815	685	8P0601	8P0604				
880	865-895	765	8P0611	8P0614	587,-	629,-	*Black Edition +91,-	*Mirror +410,-
900	885-915	785	8P0602	8P0605				
980	965-995	865	8P0612	8P0615				
1000	985-1015	885	8P0603	8P0606				



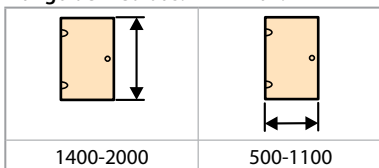
*=Perfil de cierre para instalaciones entre paredes

! Atención: es necesario pedir el perfil de cierre para crear la solución entre paredes, o la solución con lateral sobre murete. Ver „Extras“.


PRODUCTO A MEDIDA



Ancho B	Altura	Código	Cristal Transparente	Decorado	Anti-Plaque
500-800	1400-2000	8P068A	510,-	+83,-	+83,-
801-1100	1400-2000	8P068B	652,-	*Black Edition +91,-	*Mirror +410,-

Rango de medidas: min - max.



EXTRAS Y OPCIONES ESPECIALES:

	Abuhardillados y recortes (supl. sobre fabricación a medida)	+145,-
--	--	--------

Extras	Altura	Perfil	Código	Supl.
Perfil suplementario de 15mm para perfil de pared	1900		8P2501	+26,-
Perfil suplementario de 15 mm para perfil de pared	2000		8P2502	
Perfil suplementario de 15 mm para perfil de cierre	1900		8P4301	+58,-
Perfil suplementario de 15 mm para perfil de cierre	2000		8P4302	
Perfil de cierre para instalaciones entre paredes	1900		8P2601	+58,-
Perfil de cierre para instalaciones entre paredes	2000		8P2602	
Perfil de cierre para instalaciones entre paredes, fabricación a medida	hasta 2000		8P2680	

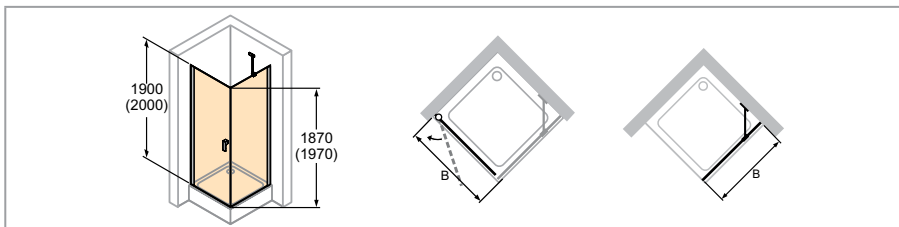
PERFILES	
Blanco	055
Mate noble	087
Plata brillo	092
Negro	023
Gris-marrón	061
Black Edition	123

DECORADOS			
SIN ANTI-PLAQUE		CON ANTI-PLAQUE	
Transparente	321	Transparente AP	322
Sand Plus	315	Sand Plus AP	316
Privatima	373	Privatima AP	375
Bubbles	376	Bubbles AP	377
Gris	301	Gris AP	368
Bronce	341	Bronce AP	378
Mirror	380	Mirror AP	381

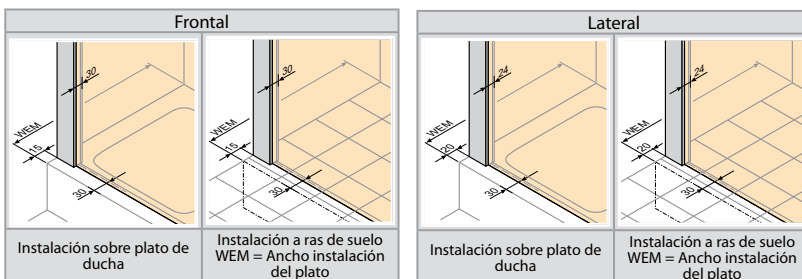
HÜPPE Design pure DP - PARA LATERAL



Black Edition

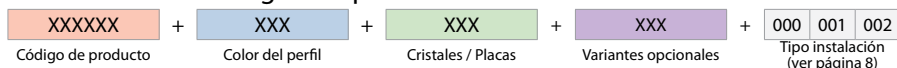


- **Para crear la solución con lateral corto en ángulo, hay que pedir el frontal entre paredes y el perfil de cierre (ver extras).
- Accesorios de montaje en Cromo.
- Apertura (para lateral) 90°, exterior. Apertura a 180° es posible con el magnético a 180° (apertura interior-exterior). Ver extras.
- Privatima 373/375 y Bubbles 376/377: Altura de decorado 800mm, centrado en altura. Los laterales sobre mureta a 90° o en línea no se pueden realizar con Bubbles y Privatima.
- Mirrors (380/381): Más información ver en apartado Perfiles y paneles.
- Al realizar el pedido, podemos especificar la altura dónde queremos instalar el toallero. Si no se especifica, el toallero siempre irá en el medio del cristal (alto y ancho).



<p>6mm</p>	<p>HÜPPE ANTI-PLAQUE</p>				<p>800</p> <p>373/375 376/377</p>	<p>COMPENSACIÓN ANCHO</p> <p>-8/+7</p>
Cristal	Opcional	Sistema Up&Down	Posicionador regulable	Montaje Autoblock	Privatima/Bubbles altura 800mm	

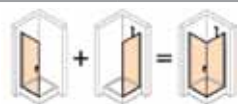
Cómo formar el código completo:



*Black Edition	*Mirror
Gris-marrón	Sand Plus
Negro	Privatima
Plata brillo	Bubbles
	Gris
	Bronce

FRONTAL PRACTICABLE PARA LATERAL (Altura 1900/2000)


Modelo	Ancho inst. plato con lateral	Ancho acceso	Código Altura 1900	Código Altura 2000	Cristal Transparente		Decorado	Anti-Plaque
					Altura 1900	Altura 2000		
780	765-780	665	8P0610	8P0613	461,-	494,-	+83,-	+83,-
800	785-800	685	8P0601	8P0604				
880	865-880	765	8P0611	8P0614	587,-	629,-	*Black Edition +91,-	*Mirror +410,-
900	885-900	785	8P0602	8P0605				
980	965-980	865	8P0612	8P0615				
1000	985-1000	885	8P0603	8P0606				



PRODUCTO A MEDIDA

Ancho B	Altura	Código	Cristal Transparente	Decorado	Anti-Plaque
500-800	1400-2000	8P068A	510,-	+83,-	+28,-
801-1100	1400-2000	8P068B	652,-	*Black Edition +91,-	*Mirror +410,-

Rango de medidas: min - max.




LATERAL FIJO (Altura 1900/2000)

Modelo	Ancho inst. del plato	Código Altura 1900	Código Altura 2000	Cristal Transparente		Decorado	Anti-Plaque
				Altura 1900	Altura 2000		
700	685-700	8P1001	8P1010	336,-	359,-	+34,-	+83,-
750	735-750	8P1002	8P1011				
800	785-800	8P1003	8P1012				
900	885-900	8P1004	8P1013				
1000	985-1000	8P1005	8P1014				

PRODUCTO A MEDIDA

Modelo	Ancho B	Fijación	Altura	Código	Cristal Transparente	Decorado	Anti-Plaque
Estándar	200-600	Soporte pared	500-2000	8P108A	346,-	+34,-	+83,-
	601-1200	Soporte pared	500-2000	8P108B	371,-		
En línea	200-599	Soporte pared	500-2000	8P108E	397,-		
	600-1200	Barra estabilizadora a pared contraria	500-2000	8P108F	397,-		
Lateral corto en ángulo (sólo con puerta entre paredes)**	200-600	Soporte pared	500-2000	8P108C	346,-		
	601-1200	Soporte pared	500-2000	8P108D	371,-		

Rango de medidas: min - max.



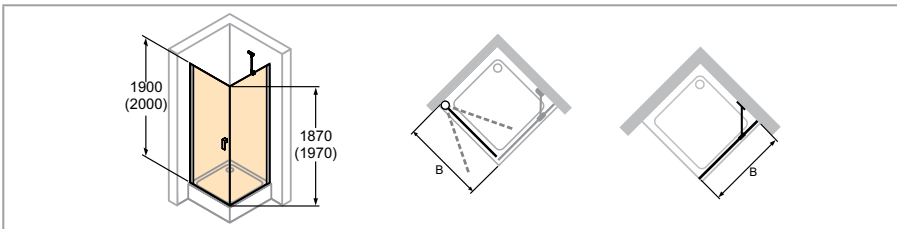
EXTRAS Y OPCIONES ESPECIALES:

	Frontal: Abuhardillados y recortes (supl. sobre fabricación a medida)	+145,-
	Lateral: Abuhardillados y recortes (supl. sobre fabricación a medida)	

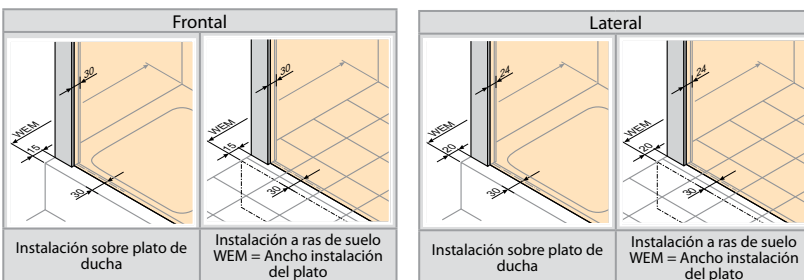
Extras	Altura	Perfil	Código	Supl.
Perfil suplementario de 15mm para perfil de pared	1900		8P2501	+26,-
Perfil suplementario de 15 mm para perfil de pared	2000		8P2502	
Perfil suplementario de 15 mm para perfil de cierre	1900		8P4301	+58,-
Perfil suplementario de 15 mm para perfil de cierre	2000		8P4302	
Perfil de cierre para instalaciones entre paredes	1900		8P2601	+58,-
Perfil de cierre para instalaciones entre paredes	2000		8P2602	
Perfil de cierre para instalaciones entre paredes, fabricación a medida	hasta 2000		8P2680	
Magnético para instalaciones con lateral y apertura a 180°	2000		ZB0001	+58,-
Magnético para instalaciones con lateral y apertura a 180° (para puertas del 6mm y laterales de 8mm)	2000		ZB0002	
Toallero para lateral (estándar en plata pulido, o en negro para la opción Black Edition)			T99	+101,-

PERFILES		DECORADOS			
Blanco	055	SIN ANTI-PLAQUE		CON ANTI-PLAQUE	
Mate noble	087	Transparente	321	Transparente AP	322
Plata brillo	092	Sand Plus	315	Sand Plus AP	316
Negro	023	Privatima	373	Privatima AP	375
Gris-marrón	061	Bubbles	376	Bubbles AP	377
Black Edition	123	Gris	301	Gris AP	368
		Bronce	341	Bronce AP	378
		Mirror	380	Mirror AP	381

HÜPPE Design pure DP - PARA LATERAL con APERTURA 180°



- **Para crear la solución con lateral corto en ángulo, hay que pedir el frontal entre paredes y el perfil de cierre (ver extras).
- Accesorios de montaje en Cromo.
- Apertura 180°.
- Privatima 373/375 y Bubbles 376/377: Altura de decorado 800 mm, centrado en altura. Los laterales sobre murete a 90° o en línea no se pueden realizar con Bubbles y Privatima.
- Mirror (380/381): Más información ver en apartado Perfiles y paneles.
- Al realizar el pedido, podemos especificar la altura dónde queremos instalar el toallero. Si no se especifica, el toallero siempre irá en el medio del cristal (alto y ancho).



6mm	HÜPPE ANTI-PLAQUE				800 373/375 376/377	COMPENSACIÓN ANCHO
Cristal	Opcional	Sistema Up&Down	Posicionador regulable	Montaje Autoblock	Privatima/Bubbles altura 800 mm	-8/+7

Cómo formar el código completo:

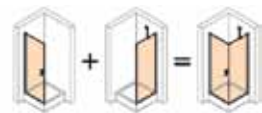
XXXXXX	+	XXX	+	XXX	+	XXX	+	000	001	002
Código de producto		Color del perfil		Cristales / Placas		Variantes opcionales		Tipo instalación (ver página 8)		

*Black Edition
Gris-marrón
Negro
Plata brillo
*Mirror
Sand Plus
Privatima
Bubbles
Gris
Bronce

FRONTAL PRACTICABLE (APERTURA 180°)

PARA LATERAL (Altura 1900/2000)

Modelo	Ancho inst. del plato con lateral	Ancho acceso	Código Altura 1900	Código Altura 2000	Cristal Transparente		Decorado	Anti-Plaque
					Altura 1900	Altura 2000		
800	785-800	685	8P0616	8P0619	461,-	494,-	+83,-	+28,-
900	885-900	785	8P0617	8P0620	587,-	629,-	*Black Edition +91,-	*Mirror +410,-
1000	985-1000	885	8P0618	8P0621				



PRODUCTO A MEDIDA

Ancho B	Altura	Código	Cristal Transparente	Decorado	Anti-Plaque
500-800	1400-2000	8P068C	510,-	+83,-	+28,-
801-1100	1400-2000	8P068D	652,-	*Black Edition +91,-	*Mirror +410,-

Rango de medidas: min - max.

 1400-2000	 500-1100
---------------	--------------

LATERAL FIJO (Altura 1900/2000)

Modelo	Ancho inst. del plato	Código Altura 1900	Código Altura 2000	Cristal Transparente		Decorado	Anti-Plaque
				Altura 1900	Altura 2000		
700	685-700	8P1001	8P1010	336,-	359,-	+34,-	+28,-
750	735-750	8P1002	8P1011				
800	785-800	8P1003	8P1012				
900	885-900	8P1004	8P1013				
1000	985-1000	8P1005	8P1014				

PRODUCTO A MEDIDA

Modelo	Ancho B	Fijación	Altura	Código	Cristal Transparente	Decorado	Anti-Plaque
Estándar	200-600	Soporte pared	500- 2000	8P108A	346,-	+34,-	+28,-
	601-1200	Soporte pared	500- 2000	8P108B	371,-		
En línea	200-599	Soporte pared	500- 2000	8P108E	397,-		
	600-1200	Barra estabilizadora a pared contraria	500- 2000	8P108F	346,-		
Lateral corto en ángulo (sólo con puerta entre paredes)**	200-600	Soporte pared	500- 2000	8P108C	371,-		

Rango de medidas: min - max.

 500-2000	 200-1200
--------------	--------------

EXTRAS Y OPCIONES ESPECIALES:

 Frontal: Abuhardillados y recortes (supl. sobre fabricación a medida)	+145,-
 Lateral: Abuhardillados y recortes (supl. sobre fabricación a medida)	

Extras	Altura	Perfil	Código	Supl.
Perfil suplementario de 15mm para perfil de pared	1900		8P2501	+26,-
Perfil suplementario de 15 mm para perfil de pared	2000		8P2502	
Perfil de cierre para instalaciones entre paredes	1900		8P2601	+58,-
Perfil de cierre para instalaciones entre paredes	2000		8P2602	
Perfil de cierre para instalaciones entre paredes, fabricación a medida	hasta 2000		8P2680	
Toallero para lateral (estándar en plata pulido, o en negro para la opción Black Edition)			T99	+101,-

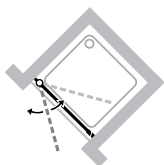
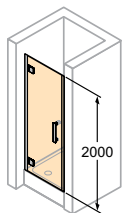
PERFILES	
Blanco	055
Mate noble	087
Plata brillo	092
Negro	023
Gris-marrón	061
Black Edition	123

DECORADOS			
SIN ANTI-PLAQUE		CON ANTI-PLAQUE	
Transparente	321	Transparente AP	322
Sand Plus	315	Sand Plus AP	316
Privatima	373	Privatima AP	375
Bubbles	376	Bubbles AP	377
Gris	301	Gris AP	368
Bronce	341	Bronce AP	378
Mirror	380	Mirror AP	381

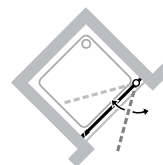
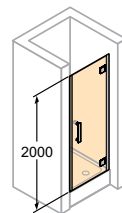
HÜPPE Solva pure DP - ENTRE PAREDES



Sin perfil a pared (suplemento + 15%)


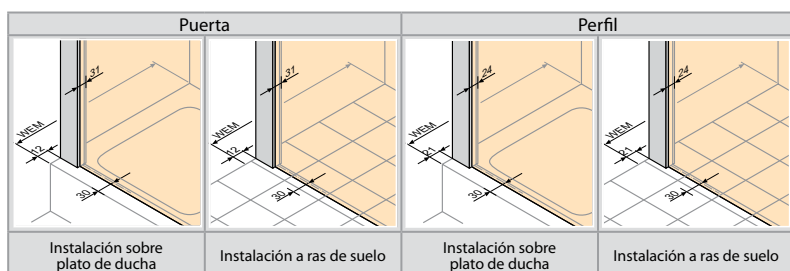


Fijación izquierda



Fijación derecha

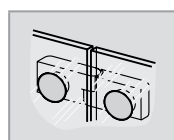
- Apertura interior y exterior.
- Privatima 373/375 y Bubbles 376/377: Altura de decorado 800 mm, centrado en altura.
- Miror (380/381): Más información ver en apartado Perfiles y paneles.



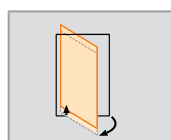
6mm
Cristal



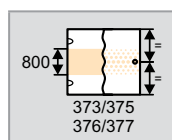
Opcional



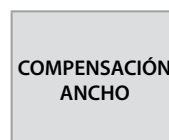
Bisgra enrasada



Sistema Up&Down



Privatima/Bubbles
altura 800 mm



-15/-15

Cómo formar el código completo:

XXXXXX	+	092	+	XXX
Código de producto		Color del perfil		Cristales / Placas

*Mirror
Bronce
Gris
Bubbles
Sand Plus
Privatima

FRONTAL PRACTICABLE ENTRE PAREDES (Altura 2000)

Tipo	Ancho	Ancho de acceso	Código izquierda	Código derecha	Plata brillo	Cristal Transparente	Decorado	Anti-Plaque
800	775-805	659	ST2301	ST2401		859,-	+110,-	+28,-
900	875-905	759	ST2302	ST2402				
1000	975-1005	859	ST2303	ST2403		902,-	*Mirror +410,-	

PRODUCTO A MEDIDA

Ancho total	Altura	Código izquierda	Código derecha	Plata brillo	Cristal Transparente	Decorado	Anti-Plaque
500-1000	1200-2000	ST2380	ST2480		1.011,-	+110,-	+28,-
500-900	2001-2200	ST2381	ST2481		1.119,-	*Mirror +410,-	

Rango de medidas: min - max.

1200-2000	500-1000
2001-2200	500-900

EXTRAS Y OPCIONES ESPECIALES:

	Abuhardillados en la parte superior de la puerta posible (suplemento sobre fabricación a medida).	+145,-
--	---	--------

Extras	Altura	Perfil	Código	Supl.
Perfil suplementario de 15mm (lado bisagra)	2000		ST7001	+26,-
Perfil suplementario de 15mm para segmento, magnético o fijo en línea	2000		ST7003	

Disponible también sin perfil a pared (mediante escuadras):
Suplemento +15% sobre el precio con perfil. Consultar con dept. comercial.

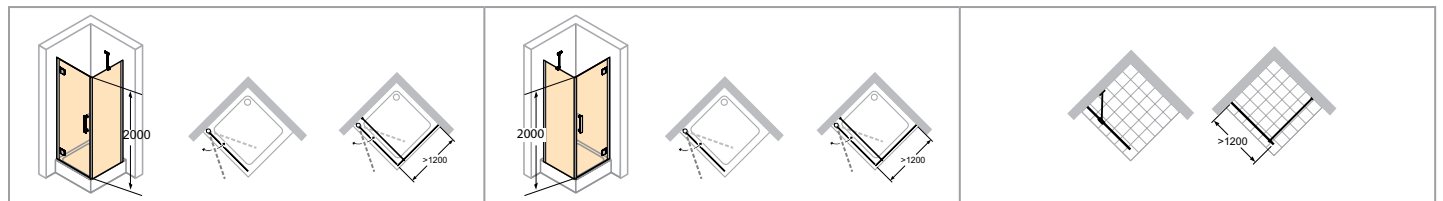
PERFILES	
Plata brillo	092

DECORADOS			
SIN ANTI-PLAQUE		CON ANTI-PLAQUE	
Transparente	321	Transparente AP	322
Sand Plus	315	Sand Plus AP	316
Privatima	373	Privatima AP	375
Bubbles	376	Bubbles AP	377
Gris	301	Gris AP	368
Bronce	341	Bronce AP	378
Mirror	380	Mirror AP	381

HÜPPE Solva pure DP - PARA LATERAL



Sin perfil a pared (suplemento + 15%)


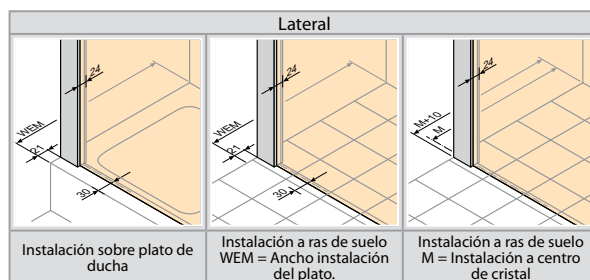
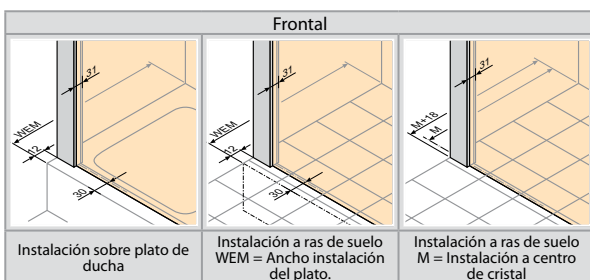


Fijación izquierda

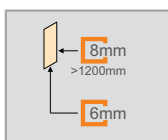
Fijación derecha

Lateral

- **Para crear la solución con lateral corto en ángulo (sobre bañera), hay que pedir el frontal entre paredes.
- Apertura interior y exterior.
- Privatima 373/375 y Bubbles 376/377: Altura de decorado 800 mm, centrado en altura. Los laterales sobre murete a 90° o en línea no se pueden realizar con Bubbles y Privatima.
- Mirror (380/381): Más información ver en apartado Perfiles y paneles.
- Al realizar el pedido, podemos especificar la altura dónde queremos instalar el toallero. Si no se especifica, el toallero siempre irá en el medio del cristal (alto y ancho).



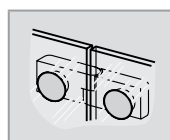
Frontal



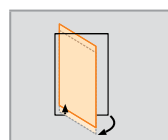
Lateral



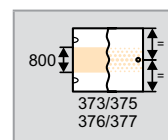
Opcional



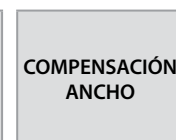
Bisgra enrasada



Sistema Up&Down



Privatima/Bubbles altura 800 mm



COMPENSACIÓN ANCHO

-8/-7

Cómo formar el código completo:

XXXXXX	+	092	+	XXX	+	XXX	+	000	001	002
Código de producto		Color del perfil		Cristales / Placas		Variantes opcionales		Tipo instalación (ver página 8)		

*Mirror
Bronce
Gris
Bubbles
Sand Plus
Privatima

FRONTAL PRACTICABLE PARA LATERAL (Altura 2000)

Tipo	Ancho	Ancho de acceso	Código izquierda	Código derecha	Cristal Transparente	Decorado	Anti-Plaque
750	740-755	634	ST2501	ST2601	859,-	+110,-	+28,-
800	790-805	684	ST2502	ST2602			
900	890-905	784	ST2503	ST2603			
1000	990-1005	864	ST2504	ST2604	902,-	*Mirror +410,-	

PRODUCTO A MEDIDA

Ancho Total	Altura	Código izquierda	Código derecha	Cristal Transparente	Decorado	Anti-Plaque
500-1000	1200-2000	ST2580	ST2680	1.011,-	+110,-	+28,-
500-900	2001-2200	ST2581	ST2681	1.119,-	*Mirror +410,-	

Rango de medidas: min - max.

1200-2000	500-1000
2001-2200	500-900

LATERAL FIJO (Altura 2000)

Modelo	Ancho inst. del plato	Código	Cristal Transparente	Decorado	Anti-Plaque
700	690-705	ST0801	503,-	+110,-	+28,-
750	740-755	ST0802			
800	790-805	ST0803			
900	890-905	ST0804	554,-	*Mirror +410,-	
1000	990-1005	ST0805			
1200	1190-1205	ST0806			

PRODUCTO A MEDIDA

Modelo	Ancho	Altura	Código izquierda/derecha	Código izquierda	Código derecha	Cristal Transparente	Decorado	Anti-Plaque
Estándar	200-1200	1200-2000	ST0880			561,-	+110,-	+28,-
Estándar	1201-1800	1200-2000	ST0882			753,-		
Estándar	200-1200	2001-2200	ST0881			669,-		
Estándar	1201-1800	2001-2200	ST0883			862,-		
Sobre bañera**	200-1200	1200-2000		ST5084	ST5184	561,-	*Mirror +410,-	
Sobre bañera**	1201-1800	1200-2000		ST5086	ST5186	753,-		

Rango de medidas: min - max.

1200-2200	200-1800

EXTRAS Y OPCIONES ESPECIALES:

	Frontal: Abuhardillados en la parte superior de la puerta posible (suplemento sobre fabricación a medida).	+145,-
	Lateral: Recortes y abuhardillados posibles (suplemento sobre fabricación a medida).	

Extras	Altura	Perfil	Código	Supl.
Frontal: Perfil suplementario de 15mm (lado bisagra)	2000		ST7001	+26,-
Lateral: Perfil suplementario de 15mm para segmento, magnético o fijo en línea	2000		ST7003	
Toallero para lateral en plata pulido			T99	+101,-

PERFILES	
Plata brillo	092

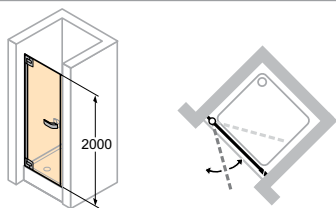
DECORADOS			
SIN ANTI-PLAQUE		CON ANTI-PLAQUE	
Transparente	321	Transparente AP	322
Sand Plus	315	Sand Plus AP	316
Privatima	373	Privatima AP	375
Bubbles	376	Bubbles AP	377
Gris	301	Gris AP	368
Bronce	341	Bronce AP	378
Mirror	380	Mirror AP	381

Disponible también sin perfil a pared (mediante escuadras):
Suplemento +15% sobre el precio con perfil. Consultar con dept. comercial.

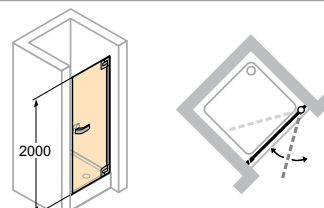
HÜPPE Studio Paris elegace



HÜPPE Studio Berlin pure


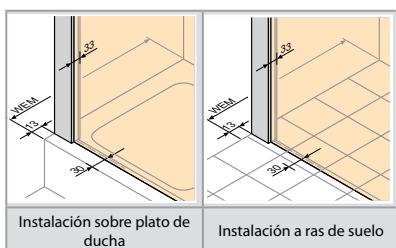


Fijación izquierda



Fijación derecha

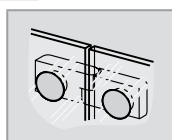
- Apertura 180°, interior y exterior.
- Privatima 373/375: Altura de decorado 800 mm, centrado en altura.
- Mirror (380/381): Más información ver en apartado Perfiles y paneles.



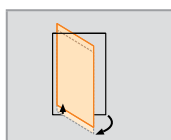
Cristal



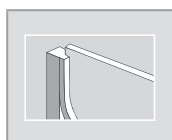
Opcional



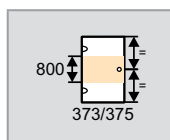
Bisagra enrasada



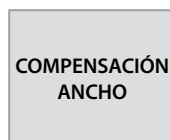
Sistema Up&Down



Montaje Autoblock



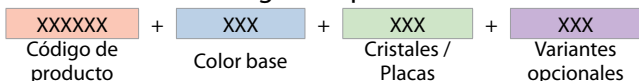
Privatima altura 800 mm



COMPENSACIÓN ANCHO

-10/+10

Cómo formar el código completo:



FRONTAL PRACTICABLE

ENTRE PAREDES (Altura 2000) - Fijación izquierda

Modelo	Ancho inst. del plato	Radio de apertura	Ancho acceso	PARIS	BERLIN	Cromo/Oro	Cromo/Cromo Mate	Cromo/Negro	Cromo/Blanco	Cromo/Cromo	Black Edition	*Mirror	Privatima	Sand Plus	Karo	Cristal Transparente	Decorado	Anti-Plaque	
800	780-800	700	695	PT0001	BT0001											1.054,-		+110,-	
900	880-900	800	795	PT0002	BT0002											1.120,-	+91,-	*Mirror +410,-	+28,-
1000	980-1000	900	895	PT0003	BT0003														

PRODUCTO A MEDIDA - Fijación izquierda

Ancho	Altura	PARIS	BERLIN	Cristal Transparente	Decorado	Anti-Plaque
500-1000	1200-2000	PT0009	BT0009	1.168,-	+110,-	+28,-
500-900	2001-2200	PT000E	BT000E	1.295,-	*Mirror +410,-	+28,-

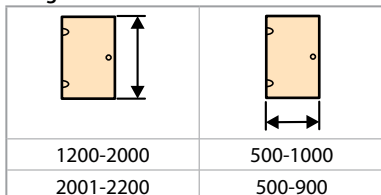
ENTRE PAREDES (Altura 2000) - Fijación derecha

Modelo	Ancho inst. del plato	Radio de apertura	Ancho acceso	PARIS	BERLIN	Cristal Transparente	Decorado	Anti-Plaque
800	780-800	700	695	PT0011	BT0011	1.054,-	+110,-	+28,-
900	880-900	800	795	PT0012	BT0012	1.120,-	*Mirror +410,-	+28,-
1000	980-1000	900	895	PT0013	BT0013			

PRODUCTO A MEDIDA - Fijación derecha

Ancho	Altura	PARIS	BERLIN	Cristal Transparente	Decorado	Anti-Plaque
500-1000	1200-2000	PT0019	BT0019	1.168,-	+110,-	+28,-
500-900	2001-2200	PT001E	BT001E	1.295,-	*Mirror +410,-	+28,-

Rango de medidas: min - max.



EXTRAS Y OPCIONES ESPECIALES:

Extras	Código	Supl.
Tirador doble (opcional)	708	+55,-
Otro tirador de la gama HÜPPE	704	

Disponible también sin perfil a pared (mediante escuadras):
 Suplemento +15% sobre el precio con perfil. Consultar con dept. comercial.

PERFILES	
Cromo	C
Color combinable	
Oro	02
Cromo Mate	05
Negro	23
Blanco	55
Cromo	91

DECORADOS			
SIN ANTI-PLAQUE		CON ANTI-PLAQUE	
Transparente	321	Transparente AP	322
Karo	311	Karo AP	312
Sand Plus	315	Sand Plus AP	316
Privatima	373	Privatima AP	375
Mirror	380	Mirror	381

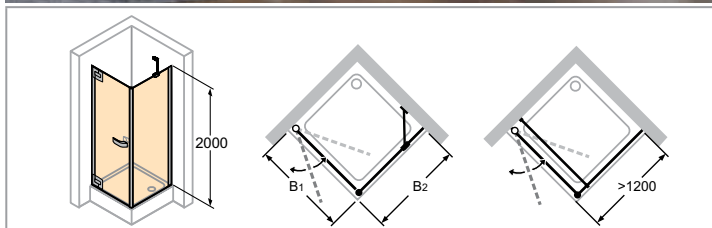
Más opciones en páginas 40-43.

Black Edition	123
---------------	-----

HÜPPE Studio Paris elegace

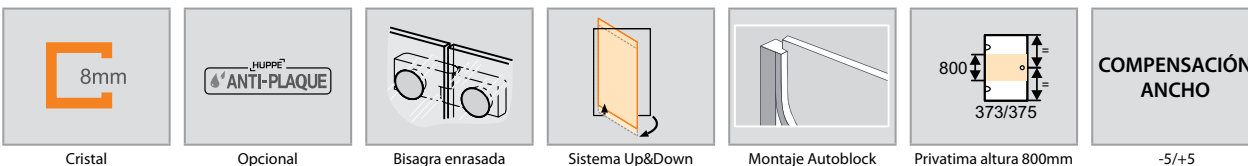
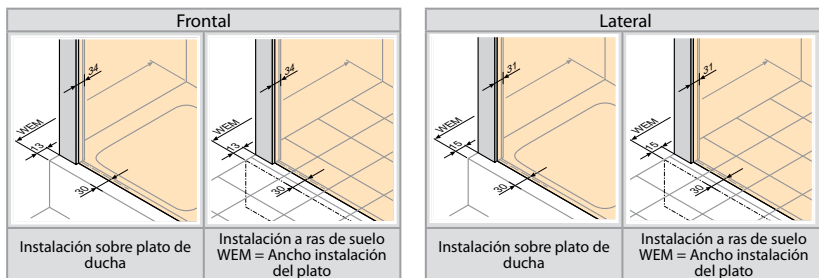


HÜPPE Studio Berlin pure

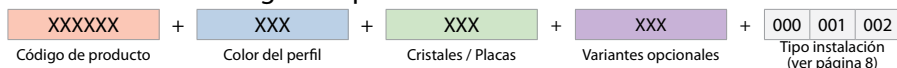


Fijación izquierda

- Los recortes y abuhardillados están incluidos en el precio.
- Apertura 180°, interior y exterior.
- Soporte a techo de máximo estándar 650 mm. A medida de 1000mm.
- Privatima 373/375: Altura de decorado 800mm, centrado en altura.
- Mirrors (380/381): Es necesario indicar qué panel irá con el cristal en Mirror (Supl. de precio por código). Más información ver en apartado Perfiles y paneles.
- Al realizar el pedido, podemos especificar la altura dónde queremos instalar el toallero. Si no se especifica, el toallero siempre irá en el medio del cristal (alto y ancho).



Cómo formar el código completo:



FRONTAL PRACTICABLE CON LATERAL (Altura 2000)

Fijación izquierda

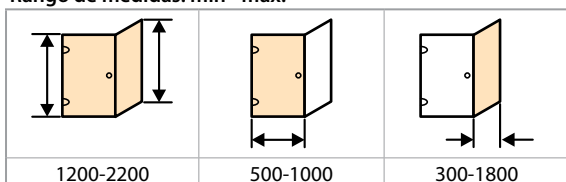
Cromo/Oro	
Cromo/Cromo Mate	
Cromo/Negro	
Cromo/Blanco	
Cromo/Cromo	Black Edition
*Mirror	
Privatima	
Sand Plus	
Karo	

Modelo B1/B2	Ancho inst. del plato	Ancho acceso	PARIS	BERLIN	Cristal Transparente	Decorado	Anti-Plaque
800/800	790-800	685	PT0101	BT0101	1.636,-		
900/900	890-900	785	PT0102	BT0102		+91,-	+219,-
1000/1000	990-1000	885	PT0103	BT0103	1.702,-		*Mirror +410,-

PRODUCTO A MEDIDA - Fijación izquierda

Ancho frontal	Ancho lateral	Altura	PARIS	BERLIN	Cristal Transparente	Decorado	Anti-Plaque
500-1000	300-1200	1200-2000	PT0109	BT0109	1.816,-		
500-1000	1201-1800	1200-2000	PT010E	BT010E	2.074,-	+91,-	+219,-
500-1000	300-1200	2001-2200	PT010F	BT010F	2.068,-		*Mirror +410,-
500-1000	1201-1800	2001-2200	PT010G	BT010G	2.325,-		+55,-

Rango de medidas: min - max.



FRONTAL PRACTICABLE CON LATERAL SIN PERFIL REDONDO (cierre con imán pegado)

PRODUCTO A MEDIDA - Fijación izquierda

Ancho frontal	Ancho lateral	Altura	PARIS	BERLIN	Cristal Transparente	Decorado	Anti-Plaque
500-800	300-1200	1200-2000	PTT10A	BTT10A	1.816,-		
801-1000	300-1200	1200-2000	PTT10B	BTT10B	1.889,-	+91,-	+219,-

EXTRAS Y OPCIONES ESPECIALES:

Extras	Código	Supl.
Tirador doble (opcional)	708	+55,-
Soporte a techo (mínimo 160mm)	702	+83,-
Tirador doble (opcional) y soporte a techo	709	+138,-
Otro tirador de la gama HÜPPE	704	+55,-
Toallero para lateral (estándar en plata pulido, o en negro para la opción Black Edition)	T99	+101,-
Toallero para lateral y tirador doble (opcional)	T08	+157,-
Toallero para lateral y soporte a techo (mínimo 160mm)	T02	+185,-
Toallero para lateral, tirador doble (opcional) y soporte a techo (mínimo 160mm)	T09	+239,-
Toallero para lateral y otro tirador de la gama HÜPPE	T04	+157,-

PERFILES	
Cromo	C
Color combinable	
Oro	02
Cromo Mate	05
Negro	23
Blanco	55
Cromo	91
Black Edition	123

DECORADOS			
SIN ANTI-PLAQUE		CON ANTI-PLAQUE	
Transparente	321	Transparente AP	322
Karo	311	Karo AP	312
Sand Plus	315	Sand Plus AP	316
Privatima	373	Privatima AP	375
Mirror	380	Mirror	381

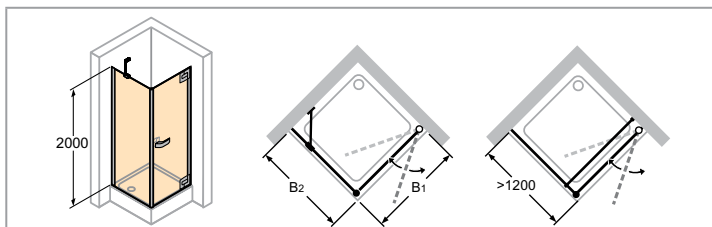
Más opciones en páginas 40-43.

Disponible también sin perfil a pared (mediante escuadras):
 Suplemento +15% sobre el precio con perfil. Consultar con dept. comercial.

HÜPPE Studio Paris elegace

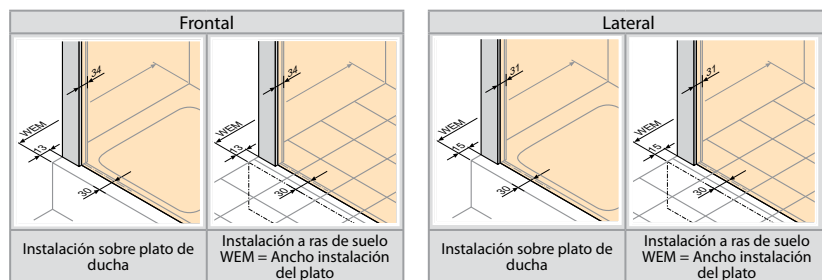


HÜPPE Studio Berlin pure



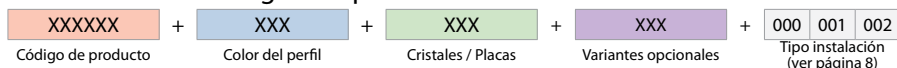
Fijación derecha

- Los recortes y abuhardillados están incluidos en el precio.
- Apertura 180°, interior y exterior.
- Soporte a techo de máximo estándar 650 mm. A medida de 1000mm.
- Privatima 373/375: Altura de decorado 800mm, centrado en altura.
- Mirror (380/381): Es necesario indicar qué panel irá con el cristal (Supl. de precio por código). Más información ver en apartado Perfiles y paneles.
- Al realizar el pedido, podemos especificar la altura dónde queremos instalar el toallero. Si no se especifica, el toallero siempre irá en el medio del cristal (alto y ancho).



8mm					800 373/375	COMPENSACIÓN ANCHO -5/+5
Cristal	Opcional	Bisagra enrasada	Sistema Up&Down	Montaje Autoblock	Privatima altura 800mm	

Cómo formar el código completo:



FRONTAL PRACTICABLE CON LATERAL (Altura 2000)

Fijación derecha

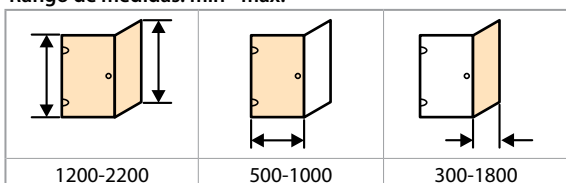
Modelo B1/B2	Ancho inst. del plato	Ancho acceso	PARIS	BERLIN	Cristal Transparente	Decorado	Anti-Plaque
800/800	790-800	685	PT0111	BT0111	1.636,-		
900/900	890-900	785	PT0112	BT0112	1.702,-	+91,-	+55,-
1000/1000	990-1000	885	PT0113	BT0113		*Mirror +410,-	

Cromo/Oro	Black Edition	*Mirror
Cromo/Cromo Mate		Privatima
Cromo/Negro		Sand Plus
Cromo/Blanco		Karo
Cromo/Cromo		

PRODUCTO A MEDIDA - Fijación derecha

Ancho frontal	Ancho lateral	Altura	PARIS	BERLIN	Cristal Transparente	Decorado	Anti-Plaque
500-1000	300-1200	1200-2000	PT0119	BT0119	1.816,-		
500-1000	1201-1800	1200-2000	PT011E	BT011E	2.074,-	+91,-	+55,-
500-1000	300-1200	2001-2200	PT011F	BT011F	2.068,-	*Mirror +410,-	
500-1000	1201-1800	2001-2200	PT011G	BT011G	2.325,-		

Rango de medidas: min - max.



FRONTAL PRACTICABLE CON LATERAL SIN PERFIL REDONDO (cierre con imán pegado)

PRODUCTO A MEDIDA - Fijación derecha

Ancho frontal	Ancho lateral	Altura	PARIS	BERLIN	Cristal Transparente	Decorado	Anti-Plaque
500-800	300-1200	1200-2000	PTT11A	BTT11A	1.816,-	+91,-	+55,-
801-1000	300-1200	1200-2000	PTT11B	BTT11B	1.889,-	*Mirror +410,-	

EXTRAS Y OPCIONES ESPECIALES:

Extras	Código	Supl.
Tirador doble (opcional)	708	+55,-
Soporte a techo (mínimo 160mm)	702	+83,-
Tirador doble (opcional) y soporte a techo	709	+138,-
Otro tirador de la gama HÜPPE	704	+55,-
Toallero para lateral (estándar en plata pulido, o en negro para la opción Black Edition)	T99	+101,-
Toallero para lateral y tirador doble (opcional)	T08	+157,-
Toallero para lateral y soporte a techo (mínimo 160mm)	T02	+185,-
Toallero para lateral, tirador doble (opcional) y soporte a techo (mínimo 160mm)	T09	+239,-
Toallero para lateral y otro tirador de la gama HÜPPE	T04	+157,-

PERFILES	
Cromo	C
Color combinable	
Oro	02
Cromo Mate	05
Negro	23
Blanco	55
Cromo	91
Black Edition	123

DECORADOS			
SIN ANTI-PLAQUE		CON ANTI-PLAQUE	
Transparente	321	Transparente AP	322
Karo	311	Karo AP	312
Sand Plus	315	Sand Plus AP	316
Privatima	373	Privatima AP	375
Mirror	380	Mirror	381

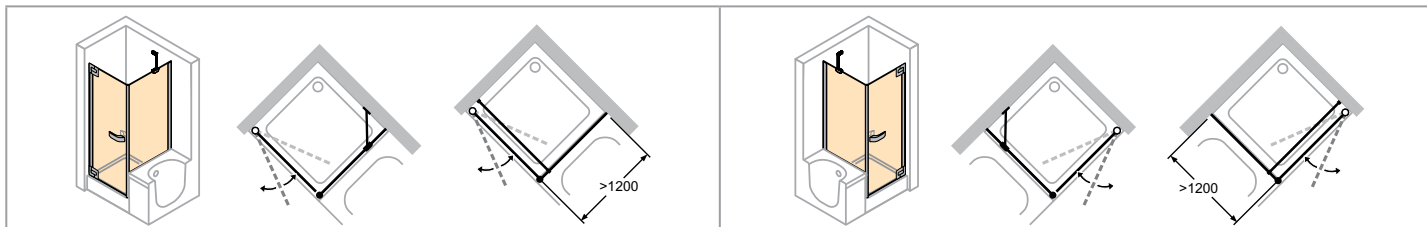
Más opciones en páginas 40-43.

Disponible también sin perfil a pared (mediante escuadras):
 Suplemento +15% sobre el precio con perfil. Consultar con dept. comercial.

HÜPPE Studio Paris elegace



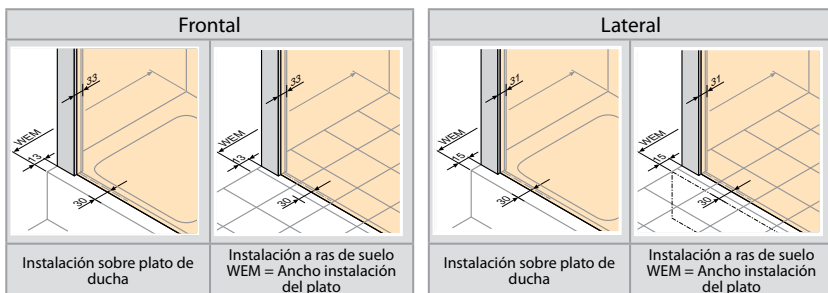
HÜPPE Studio Berlin pure



Fijación izquierda

Fijación derecha

- Los recortes y abuhardillados están incluidos en el precio.
- Apertura 180°, interior y exterior.
- Privatima 373/375: Altura de decorado 800mm, centrado en altura.
- Miror (380/381): Es necesario indicar qué panel irá con el cristal en Miror (Supl. de precio por código). Más información ver en apartado Perfiles y paneles.
- Al realizar el pedido, podemos especificar la altura dónde queremos instalar el toallero. Si no se especifica, el toallero siempre irá en el medio del cristal (alto y ancho).



8mm	HÜPPE ANTI-PLAQUE				800 373/375	COMPENSACIÓN ANCHO -5/+5
Cristal	Opcional	Bisagra enrasada	Sistema Up&Down	Montaje Autoblock	Privatima altura 800mm	

Cómo formar el código completo:

XXXXXX	+	XXX	+	XXX	+	XXX	+	000	001	002
Código de producto		Color del perfil		Cristales / Placas		Variantes opcionales		Tipo instalación (ver página 8)		

FRONTAL PRACTICABLE CON LATERAL SOBRE MURETE

PRODUCTO A MEDIDA - Fijación izquierda

Cromo/Oro		*MIRROR
Cromo/Cromo Mate		Privatima
Cromo/Negro		Sand Plus
Cromo/Blanco		Karo
Cromo/Cromo	Black Edition	

Ancho frontal	Ancho lateral	Altura	PARIS	BERLIN	Cristal Transparente	Decorado	Anti-Plaque
500-1000	300-1200	1200-2000	PT0209	BT0209	1.816,-		
500-1000	1201-1800	1200-2000	PT020E	BT020E	2.074,-	+91,-	+55,-
500-900	300-1200	2001-2200	PT020F	BT020F	2.068,-		*MIRROR +410,-
500-900	1201-1800	2001-2200	PT020G	BT020G	2.325,-		

PRODUCTO A MEDIDA - Fijación derecha

Ancho frontal	Ancho lateral	Altura	PARIS	BERLIN	Cristal Transparente	Decorado	Anti-Plaque
500-1000	300-1200	1200-2000	PT0219	BT0219	1.816,-		
500-1000	1201-1800	1200-2000	PT021E	BT021E	2.074,-	+91,-	+55,-
500-900	300-1200	2001-2200	PT021F	BT021F	2.068,-		*MIRROR +410,-
500-900	1201-1800	2001-2200	PT021G	BT021G	2.325,-		

Rango de medidas: min - max.

1200-2000	500-1000	300-1800
2001-2200	500-900	300-1800

EXTRAS Y OPCIONES ESPECIALES:

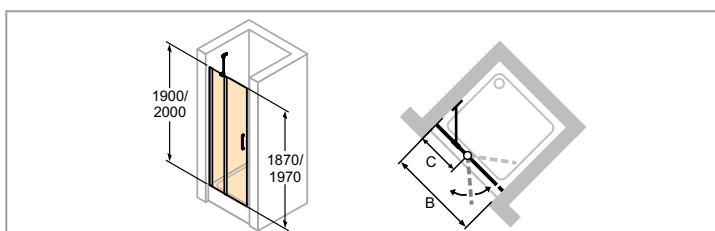
Extras	Código	Supl.
Tirador doble (opcional)	708	+55,-
Otro tirador de la gama HÜPPE	704	
Toallero para lateral (estándar en plata pulido, o en negro para la opción Black Edition)	T99	+101,-
Toallero para lateral y tirador doble (opcional)	T08	
Toallero para lateral y otro tirador de la gama HÜPPE	T04	+157,-

Disponible también sin perfil a pared (mediante escuadras):
Suplemento +15% sobre el precio con perfil. Consultar con dept. comercial.

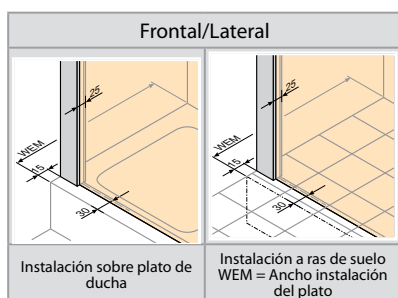
PERFILES	
Cromo	C
Color combinable	
Oro	02
Cromo Mate	05
Negro	23
Blanco	55
Cromo	91
Black Edition	123



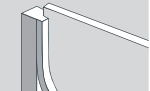

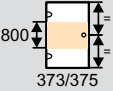


DECORADOS			
SIN ANTI-PLAQUE		CON ANTI-PLAQUE	
Transparente	321	Transparente AP	322
Karo	311	Karo AP	312
Sand Plus	315	Sand Plus AP	316
Privatima	373	Privatima AP	375
Mirror	380	Mirror	381

Más opciones en páginas 40-43.

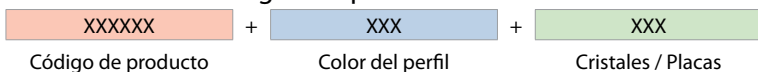


- Apertura 180°, interior y exterior.
- Privatima 373/375: Altura de decorado 800mm, centrado en altura.



 6mm	 HÜPPE ANTI-PLAQUE			 800 373/375		 COMPENSACIÓN ANCHO
Cristal	Opcional	Montaje Autoblock	Sistema Up&Down	Privatima altura 800mm	Estabilizador regulable	-8/+22

Cómo formar el código completo:



FRONTAL PRACTICABLE CON SEGMENTO

ENTRE PAREDES (Altura 1900/2000)


Modelo	Ancho inst. del plato entre paredes	C	Ancho acceso	Código Altura 1900	Código Altura 2000	Mate noble		Decorado	Anti-plaque	
						Blanco	Plata pulido			
						Privatima				
						Cristal Transparente		Decorado	Anti-plaque	
						Altura 1900	Altura 2000			
780	765-795	261-276	450	C23207	C23210			GRATIS Valorado en 64€	+110,-	+53,-
800	785-815	261-276	470	C23201	C23204	468,-	491,-			
880	865-895	261-276	550	C23208	C23211	481,-	513,-			
900	885-915	261-276	570	C23202	C23205					
980	965-995	261-276	650	C23209	C23212	501,-	523,-			
1000	985-1015	261-276	670	C23203	C23206					
1200	1185-1215	461-476	670	C23213	C23214	518,-	528,-			


PRODUCTO A MEDIDA

Ancho B	Altura	Código	Cristal Transparente	Decorado	Anti-plaque
700-1550	1400-2000	C23280	565,-	GRATIS Valorado en 64€	+110,- +53,-

Possibilidad de ancho del segmento C a medida.

EXTRAS Y OPCIONES ESPECIALES:

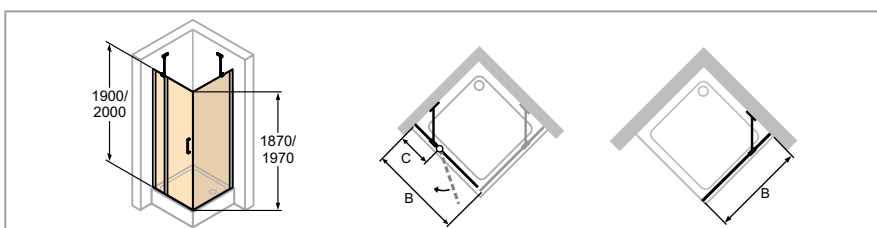
	Abuhardillado superior posible en puerta y segmento. Recorte inferior posible en el segmento (suplemento sobre fabricación a medida).	+145,-
--	--	--------

Extras	Altura	Perfil	Código	Supl.
Perfil suplementario de 15 mm	1900		178003	+26,-
Perfil suplementario de 15 mm	2000		178007	+38,-


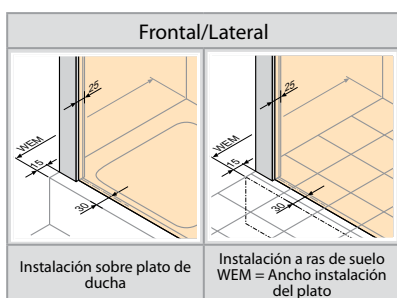
PERFILES		DECORADOS			
		SIN ANTI-PLAQUE		CON ANTI-PLAQUE	
Blanco	055	Transparente	321	Transparente AP	322
Mate noble	087	Privatima	373	Privatima AP	375
Plata pulido	069				



**PERFIL
PLATA PULIDO
GRATUITO**



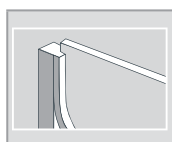
- Apertura (para lateral) 90°, exterior. Apertura a 180° es posible con el magnético a 180° (apertura interior-exterior). Ver extras.
- **Para crear la solución sobre bañera, hay que pedir el frontal entre paredes.
- Al realizar el pedido, podemos especificar la altura dónde queremos instalar el toallero. Si no se especifica, el toallero siempre irá en el medio del cristal (alto y ancho).
- Privatima 373/375: Altura de decorado 800mm, centrado en altura. Los laterales sobre murete a 90° o en línea no se pueden realizar con la serigrafía Privatima.



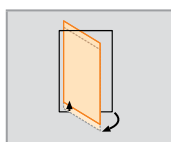
Cristal



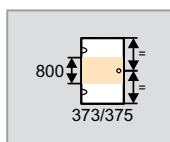
Opcional



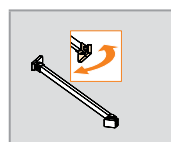
Montaje Autoblock



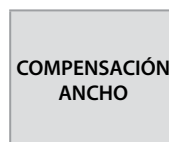
Sistema Up&Down



Privatima altura
800mm



Estabilizador
regulable



-8/+7

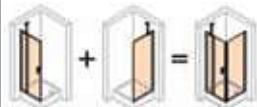
Cómo formar el código completo:

XXXXXX	+	XXX	+	XXX	+	XXX	+	000	001	002
Código de producto		Color del perfil		Cristales / Placas		Variantes opcionales		Tipo instalación (ver página 8)		

FRONTAL PRACTICABLE CON SEGMENTO

PARA LATERAL (Altura 1900/2000)

Modelo	Ancho inst. del plato para lateral	C	Ancho acceso	Código Altura 1900	Código Altura 2000	Cristal Transparente		Decorado	Anti-plaque	
						Altura 1900	Altura 2000			
						Mate noble				
						Blanco	Plata pulido	Privatima		
800	785-800	261-276	470	C23101	C23104	468,-	491,-	GRATIS Valorado en 64€	+110,-	+53,-
900	885-900	261-276	570	C23102	C23105	481,-	513,-			
1000	985-1000	261-276	670	C23103	C23106	501,-	523,-			
1200	1185-1200	461-476	670	C23107	C23108	518,-	528,-			



PRODUCTO A MEDIDA

Ancho B	Altura	Código	Cristal Transparente	Decorado	Anti-plaque
700-1550	1400-2000	C23180	565,-	GRATIS Valorado en 64€	+110,- +53,-

Posibilidad de ancho del segmento C a medida.

LATERAL FIJO (Altura 1900/2000)

Modelo	Ancho inst. del plato B	Código Altura 1900	Código Altura 2000	Cristal Transparente		Decorado	Anti-plaque
				Altura 1900	Altura 2000		
700	685-700	C23601	C23606	309,-	320,-	GRATIS Valorado en 53€	+83,- +28,-
750	735-750	C23602	C23607				
800	785-800	C23603	C23608				
900	885-900	C23604	C23609				
1000	985-1000	C23605	C23610				

PRODUCTO A MEDIDA

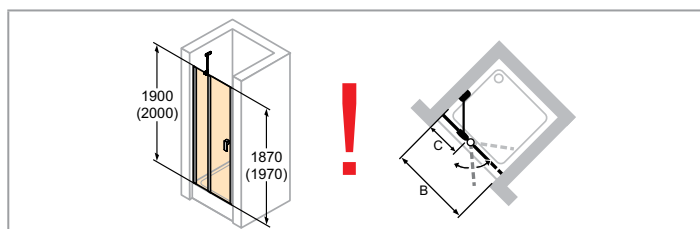
Modelo	Ancho B	Fijación	Altura	Código	Cristal Transparente	Decorado	Anti-plaque
Estándar	200-1200	Soporte a pared	500-2000	C23680	325,-	GRATIS Valorado en 53€	+83,- +28,-
En línea	200-599	Soporte a pared	500-2000	C23681			
	600-1200	Barra estabilizadora a pared contraria	500-2000				
Sobre bañera (sólo con puerta entre paredes)**	200-1200	Soporte a pared	500-2000	C23682			

EXTRAS Y OPCIONES ESPECIALES:

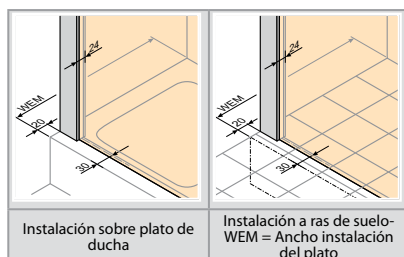
	Frontal: Abuhardillado superior posible en puerta y segmento. Recorte inferior posible en el segmento (suplemento sobre fabricación a medida).	+145,-
	Lateral: Abuhardillados y recortes (supl. sobre fabricación a medida)	

PERFILES		DECORADOS			
Blanco	055	SIN ANTI-PLAQUE		CON ANTI-PLAQUE	
Mate noble	087	Transparente	321	Transparente AP	322
Plata pulido	069	Privatima	373	Privatima AP	375

Extras	Altura	Perfil	Código	Supl.
Perfil suplementario de 15 mm	1900		178003	+26,-
Perfil suplementario de 15 mm	2000		178007	+38,-
Magnético para instalaciones con lateral y apertura a 180° (sólo para cristal 6mm)	2000		ZB0001	+58,-
Magnético para instalaciones con lateral y apertura a 180° (para puertas del 6mm y laterales de 8mm)			ZB0002	
Toallero para lateral en plata pulido			T99	+101,-

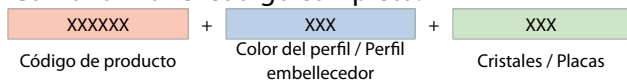


- Es necesario pedir el perfil de cierre (ver extras) para crear la solución entre paredes, o la solución con lateral sobre murete.
- Accesorios de montaje en Cromo.
- Apertura 180°, interior y exterior.
- Privatima 373/375 y Bubbles 376/377: Altura de decorado 800mm, centrado en altura.
- Privatima 373/375: Es necesario indicar el lado de fijación.
- Mirrors (380/381): Es necesario indicar qué panel irá con el cristal en Mirror (Supl. de precio por código). Más información ver en apartado Perfiles y paneles.



<p>6mm</p>	<p>HUPPE[®] ANTI-PLAQUE</p>				<p>800 373/375 376/377</p>	<p>COMPENSACIÓN ANCHO</p>
Cristal	Opcional	Sistema Up&Down	Posicionador regulable	Montaje Autoblock	Privatima/Bubbles altura 800mm	-8/+22

Cómo formar el código completo:

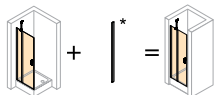


FRONTAL PRACTICABLE CON SEGMENTO

ENTRE PAREDES (Altura 1900/2000)

Modelo	Ancho inst. del plato entre paredes	Ancho acceso	C	Código Altura 1900	Código Altura 2000	Cristal Transparente		Decorado	Anti-Plaque	
						Altura 1900	Altura 2000			
780	765-795	450	261-276	8P0710	8P0713	630,-	673,-	+83,- *Black Edition +91,-	+110,- *Mirror +410,-	+55,-
800	785-815	470	261-276	8P0701	8P0704					
880	865-895	550	261-276	8P0711	8P0714					
900	885-915	570	261-276	8P0702	8P0705					
980	965-995	650	261-276	8P0712	8P0715					
1000	985-1015	670	261-276	8P0703	8P0706					
1200	1185-1215	670	461-476	8P0725	8P0726					

*Mirror
Sand Plus
*Black Edition
Privatima
Bubbles
Gris
Bronce
Negro
Plata brillo
Gris-marrón
Blanco
Mate noble



*=Perfil de cierre para instalaciones entre paredes

! Atención: es necesario pedir el perfil de cierre para crear la solución entre paredes, o la solución con lateral sobre murete. Ver „Extras“.

PRODUCTO A MEDIDA

Ancho B	Ancho C	Altura	Código	Cristal Transparente	Decorado	Anti-Plaque
700-1000	230-600	1400-2000	8P078A	701,-	+83,- *Black Edition +91,-	+110,- *Mirror +410,-
1001-1300	230-600	1400-2000	8P078B	810,-		
1301-1550	230-600	1400-2000	8P078C	858,-		

A partir de 1300 mm de ancho con soporte a pared contraria.

Rango de medidas: min - max.

1400-2000	700-1550	230-600	max. 900

EXTRAS Y OPCIONES ESPECIALES:

	Abuhardillados y recortes (supl. sobre fabricación a medida)	+145,-
--	--	--------

Extras	Altura	Perfil	Código	Supl.
Perfil suplementario de 15mm para perfil de pared	1900		8P4201	+26,-
Perfil suplementario de 15 mm para perfil de pared	2000		8P4202	
Perfil suplementario de 15 mm para perfil de cierre	1900		8P4301	
Perfil suplementario de 15 mm para perfil de cierre	2000		8P4302	+58,-
Perfil de cierre para instalaciones entre paredes	1900		8P2601	
Perfil de cierre para instalaciones entre paredes	2000		8P2602	
Perfil de cierre para instalaciones entre paredes, fabricación a medida	hasta 2000		8P2680	

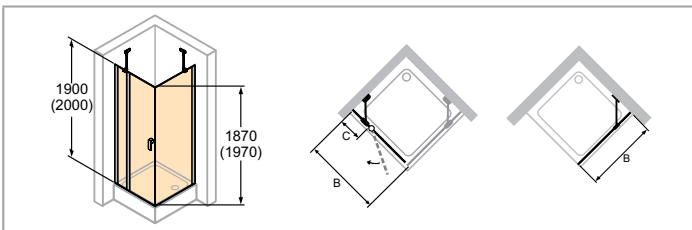
PERFILES	
Blanco	055
Mate noble	087
Plata brillo	092
Negro	023
Gris-marrón	061
Black Edition	123

DECORADOS			
SIN ANTI-PLAQUE		CON ANTI-PLAQUE	
Transparente	321	Transparente AP	322
Sand Plus	315	Sand Plus AP	316
Privatima	373	Privatima AP	375
Bubbles	376	Bubbles AP	377
Gris	301	Gris AP	368
Bronce	341	Bronce AP	378
Mirror	380	Mirror AP	381

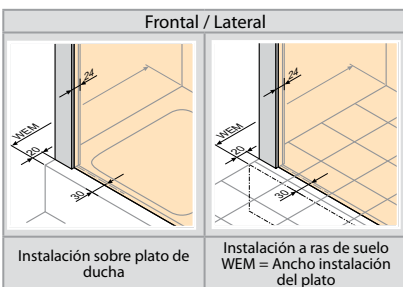
HÜPPE Design pure DPS - PARA LATERAL



Black Edition

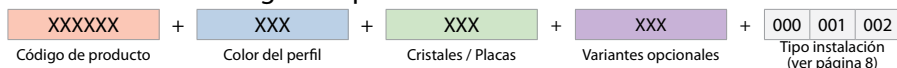


- **Para crear la solución con lateral corto en ángulo, hay que pedir el frontal entre paredes y el perfil de cierre (ver extras).
- Accesorios de montaje en Cromo.
- Apertura (para lateral) 90°, exterior. Apertura a 180° es posible con el magnético a 180° (apertura interior-exterior). Ver extras.
- Privatima 373/375 y Bubbles 376/377: Altura de decorado 800mm, centrado en altura. Los laterales sobre murete a 90° o en línea no se pueden realizar con Bubbles y Privatima.
- Privatima 373/375: Es necesario indicar el lado de fijación.
- Miror (380/381): Es necesario indicar qué panel irá con el cristal en Miror (Supl. de precio por código). Más información ver en apartado Perfiles y paneles.
- Al realizar el pedido, podemos especificar la altura dónde queremos instalar el toallero. Si no se especifica, el toallero siempre irá en el medio del cristal (alto y ancho).



<p>6mm</p>	<p>HÜPPE[®] ANTI-PLAQUE</p>	<p>Sistema Up&Down</p>	<p>Posicionador regulable</p>	<p>Montaje Autoblock</p>	<p>800 373/375 376/377</p>	<p>COMPENSACIÓN ANCHO</p> <p>-8/+7</p>
Cristal	Opcional	Sistema Up&Down	Posicionador regulable	Montaje Autoblock	Privatima/Bubbles altura 800mm	

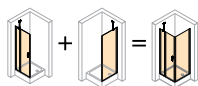
Cómo formar el código completo:



FRONTAL PRACTICABLE CON SEGMENTO

PARA LATERAL (Altura 1900/2000)

Modelo	Ancho inst. del plato con lateral	Ancho acceso	C	Código Altura 1900	Código Altura 2000	Cristal Transparente		Decorado	Anti-Plaque	
						Altura 1900	Altura 2000			
780	765-780	450	261-276	8P0710	8P0713	630,-	673,-	+83,- *Black Edition +91,-	+110,- *Mirror +410,-	+55,-
800	785-800	470	261-276	8P0701	8P0704					
880	865-880	550	261-276	8P0711	8P0714					
900	885-900	570	261-276	8P0702	8P0705					
980	965-980	650	261-276	8P0712	8P0715					
1000	985-1000	670	261-276	8P0703	8P0706					
1200	1185-1200	670	461-476	8P0725	8P0726					

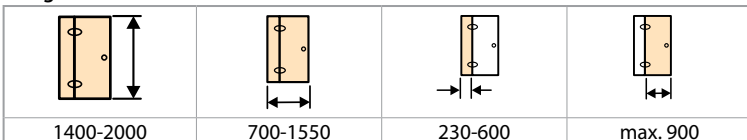


PRODUCTO A MEDIDA

Ancho B	Ancho C	Altura	Código	Cristal Transparente		Decorado	Anti-Plaque
700-1000	230-600	1400-2000	8P078A	701,-	+83,- *Black Edition 91,-	+110,- *Mirror +410,-	+55,-
1001-1300	230-600	1400-2000	8P078B	810,-			
1301-1550	230-600	1400-2000	8P078C	858,-			

A partir de 1300 mm de ancho con soporte a pared contraria. Para frontales superiores a 1300 mm., el lateral se limitará a 1100 mm. de ancho.

Rango de medidas: min - max.



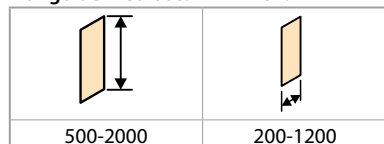
LATERAL FIJO (Altura 1900/2000)

Modelo	Ancho inst. del plato	Código Altura 1900	Código Altura 2000	Cristal Transparente		Decorado	Anti-Plaque
700	685-700	8P1001	8P1010	336,-	359,-	+34,- *Black Edition +91,-	+83,- *Mirror +410,-
750	735-750	8P1002	8P1011				
800	785-800	8P1003	8P1012				
900	885-900	8P1004	8P1013				
1000	985-1000	8P1005	8P1014				

PRODUCTO A MEDIDA

Modelo	Ancho B	Fijación	Altura	Código	Cristal Transparente		Decorado	Anti-Plaque
Estándar	200-600	Soporte pared	500- 2000	8P108A	346,-	+34,- *Black Edition +91,-	+83,- *Mirror +410,-	+28,-
	601-1200	Soporte pared	500- 2000	8P108B	371,-			
En línea	200-599	Soporte pared	500- 2000	8P108E	397,-			
	600-1200	Barra estabilizadora a pared contraria	500- 2000	8P108F	397,-			
Lateral corto en ángulo (sólo con puerta entre paredes)**	200-600	Soporte pared	500- 2000	8P108C	346,-			
	601-1200	Soporte pared	500- 2000	8P108D	371,-			

Rango de medidas: min - max.



EXTRAS Y OPCIONES ESPECIALES:

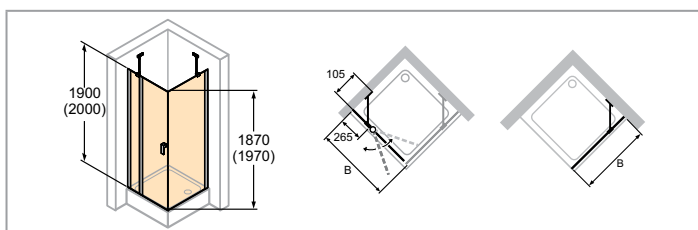
	Frontal: Abuhardillados y recortes (supl. sobre fabricación a medida)	+145,-
	Lateral: Abuhardillados y recortes (supl. sobre fabricación a medida)	

Extras	Altura	Perfil	Código	Supl.
Perfil suplementario de 15mm para perfil de pared	1900		8P4201	+26,-
Perfil suplementario de 15 mm para perfil de pared	2000		8P4202	
Perfil suplementario de 15 mm para perfil de cierre	1900		8P4301	
Perfil suplementario de 15 mm para perfil de cierre	2000		8P4302	+58,-
Perfil de cierre para instalaciones entre paredes	1900		8P2601	
Perfil de cierre para instalaciones entre paredes	2000		8P2602	
Perfil de cierre para instalaciones entre paredes, fabricación a medida	hasta 2000		8P2680	+58,-
Magnético para instalaciones con lateral y apertura a 180°	2000		ZB0001	
Magnético para instalaciones con lateral y apertura a 180° (para puertas del 6mm y laterales de 8mm)	2000		ZB0002	
Toallero para lateral (estándar en plata pulido, o en negro para la opción Black Edition)			T99	+101,-

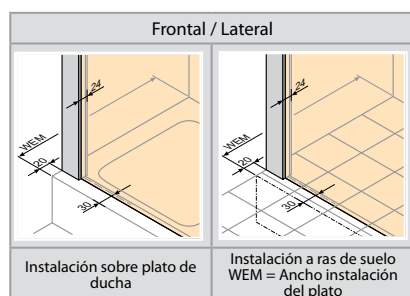
PERFILES	
Blanco	055
Mate noble	087
Plata brillo	092
Negro	023
Gris-marrón	061
Black Edition	123

DECORADOS			
SIN ANTI-PLAQUE		CON ANTI-PLAQUE	
Transparente	321	Transparente AP	322
Sand Plus	315	Sand Plus AP	316
Privatima	373	Privatima AP	375
Bubbles	376	Bubbles AP	377
Gris	301	Gris AP	368
Bronce	341	Bronce AP	378
Mirror	380	Mirror AP	381

HÜPPE Design pure DPS - PARA LATERAL con APERTURA 180°



- **Para crear la solución con lateral corto en ángulo, hay que pedir el frontal entre paredes y el perfil de cierre (ver extras).
- Accesorios de montaje en Cromo.
- Apertura 180°, interior y exterior
- Privatima 373/375 y Bubbles 376/377: Altura de decorado 800mm, centrado en altura. Los laterales sobre mureta a 90° o en línea no se pueden realizar con Bubbles y Privatima. Ver más anotaciones decorado Privatima en apartado Perfiles y paneles.
- Privatima 373/375: Es necesario indicar el lado de fijación.
- Mirror (380/381): Es necesario indicar qué panel irá con el cristal en Mirror (Supl. de precio por código). Más información ver en apartado Perfiles y paneles.
- Al realizar el pedido, podemos especificar la altura dónde queremos instalar el toallero. Si no se especifica, el toallero siempre irá en el medio del cristal (alto y ancho).



<p>6mm</p>	<p>HÜPPE² ANTI-PLAQUE</p>	<p>Sistema Up&Down</p>	<p>Posicionador regulable</p>	<p>Montaje Autoblock</p>	<p>800 373/375 376/377</p>	<p>COMPENSACIÓN ANCHO</p> <p>-8/+7</p>
Cristal	Opcional				Privatima/Bubbles altura 800mm	

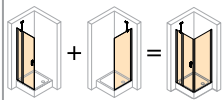
Cómo formar el código completo:



*Mirror
Sand Plus
Privatima
Bubbles
Gris
Bronce
*Black Edition
Gris-marrón
Negro
Plata brillo

FRONTAL PRACTICABLE CON SEGMENTO (APERTURA 180°) PARA LATERAL (Altura 1900/2000)

Modelo	Ancho inst. del plato con lateral	Ancho acceso	Código Altura 1900	Código Altura 2000	Cristal Transparente		Decorado	Anti-Plaque
					Altura 1900	Altura 2000		
800	785-800	470	8P0716	8P0719			+83,-	+110,-
900	885-900	570	8P0717	8P0720	630,-	673,-		
1000	985-1000	670	8P0718	8P0721			*Black Edition +91,-	*Mirror +410,-



PRODUCTO A MEDIDA

Ancho B	Altura	Código	Cristal Transparente	Decorado	Anti-Plaque
700-1000	1400-2000	8P078D	701,-	+83,-	+110,-
1001-1300	1400-2000	8P078E	810,-		+55,-
1301-1550	1400-2000	8P078F	858,-	*Black Edition +91,-	*Mirror +410,-

A partir de 1300 mm de ancho con soporte a pared contraria. Para frontales superiores a 1300 mm., el lateral se limitará a 1100 mm. de ancho.

Rango de medidas: min - max.

1400-2000	700-1550	230-600	max. 900

LATERAL FIJO (Altura 1900/2000)

Modelo	Ancho inst. del plato	Código Altura 1900	Código Altura 2000	Cristal Transparente		Decorado	Anti-Plaque
				Altura 1900	Altura 2000		
700	685-700	8P1001	8P1010			+34,-	+83,-
750	735-750	8P1002	8P1011				
800	785-800	8P1003	8P1012	336,-	359,-		+28,-
900	885-900	8P1004	8P1013			*Black Edition +91,-	*Mirror +410,-
1000	985-1000	8P1005	8P1014				

PRODUCTO A MEDIDA

Modelo	Ancho B	Fijación	Altura	Código	Cristal Transparente	Decorado	Anti-Plaque
Estándar	200-600	Soporte pared	500- 2000	8P108A	346,-		
	601-1200	Soporte pared	500- 2000	8P108B	371,-		
En línea	200-599	Soporte pared	500- 2000	8P108E		+34,-	+83,-
	600-1200	Barra estabilizadora a pared contraria	500- 2000	8P108F	397,-		
Lateral corto en ángulo (sólo con puerta entre paredes)**	200-600	Soporte pared	500- 2000	8P108C	346,-	*Black Edition +91,-	*Mirror +410,-
	601-1200	Soporte pared	500- 2000	8P108D	371,-		

Rango de medidas: min - max.

500-2000	200-1200

EXTRAS Y OPCIONES ESPECIALES:

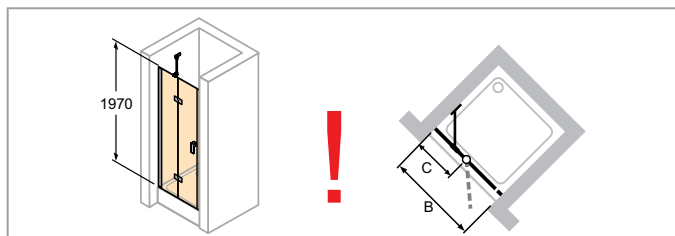
	Frontal: Abuhardillados y recortes (supl. sobre fabricación a medida)	+145,-
	Lateral: Abuhardillados y recortes (supl. sobre fabricación a medida)	

Extras	Altura	Perfil	Código	Supl.
Perfil suplementario de 15mm para perfil de pared	1900		8P4201	+26,-
Perfil suplementario de 15 mm para perfil de pared	2000		8P4202	
Perfil de cierre para instalaciones entre paredes	1900		8P2601	+58,-
Perfil de cierre para instalaciones entre paredes	2000		8P2602	
Perfil de cierre para instalaciones entre paredes, fabricación a medida	hasta 2000		8P2680	
Toallero para lateral (estándar en plata pulido, o en negro para la opción Black Edition)			T99	+101,-

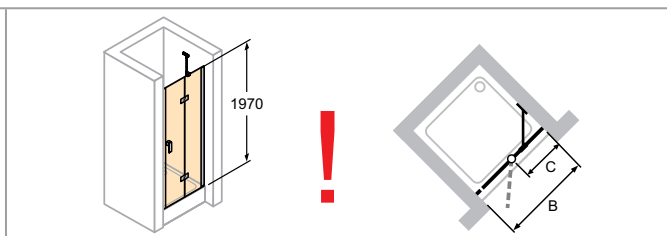
PERFILES	
Blanco	055
Mate noble	087
Plata brillo	092
Negro	023
Gris-marrón	061
Black Edition	123

DECORADOS			
SIN ANTI-PLAQUE		CON ANTI-PLAQUE	
Transparente	321	Transparente AP	322
Sand Plus	315	Sand Plus AP	316
Privatima	373	Privatima AP	375
Bubbles	376	Bubbles AP	377
Gris	301	Gris AP	368
Bronce	341	Bronce AP	378
Mirror	380	Mirror AP	381

HÜPPE Design pure DPS con bisagras - ENTRE PAREDES


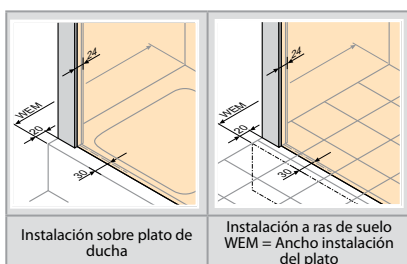


Fijación izquierda

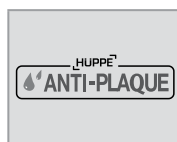


Fijación derecha

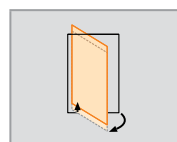
- Es necesario pedir el perfil de cierre (ver extras) para crear la solución entre paredes, o la solución con lateral sobre murete.
- Accesorios de montaje en Cromo.
- Privatima 373/375: Altura de decorado 800mm, centrado en altura.
- Privatima 373/375: Es necesario indicar el lado de fijación.



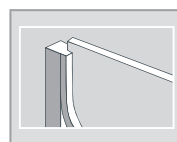
Cristal



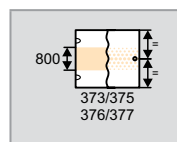
Opcional



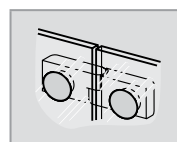
Sistema Up&Down



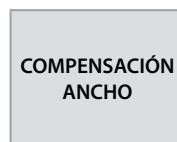
Montaje Autoblock



Privatima altura 800mm

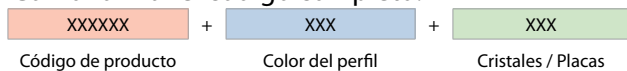


Bisgra engrasada



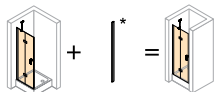
-8/+7

Cómo formar el código completo:



FRONTAL PRACTICABLE CON SEGMENTO Y BISAGRAS ENTRE PAREDES (Altura 2000)

Modelo	Ancho inst. del plato entre paredes	Ancho acceso	C	Código izquierda	Código derecha	Mate noble	*Black Edition	Privatima	Decorado	Anti-Plaque
						Cristal Transparente				
750	735-760	452	245-260	8P9001	8P9101	673,-	+83,- *Black Edition +91,-	+110,-	+55,-	
800	785-810	472	265-280	8P9002	8P9102					
900	885-910	572	265-280	8P9003	8P9103					
1000	985-1010	672	365-380	8P9004	8P9104					
1200	1185-1210	672	465-480	8P9005	8P9105					







*=Perfil de cierre para instalaciones entre paredes

! Atención: es necesario pedir el perfil de cierre para crear la solución entre paredes, o la solución con lateral sobre murete. Ver „Extras“.


PRODUCTO A MEDIDA


Ancho B	Ancho C	Altura	Código izquierda	Código derecha	Cristal Transparente	Decorado	Anti-Plaque
700-1200	200-600	1200-2000	8P9080	8P9180	760,-	+83,- *Black Edition +91,-	+110,- +55,-

Rango de medidas: min - max.

			
1200-2000	700-1200	200-600	max. 900

EXTRAS Y OPCIONES ESPECIALES:

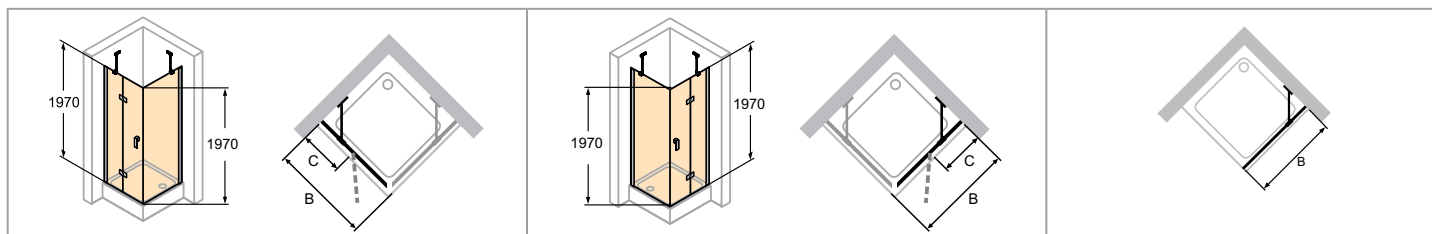
	Abuhardillados y recortes (supl. sobre fabricación a medida)	+145,-
--	--	--------

Extras	Altura	Perfil	Código	Supl.
Perfil suplementario de 15mm para perfil de pared	1970		8P9901	+26,-
Perfil suplementario de 15 mm para perfil de cierre	1970		8P9903	
Perfil de cierre para instalaciones entre paredes	1970		8P9904	+58,-
Perfil de cierre para instalaciones entre paredes, fabricación a medida	1500-2000		8P9980	

PERFILES	
Mate noble	087
Plata brillo	092
Black Edition	123

DECORADOS			
SIN ANTI-PLAQUE		CON ANTI-PLAQUE	
Transparente	321	Transparente AP	322
Privatima	373	Privatima AP	375

HÜPPE Design pure DPS con bisagras - PARA LATERAL


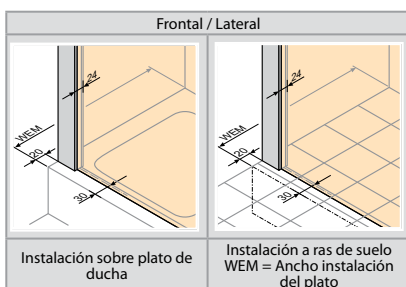


Fijación izquierda

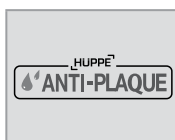
Fijación derecha

Lateral

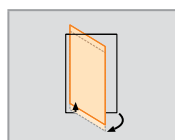
- **Para crear la solución con lateral corto en ángulo, hay que pedir el frontal entre paredes y el perfil de cierre (ver extras).
- Accesorios de montaje en Cromo.
- Privatima 373/375: Altura de decorado 800mm, centrado en altura. Los laterales sobre murete a 90° o en línea no se pueden realizar con Privatima.
- Privatima 373/375: Es necesario indicar el lado de fijación.
- Al realizar el pedido, podemos especificar la altura dónde queremos instalar el toallero. Si no se especifica, el toallero siempre irá en el medio del cristal (alto y ancho).



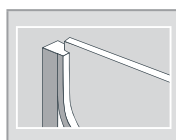
6mm
Cristal



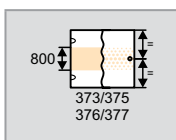
Opcional



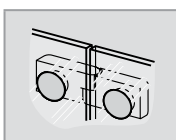
Sistema Up&Down



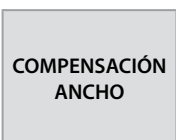
Montaje Autoblock



Privatima altura 800mm
373/375
376/377



Bisgra enrasada



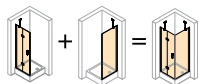
COMPENSACIÓN ANCHO
-8/+7

Cómo formar el código completo:

XXXXXX	+	XXX	+	XXX	+	000	001	002
Código de producto		Color del perfil		Cristales / Placas		Tipo instalación (ver página 8)		

FRONTAL PRACTICABLE CON SEGMENTO Y BISAGRAS PARA LATERAL (Altura 2000)

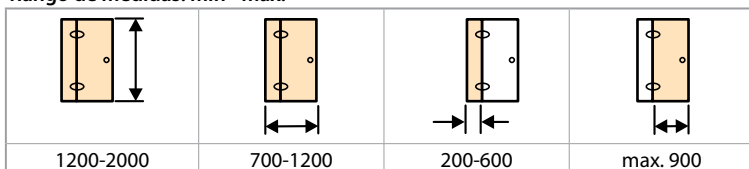
Modelo	Ancho inst. del plato para lateral	Ancho acceso	C	Código izquierda	Código derecha	*Black Edition		Decorado	Anti-Plaque
						Mate noble	Plata brillo		
750	735-750	452	245-260	8P9001	8P9101	673,-	+83,- *Black Edition +91,-	+110,-	+55,-
800	785-800	472	265-280	8P9002	8P9102				
900	885-900	572	265-280	8P9003	8P9103				
1000	985-1000	672	365-380	8P9004	8P9104				
1200	1185-1200	672	465-480	8P9005	8P9105				



PRODUCTO A MEDIDA

Ancho B	Ancho C	Altura	Código izquierda	Código derecha	Cristal Transparente		Decorado	Anti-Plaque
700-1200	200-600	1200-2000	8P9080	8P9180	760,-	+83,- *Black Edition +91,-	+110,-	+55,-

Rango de medidas: min - max.




LATERAL FIJO (Altura 2000)

Modelo	Ancho inst. del plato	Código	Cristal Transparente		Decorado	Anti-Plaque
700	685-700	8P1010	359,-	+34,- *Black Edition +91,-	+83,- *Mirror +410,-	+28,-
750	735-750	8P1011				
800	785-800	8P1012				
900	885-900	8P1013				
1000	985-1000	8P1014				

PRODUCTO A MEDIDA

Modelo	Ancho B	Fijación	Altura	Código	Cristal Transparente		Decorado	Anti-Plaque
Estándar	200-600	Soporte pared	500- 2000	8P108A	346,-	+34,- *Black Edition +91,-	+83,- *Mirror +410,-	+28,-
	601-1200	Soporte pared	500- 2000	8P108B	371,-			
En línea	200-599	Soporte pared	500- 2000	8P108E	397,-			
	600-1200	Barra estabilizadora a pared contraria	500- 2000	8P108F	346,-			
Lateral corto en ángulo (sólo con puerta entre paredes)**	200-600	Soporte pared	500- 2000	8P108C	371,-			
	601-1200	Soporte pared	500- 2000	8P108D	346,-			

Rango de medidas: min - max.



EXTRAS Y OPCIONES ESPECIALES:

	Frontal: Abuhardillados y recortes (supl. sobre fabricación a medida)	+145,-
	Lateral: Abuhardillados y recortes (supl. sobre fabricación a medida)	

PERFILES	
Mate noble	087
Plata brillo	092
Black Edition	123

DECORADOS			
SIN ANTI-PLAQUE		CON ANTI-PLAQUE	
Transparente	321	Transparente AP	322
Privatima	373	Privatima AP	375

Extras	Altura	Perfil	Código	Supl.
Perfil suplementario de 15mm para perfil de pared	1970		8P9901	+26,-
Perfil suplementario de 15 mm para perfil de cierre	1970		8P9903	
Perfil de cierre para instalaciones entre paredes	1970		8P9904	+58,-
Perfil de cierre para instalaciones entre paredes, fabricación a medida	1500-2000		8P9980	
Toallero para lateral (estándar en plata pulido, o en negro para la opción Black Edition)			T99	+101,-

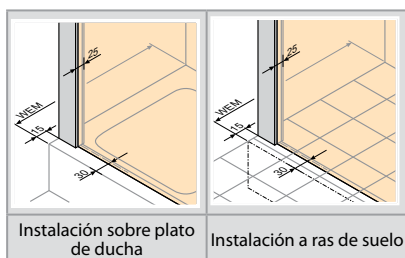
HÜPPE Aura elegance DPS - ENTRE PAREDES



Fijación izquierda

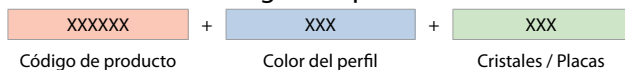
Fijación derecha

- Accesorios de montaje en Cromo.
- Privatima 373/375: Altura de decorado 800mm, centrado en altura.
- Apertura 90°, exterior.



<p>6mm</p>	<p>HÜPPE ANTI-PLAQUE</p>			<p>800 373/375</p>	<p>COMPENSACIÓN ANCHO</p>
Cristal	Opcional	Sistema Up&Down	Montaje Autoblock	Privatima altura 800mm	-10/+10

Cómo formar el código completo:



FRONTAL PRACTICABLE CON SEGMENTO

ENTRE PAREDES (Altura 1900)

Modelo	Ancho inst. del plato B	Ancho acceso	Ancho segmento C	Código izquierda	Código derecha	Cristal Transparente		Decorado	Anti-Plaque
						Blanco	Mate noble	Plata brillo	Sand Plus
800	785-805	472	265-280	400101	400201	791,-	+83,-	+165,-	+55,-
900	885-905	572	265-280	400102	400202				
1000	985-1005	672	265-280	400103	400203				
1200	1185-1205	672	465-480	400107	400207				

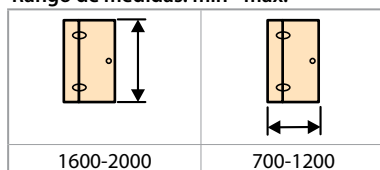
PRODUCTO A MEDIDA

Ancho B	Altura	Código izquierda	Código derecha	Cristal Transparente		Decorado	Anti-Plaque
				↑	↑	↑	↑
700-1000	1600-2000	400181	400281	878,-	+83,-	+165,-	+55,-
1001-1200	1600-2000	400182	400282	1.012,-			


Medidas de puertas fijas y ancho del segmento variable según tabla:

Ancho frontal	Ancho puerta	Ancho segmento	Acceso
700 - 785 mm	420 mm	Medida restante	372
790 - 885 mm	520 mm	Medida restante	472
890 - 985 mm	620 mm	Medida restante	572
990 - 1200 mm	720 mm	Medida restante	672

Rango de medidas: min - max.

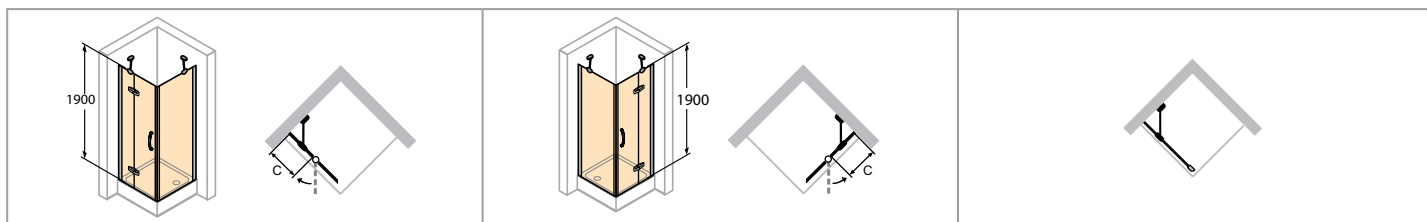


EXTRAS Y OPCIONES ESPECIALES:

Extras	Altura	Perfil	Código	Supl.
Perfil suplementario de 15 mm	1900		178002	+23,-
Perfil suplementario de 15 mm	2000		178006	+38,-

PERFILES		DECORADOS			
Blanco	055	SIN ANTI-PLAQUE		CON ANTI-PLAQUE	
Mate noble	087	Transparente	321	Transparente AP	322
Plata brillo	092	Sand Plus	315	Sand Plus AP	316
		Privatima	373	Privatima AP	375

HÜPPE Aura elegance DPS - PARA LATERAL

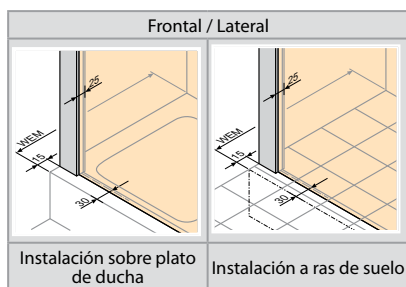


Fijación izquierda

Fijación derecha

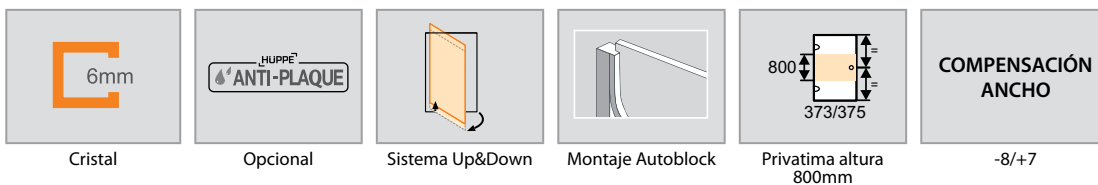
Lateral

- Accesorios de montaje en Cromo.
- Privatima 373/375: Altura de decorado 800mm, centrado en altura. Los laterales sobre murete a 90° o en línea no se pueden realizar con Privatima.
- Apertura 90°, exterior.
- Al realizar el pedido, podemos especificar la altura dónde queremos instalar el toallero. Si no se especifica, el toallero siempre irá en el medio del cristal (alto y ancho).



Instalación sobre plato de ducha

Instalación a ras de suelo



Cristal

Opcional

Sistema Up&Down

Montaje Autoblock

Privatima altura 800mm

-8/+7

Cómo formar el código completo:

XXXXXX	+	XXX	+	XXX	+	XXX	+	000	001	002
Código de producto		Color del perfil		Cristales / Placas		Variantes opcionales		Tipo instalación (ver página 8)		

FRONTAL PRACTICABLE CON SEGMENTO

PARA LATERAL (Altura 1900)

Modelo	Ancho inst. del plato B	Ancho acceso	Ancho segmento C	Código izquierda	Código derecha	Blanco	Sand Plus	Cristal Transparente	Decorado	Anti-Plaque	
						Mate noble	Plata brillo				Privatima
750	735-750	372	315-330	400304	400404			791,-	+83,-	+165,-	+55,-
800	785-800	472	265-280	400301	400401						
900	885-900	572	265-280	400302	400402						
1000	985-1000	672	265-280	400303	400403						
1200	1185-1200	672	465-480	400305	400405						

PRODUCTO A MEDIDA

Ancho B	Altura	Código izquierda	Código derecha	Cristal Transparente	Decorado	Anti-Plaque
700-1000	1600-2000	400381	400481	878,-	+83,-	+165,-
1001-1200	1600-2000	400382	400482	1.012,-	+83,-	+165,-

Medidas de puertas fijas y ancho del segmento variable según tabla:

Ancho frontal	Ancho puerta	Ancho segmento	Acceso
700 - 785 mm	420 mm	Medida restante	372
790 - 885 mm	520 mm	Medida restante	472
890 - 985 mm	620 mm	Medida restante	572
990 - 1200 mm	720 mm	Medida restante	672

Rango de medidas: min - max.

1600-2000	700-1200

LATERAL FIJO (Altura 1900)

Modelo	Ancho inst. del plato	Código	Cristal Transparente	Decorado	Anti-Plaque
700	685-700	400601	416,-	+34,-	+83,-
750	735-750	400602			
800	785-800	400603			
900	885-900	400604			
1000	985-1000	400605			

PRODUCTO A MEDIDA

Ancho	Altura	Código	Cristal Transparente	Decorado	Anti-Plaque
200-600	1600-2000	400681	435,-	+83,-	+28,-
601-1200	1600-2000	400682	463,-	+83,-	+28,-

Rango de medidas: min - max.

1600-2000	200-1200

EXTRAS Y OPCIONES ESPECIALES:

	Lateral: Abuhardillados y recortes (supl. sobre fabricación a medida)	+145,-		
Extras	Altura	Perfil	Código	Supl.
Perfil suplementario de 15 mm	1900		178002	+23,-
Perfil suplementario de 15 mm	2000		178006	+38,-
Toallero para lateral en plata pulido			T99	+101,-

PERFILES	
Blanco	055
Mate noble	087
Plata brillo	092

DECORADOS			
SIN ANTI-PLAQUE		CON ANTI-PLAQUE	
Transparente	321	Transparente AP	322
Sand Plus	315	Sand Plus AP	316
Privatima	373	Privatima AP	375

HÜPPE Solva pure DPS - ENTRE PAREDES



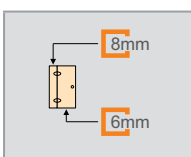
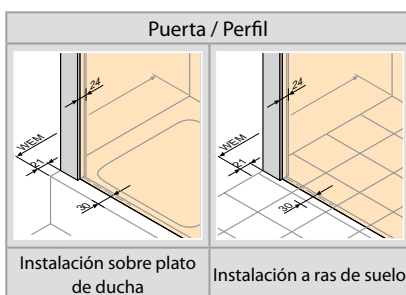
Sin perfil a pared (suplemento + 15%)



Fijación izquierda

Fijación derecha

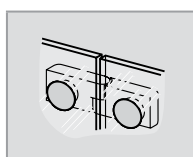
- Apertura interior y exterior.
- Privatima 373/375 y Bubbles 376/377: Altura de decorado 800mm, centrado en altura.
- Miror (380/381): Es necesario indicar qué panel irá con el cristal en Miror (Supl. de precio por código). Más información ver en apartado Perfiles y paneles.



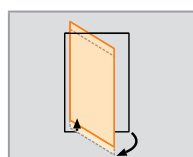
Cristal



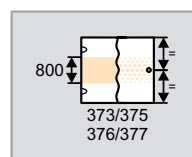
Opcional



Bisgra enrasada



Sistema Up&Down

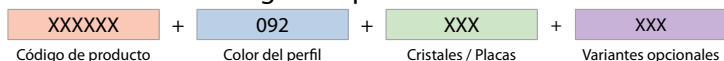


Privatima/Bubbles altura 800mm



-15/+15

Cómo formar el código completo:



*Mirror
Bronce
Gris
Bubbles
Sand Plus
Privatima

FRONTAL PRACTICABLE CON SEGMENTO ENTRE PAREDES

(Altura 2000)

Modelo	Ancho inst. del plato	C1/C2	Ancho de acceso	Código izquierda	Código derecha	Plata brillo	Cristal Transparente	Decorado	Anti-Plaque
800	775-805	266-281	450	ST0401	ST0501		947,-	+219,- *Mirror +410,-	+55,-
900	875-905	266-281	550	ST0402	ST0502				
1000	975-1005	266-281	650	ST0403	ST0503		994,-		
1100	1075-1105	266-281	750	ST0407	ST0507				
1200	1175-1205	366-381	750	ST0404	ST0504		1.014,-		
1300	1275-1305	366-381	850	ST0405	ST0505		1.061,-		
1400	1375-1405	466-481	850	ST0406	ST0506				

PRODUCTO A MEDIDA

Ancho Total	Altura	Código izquierda	Código derecha	Cristal Transparente	Decorado	Anti-Plaque
700-1200	1200-2000	ST0480	ST0580	1.143,-	+219,-	+55,-
1201-1500	1200-2000	ST0482	ST0582	1.336,-		
700-1200	2001-2200	ST0481	ST0581	1.252,-	*Mirror +410,-	
1201-1500	2001-2200	ST0483	ST0583	1.444,-		

Es necesario especificar el ancho del segmento.

Rango de medidas: min - max.

1200-2200	700-1500	200-600	max. 900

EXTRAS Y OPCIONES ESPECIALES:

	Abuhardillado en la parte superior de la puerta y segmento posible. Recorte en la parte inferior del segmento posible (suplemento sobre fabricación a medida).	+145,-
--	--	--------

Extras	Altura	Código	Supl.
Perfil suplementario de 15mm para segmento, magnético o fijo en línea	2000	ST7003	+26,-
Estabilizador T completo (pared/cristal/pared) hasta 2000mm x 150mm		925	+199,-

**Disponible también sin perfil a pared (mediante escuadras):
Suplemento +15% sobre el precio con perfil. Consultar con dept. comercial.**

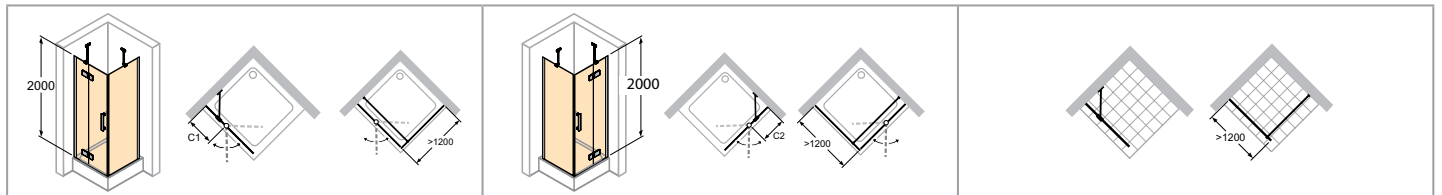
PERFILES	
Plata brillo	092

DECORADOS			
SIN ANTI-PLAQUE		CON ANTI-PLAQUE	
Transparente	321	Transparente AP	322
Sand Plus	315	Sand Plus AP	316
Privatima	373	Privatima AP	375
Bubbles	376	Bubbles AP	377
Gris	301	Gris AP	368
Bronce	341	Bronce AP	378
Mirror	380	Mirror AP	381

HÜPPE Solva pure DPS - PARA LATERAL



Sin perfil a pared (suplemento + 15%)

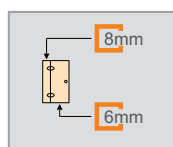
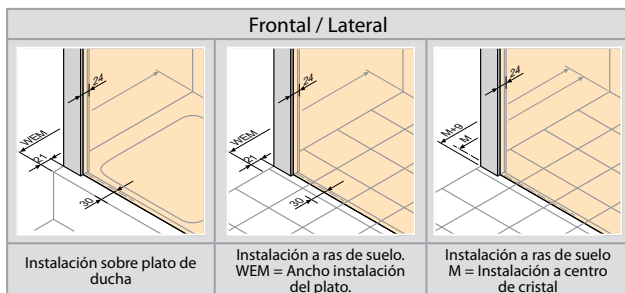


Fijación izquierda

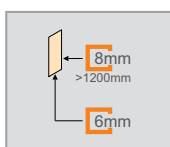
Fijación derecha

Lateral

- **Para crear la solución con lateral corto en ángulo (sobre bañera), hay que pedir el frontal entre paredes.
- Apertura interior y exterior.
- Privatima 373/375 y Bubbles 376/377: Altura de decorado 800mm, centrado en altura. Los laterales sobre mureta a 90° o en línea no se pueden realizar con Bubbles y Privatima.
- Barra estabilizadora del lateral recortable.
- Mirror (380/381): Es necesario indicar qué panel irá con el cristal en Mirror (Supl. de precio por código). Más información ver en apartado Perfiles y paneles.
- Al realizar el pedido, podemos especificar la altura dónde queremos instalar el toallero. Si no se especifica, el toallero siempre irá en el medio del cristal (alto y ancho).



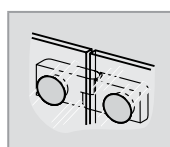
Frontal



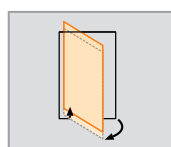
Lateral



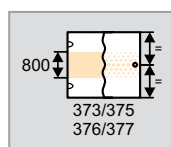
Opcional



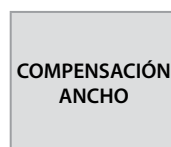
Bisgra enrasada



Sistema Up&Down



Privatima/Bubbles altura 800mm



COMPENSACIÓN ANCHO

-8/+7

Cómo formar el código completo:

XXXXXX	+	092	+	XXX	+	XXX	+	000	001	002
Código de producto		Color del perfil		Cristales / Placas		Variantes opcionales		Tipo instalación (ver página 8)		

*Mirror
Bronce
Gris
Bubbles
Sand Plus
Privatima

FRONTAL PRACTICABLE CON SEGMENTO PARA LATERAL

(Altura 2000)

Modelo	Ancho inst. del plato	C1/C2	Ancho de acceso	Código izquierda	Código derecha	Cristal Transparente	Decorado	Anti-Plaque
750	740-755	232-247	450	ST0601	ST0701			
800	790-805	282-297	450	ST0602	ST0702	947,-		
900	890-905	282-297	550	ST0603	ST0703		+219,-	
1000	990-1005	382-397	550	ST0604	ST0704	994,-		+55,-
1100	1090-1105	482-497	550	ST0611	ST0711		*Mirror +410,-	
1200	1190-1205	482-497	650	ST0605	ST0705	1.014,-		
1300	1290-1305	482-497	750	ST0612	ST0712			
1400	1390-1405	582-597	750	ST0613	ST0713	1.061,-		

PRODUCTO A MEDIDA

Ancho Total	Altura	Código izquierda	Código derecha	Cristal Transparente	Decorado	Anti-Plaque
700-1200	1200-2000	ST0680	ST0780	1.143,-	+219,-	
1201-1500	1200-2000	ST0682	ST0782	1.336,-		+55,-
700-1200	2001-2200	ST0681	ST0781	1.252,-		
1201-1500	2001-2200	ST0683	ST0783	1.444,-	*Mirror +410,-	

Es necesario especificar el ancho del segmento.

Rango de medidas: min - max.

1200-2200	700-1500	200-600	max. 900

LATERAL FIJO (Altura 2000)

Modelo	Ancho inst. del plato	Código	Cristal Transparente	Decorado	Anti-Plaque
700	690-705	ST0801			
750	740-755	ST0802	503,-	+110,-	
800	790-805	ST0803			+28,-
900	890-905	ST0804		*Mirror +410,-	
1000	990-1005	ST0805	554,-		
1200	1190-1205	ST0806			

PRODUCTO A MEDIDA

Modelo	Ancho	Altura	Código izquierda/derecha	Código izquierda	Código derecha	Cristal Transparente	Decorado	Anti-Plaque
Estándar	200-1200	1200-2000	ST0880			561,-		
Estándar	1201-1800	1200-2000	ST0882			753,-		
Estándar	200-1200	2001-2200	ST0881			669,-	+110,-	
Estándar	1201-1800	2001-2200	ST0883			862,-		+28,-
Sobre bañera**	200-1200	1200-2000		ST5084	ST5184	561,-	*Mirror +410,-	
Sobre bañera**	1201-1800	1200-2000		ST5086	ST5186	753,-		

Rango de medidas: min - max.

1200-2200	200-1800

EXTRAS Y OPCIONES ESPECIALES:

	Frontal: Abuhardillado en la parte superior de la puerta y segmento posible. Recorte en la parte inferior del segmento posible (suplemento sobre fabricación a medida).	+145,-
	Lateral: Recortes y abuhardillados posibles (suplemento sobre fabricación a medida).	

Extras	Altura	Código	Supl.
Perfil suplementario de 15mm para segmento, magnético o fijo en línea	2000	ST7003	+26,-
Estabilizador T completo (pared/cristal/cristal) hasta 2000mm x 150mm		927	+141,-
Toallero para lateral en plata pulido		T99	+101,-

Disponible también sin perfil a pared (mediante escuadras):
Suplemento +15% sobre el precio con perfil. Consultar con dept. comercial.

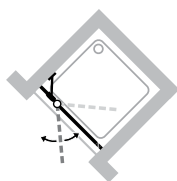
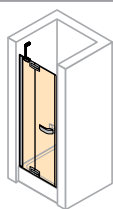
PERFILES	
Plata brillo	092

DECORADOS			
SIN ANTI-PLAQUE		CON ANTI-PLAQUE	
Transparente	321	Transparente AP	322
Sand Plus	315	Sand Plus AP	316
Privatima	373	Privatima AP	375
Bubbles	376	Bubbles AP	377
Gris	301	Gris AP	368
Bronce	341	Bronce AP	378
Mirror	380	Mirror AP	381

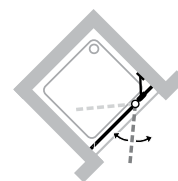
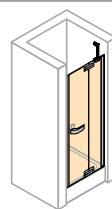
HÜPPE Studio Paris elegance



HÜPPE Studio Berlin pure

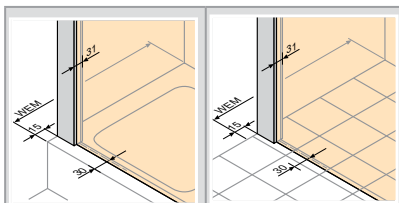


Fijación izquierda




Fijación derecha

- Los recortes y abuhardillados están incluidos en el precio.
- Apertura 180°, interior y exterior.
- Privatima 373/375: Altura de decorado 800mm, centrado en altura.
- Mirror (380/381): Es necesario indicar qué panel irá con el cristal en Mirror (Supl. de precio por código). Más información ver en apartado Perfiles y paneles.



Instalación sobre plato de ducha

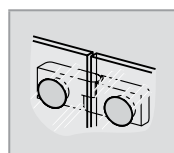
Instalación a ras de suelo



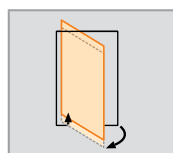
Cristal



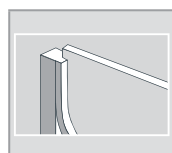
Opcional



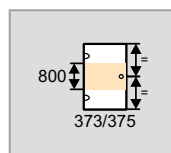
Bisagra enrasada



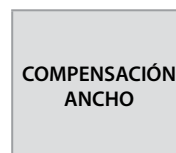
Sistema Up&Down



Montaje Autoblock

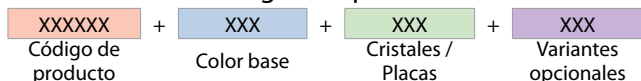


Privatima altura 800mm



-10/+10

Cómo formar el código completo:



FRONTAL PRACTICABLE CON SEGMENTO

ENTRE PAREDES - PRODUCTO A MEDIDA - Fijación izquierda

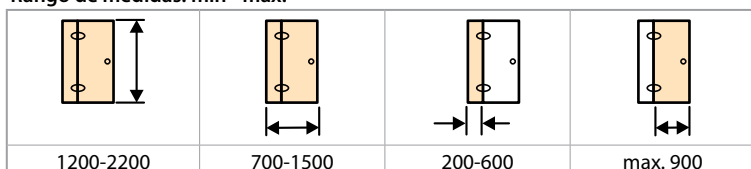
Cromo/Oro	
Cromo/Cromo Mate	
Cromo/Negro	
Cromo/Blanco	
Cromo/Cromo	Black Edition
*Mirror	
Privatima	
Sand Plus	
Karo	

Ancho	Altura	Código izquierda		Cristal Transparente	Decorado	Anti-Plaque
		PARIS	BERLIN			
700-1200	1200-2000	PT0029	BT0029	1.321,-		
1201-1500	1200-2000	PT002E	BT002E	1.577,-	+91,-	+55,-
700-1200	2001-2200	PT002F	BT002F	1.446,-		
1201-1500	2001-2200	PT002G	BT002G	1.704,-	*Mirror +410,-	

PRODUCTO A MEDIDA - Fijación derecha

Ancho	Altura	Código derecha		Cristal Transparente	Decorado	Anti-Plaque
		PARIS	BERLIN			
700-1200	1200-2000	PT0039	BT0039	1.321,-		
1201-1500	1200-2000	PT003E	BT003E	1.577,-	+91,-	+55,-
700-1200	2001-2200	PT003F	BT003F	1.446,-		
1201-1500	2001-2200	PT003G	BT003G	1.704,-	*Mirror +410,-	

Rango de medidas: min - max.



EXTRAS Y OPCIONES ESPECIALES:

Extras	Código	Supl.
Tirador doble (opcional)	708	+55,-
Otro tirador de la gama HÜPPE	704	

Disponible también sin perfil a pared (mediante escuadras):
 Suplemento +15% sobre el precio con perfil. Consultar con dept. comercial.

PERFILES	
Cromo	C
Color combinable	
Oro	02
Cromo Mate	05
Negro	23
Blanco	55
Cromo	91

DECORADOS			
SIN ANTI-PLAQUE		CON ANTI-PLAQUE	
Transparente	321	Transparente AP	322
Karo	311	Karo AP	312
Sand Plus	315	Sand Plus AP	316
Privatima	373	Privatima AP	375
Mirror	380	Mirror	381

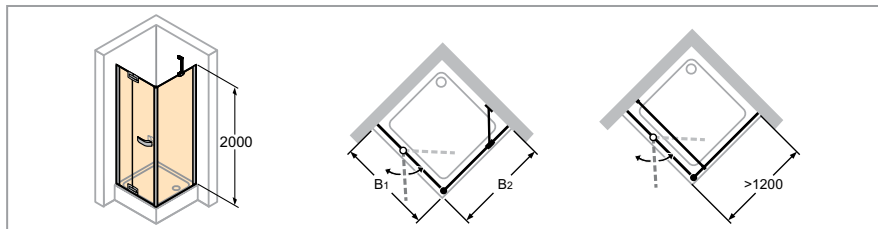
Más opciones en páginas 40-43.

Black Edition	123
---------------	-----

HÜPPE Studio Paris elegance

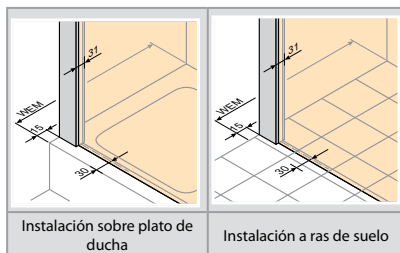


HÜPPE Studio Berlin pure



Fijación izquierda

- Los recortes y abuhardillados están incluidos en el precio.
- Apertura 180°, interior y exterior.
- Privatima 373/375: Altura de decorado 800mm, centrado en altura.
- Soporte a techo máximo de 1000 mm.
- Mirrors (380/381): Es necesario indicar qué panel irá con el cristal en Mirror (Supl. de precio por código). Más información ver en apartado Perfiles y paneles.
- Al realizar el pedido, podemos especificar la altura dónde queremos instalar el toallero. Si no se especifica, el toallero siempre irá en el medio del cristal (alto y ancho).



<p>8mm</p>	<p>HÜPPE[®] ANTI-PLAQUE</p>	<p>Bisagra enrasada</p>	<p>Sistema Up&Down</p>	<p>Montaje Autoblock</p>	<p>800 373/375</p>	<p>Soporte a techo máximo 1000 mm</p>	<p>COMPENSACIÓN ANCHO</p> <p>-5/+5</p>
Cristal	Opcional				Privatima altura 800mm		

Cómo formar el código completo:



FRONTAL PRACTICABLE CON SEGMENTO

CON LATERAL (Altura 2000) - Fijación izquierda

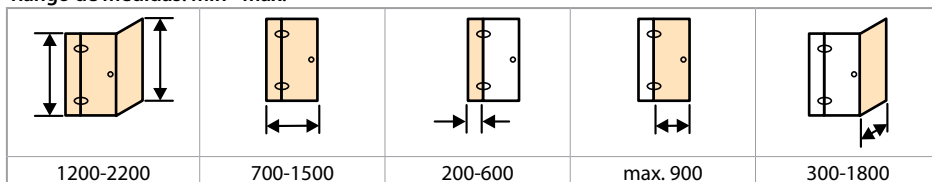
Modelo B1/B2	Ancho inst. del plato	Radio de giro	Ancho acceso	Código izquierda		Cristal Transparente	Decorado	Anti-Plaque
				PARIS	BERLIN			
800/800	790-800	407	420	PT0121	BT0121	1.774,-	+275,- *Mirror + 410,-	+83,-
900/900	890-900	507	520	PT0122	BT0122			
1000/1000	990-1000	607	620	PT0123	BT0123			

Cromo/Oro
Cromo/Cromo Mate
Cromo/Negro
Cromo/Blanco
Cromo/Cromo
Black Edition
*Mirror
Privatima
Sand Plus
Karo

PRODUCTO A MEDIDA - Fijación izquierda

Ancho frontal	Ancho lateral	Altura	Código izquierda		Cristal Transparente	Decorado	Anti-Plaque
			PARIS	BERLIN			
700-1200	300-1200	1200-2000	PT0129	BT0129	+91,-	+275,- *Mirror + 410,-	+83,-
700-1200	1201-1800	1200-2000	PT012E	BT012E			
1201-1500	300-1200	1200-2000	PT012F	BT012F			
1201-1500	1201-1800	1200-2000	PT012G	BT012G			
700-1200	300-1200	2001-2200	PT012H	BT012H			
1201-1500	1201-1800	2001-2200	PT012J	BT012J			

Rango de medidas: min - max.



FRONTAL PRACTICABLE CON SEGMENTO SIN PERFIL REDONDO (cierre con imán pegado)

PRODUCTO A MEDIDA - Fijación izquierda

Ancho frontal	Ancho lateral	Altura	Código izquierda		Cristal Transparente	Decorado	Anti-Plaque
			PARIS	BERLIN			
700-1000	300-1200	1200-2000	PTT12A	BTT12A	+91,-	+275,- *Mirror + 410,-	+83,-
1001-1200	300-1200	1200-2000	PTT12B	BTT12B			

EXTRAS Y OPCIONES ESPECIALES:

Extras	Código	Supl.
Tirador doble (opcional)	708	+55,-
Soporte a techo (mínimo 160mm)	702	+83,-
Tirador doble (opcional) y soporte a techo	709	+138,-
Otro tirador de la gama HÜPPE	704	+55,-
Toallero para lateral (estándar en plata pulido, o en negro para la opción Black Edition)	T99	+101,-
Toallero para lateral y tirador doble (opcional)	T08	+157,-
Toallero para lateral y soporte a techo (mínimo 160mm)	T02	+185,-
Toallero para lateral, tirador doble (opcional) y soporte a techo (mínimo 160mm)	T09	+239,-
Toallero para lateral y otro tirador de la gama HÜPPE	T04	+157,-

PERFILES	
Cromo	C
Color combinable	
Oro	02
Cromo Mate	05
Negro	23
Blanco	55
Cromo	91
Black Edition	123

DECORADOS			
SIN ANTI-PLAQUE		CON ANTI-PLAQUE	
Transparente	321	Transparente AP	322
Karo	311	Karo AP	312
Sand Plus	315	Sand Plus AP	316
Privatima	373	Privatima AP	375
Mirror	380	Mirror	381

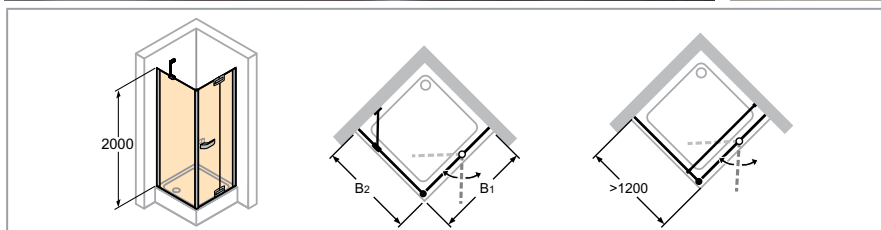
Más opciones en páginas 40-43.

Disponible también sin perfil a pared (mediante escuadras):
 Suplemento +15% sobre el precio con perfil. Consultar con dept. comercial.

HÜPPE Studio Paris elegance

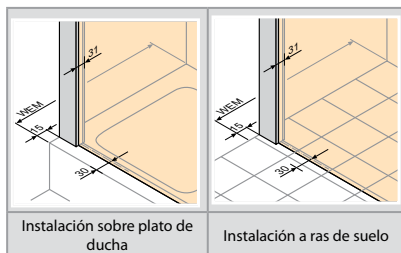




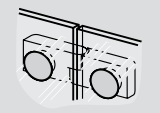
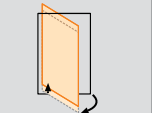
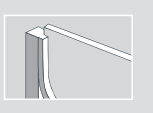
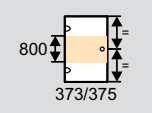
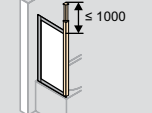
HÜPPE Studio Berlin pure



Fijación derecha

- Los recortes y abuhardillados están incluidos en el precio.
- Apertura 180°, interior y exterior.
- Privatima 373/375: Altura de decorado 800mm, centrado en altura.
- Soporte a techo máximo de 1000 mm.
- Mirrors (380/381): Es necesario indicar qué panel irá con el cristal en Mirror (Supl. de precio por código). Más información ver en apartado Perfiles y paneles.
- Al realizar el pedido, podemos especificar la altura dónde queremos instalar el toallero. Si no se especifica, el toallero siempre irá en el medio del cristal (alto y ancho).



 8mm	 HÜPPE [®] ANTI-PLAQUE				 800 373/375	 ≤ 1000	COMPENSACIÓN ANCHO -5/+5
Cristal	Opcional	Bisagra enrasada	Sistema Up&Down	Montaje Autoblock	Privatima altura 800mm	Soporte a techo máximo 1000 mm	

Cómo formar el código completo:



FRONTAL PRACTICABLE CON SEGMENTO

CON LATERAL (Altura 2000) - Fijación derecha

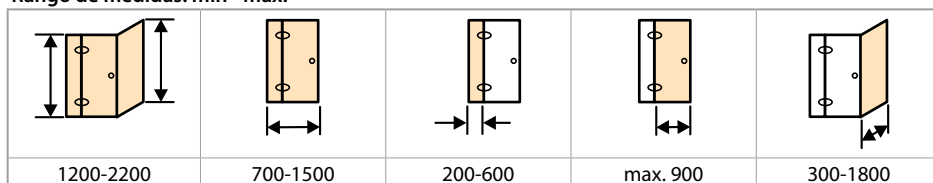
Modelo B1/B2	Ancho inst. del plato	Radio de giro	Ancho acceso	Código derecha		Cristal Transparente	Decorado	Anti-Plaque
				PARIS	BERLIN			
800/800	790-800	407	420	PT0131	BT0131	1.774,-	+91,-	+275,- *Mirror + 410,-
900/900	890-900	507	520	PT0132	BT0132			
1000/1000	990-1000	607	620	PT0133	BT0133			

Cromo/Oro
Cromo/Cromo Mate
Cromo/Negro
Cromo/Blanco
Cromo/Cromo
Black Edition
*Mirror
Privatima
Sand Plus
Karo

PRODUCTO A MEDIDA - Fijación derecha

Ancho frontal	Ancho lateral	Altura	Código derecha		Cristal Transparente	Decorado	Anti-Plaque
			PARIS	BERLIN			
700-1200	300-1200	1200-2000	PT0139	BT0139	1.969,-	+91,-	+275,- *Mirror + 410,-
700-1200 1201-1500	1201-1800 300-1200	1200-2000	PT013E	BT013E			
1201-1500	1201-1800	1200-2000	PT013F	BT013F			
700-1200	300-1200	2001-2200	PT013G	BT013G	2.220,-	+91,-	+275,- *Mirror + 410,-
700-1200 1201-1500	1201-1800 300-1200	2001-2200	PT013H	BT013H	2.477,-		
1201-1500	1201-1800	2001-2200	PT013J	BT013J	2.735,-		
700-1200 1201-1500	1201-1800 300-1200	2001-2200	PT013I	BT013I	2.226,-		

Rango de medidas: min - max.



FRONTAL PRACTICABLE CON SEGMENTO SIN PERFIL REDONDO (cierre con imán pegado)

PRODUCTO A MEDIDA - Fijación derecha

Ancho frontal	Ancho lateral	Altura	Código derecha		Cristal Transparente	Decorado	Anti-Plaque
			PARIS	BERLIN			
700-1000	300-1200	1200-2000	PTT13A	BTT13A	1.969,-	+91,-	+275,- *Mirror + 410,-
1001-1200	300-1200	1200-2000	PTT13B	BTT13B			

EXTRAS Y OPCIONES ESPECIALES:

Extras	Código	Supl.
Tirador doble (opcional)	708	+55,-
Soporte a techo (mínimo 160mm)	702	+83,-
Tirador doble (opcional) y soporte a techo	709	+138,-
Otro tirador de la gama HÜPPE	704	+55,-
Toallero para lateral (estándar en plata pulido, o en negro para la opción Black Edition)	T99	+101,-
Toallero para lateral y tirador doble (opcional)	T08	+157,-
Toallero para lateral y soporte a techo (mínimo 160mm)	T02	+185,-
Toallero para lateral, tirador doble (opcional) y soporte a techo (mínimo 160mm)	T09	+239,-
Toallero para lateral y otro tirador de la gama HÜPPE	T04	+157,-

PERFILES	
Cromo	C
Color combinable	
Oro	02
Cromo Mate	05
Negro	23
Blanco	55
Cromo	91
Black Edition	123

DECORADOS			
SIN ANTI-PLAQUE		CON ANTI-PLAQUE	
Transparente	321	Transparente AP	322
Karo	311	Karo AP	312
Sand Plus	315	Sand Plus AP	316
Privatima	373	Privatima AP	375
Mirror	380	Mirror	381

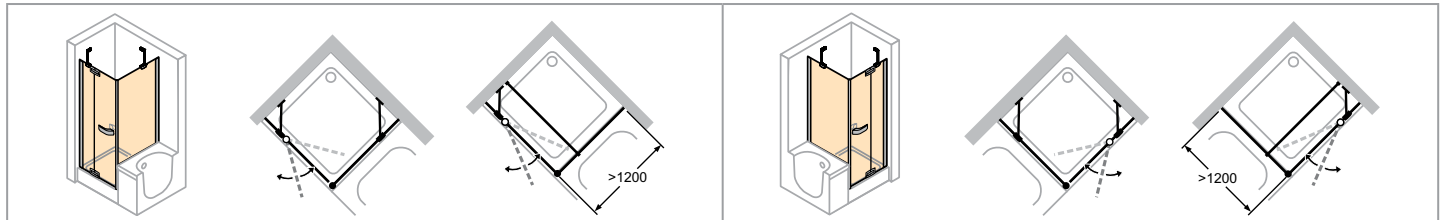
Más opciones en páginas 40-43.

Disponible también sin perfil a pared (mediante escuadras):
Suplemento +15% sobre el precio con perfil. Consultar con dept. comercial.

HÜPPE Studio Paris elegance



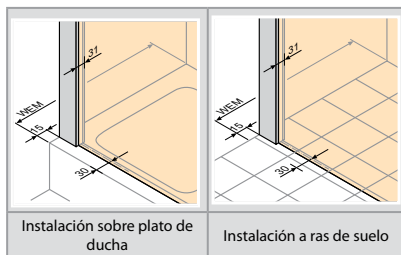
HÜPPE Studio Berlin pure



Fijación izquierda

Fijación derecha

- Los recortes y abuhardillados están incluidos en el precio.
- Apertura 180°, interior y exterior.
- Privatima 373/375: Altura de decorado 800mm, centrado en altura.
- Mirrors (380/381): Es necesario indicar qué panel irá con el cristal en Mirror (Supl. de precio por código). Más información ver en apartado Perfiles y paneles.
- Al realizar el pedido, podemos especificar la altura dónde queremos instalar el toallero. Si no se especifica, el toallero siempre irá en el medio del cristal (alto y ancho).



8mm	HÜPPE [®] ANTI-PLAQUE				800 373/375	COMPENSACIÓN ANCHO -5/+5
Cristal	Opcional	Bisagra enrasada	Sistema Up&Down	Montaje Autoblock	Privatima altura 800mm	

Cómo formar el código completo:

XXXXXX	+	XXX	+	XXX	+	XXX	+	000	001	002
Código de producto		Color del perfil		Cristales / Placas		Variantes opcionales		Tipo instalación (ver página 8)		

FRONTAL PRACTICABLE CON SEGMENTO Y LATERAL SOBRE MURETE

PRODUCTO A MEDIDA - Fijación izquierda

Ancho frontal	Ancho lateral	Altura	Código izquierda		Cristal Transparente	Decorado	Anti-Plaque
			PARIS	BERLIN			
700-1200	300-1200	1200-2000	PT0229	BT0229	1.969,-		
700-1200 1201-1500	1201-1800 300-1200	1200-2000	PT022E	BT022E	2.226,-	+91,-	+275,- *Mirror + 410,-
1201-1500	1201-1800	1200-2000	PT022F	BT022F	2.483,-		
700-1200	300-1200	2001-2200	PT022G	BT022G	2.220,-		
700-1200 1201-1500	1201-1800 300-1200	2001-2200	PT022H	BT022H	2.477,-		
1201-1500	1201-1800	2001-2200	PT022J	BT022J	2.735,-		

Cromo/Oro
Cromo/Cromo Mate
Cromo/Negro
Cromo/Blanco
Cromo/Cromo
Black Edition
*Mirror
Privatima
Sand Plus
Karo

PRODUCTO A MEDIDA - Fijación derecha

Ancho	Ancho lateral	Altura	Código derecha		Cristal Transparente	Decorado	Anti-Plaque
			PARIS	BERLIN			
700-1200	300-1200	1200-2000	PT0239	BT0239	1.969,-		
700-1200 1201-1500	1201-1800 300-1200	1200-2000	PT023E	BT023E	2.226,-	+91,-	+275,- *Mirror + 410,-
1201-1500	1201-1800	1200-2000	PT023F	BT023F	2.483,-		
700-1200	300-1200	2001-2200	PT023G	BT023G	2.220,-		
700-1200 1201-1500	1201-1800 300-1200	2001-2200	PT023H	BT023H	2.477,-		
1201-1500	1201-1800	2001-2200	PT023J	BT023J	2.735,-		

Rango de medidas: min - max.

1200-2200	700-1500	200-600	max. 900	300-1800

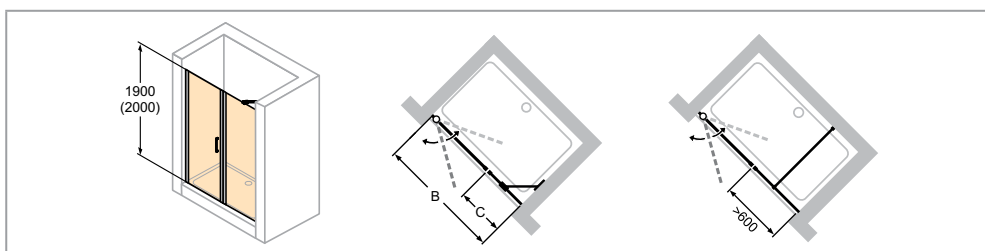
EXTRAS Y OPCIONES ESPECIALES:

Extras	Código	Supl.
Tirador doble (opcional)	708	+55,-
Otro tirador de la gama HÜPPE	704	
Toallero para lateral (estándar en plata pulido, o en negro para la opción Black Edition)	T99	+101,-
Toallero para lateral y tirador doble (opcional)	T08	
Toallero para lateral y otro tirador de la gama HÜPPE	T04	+157,-


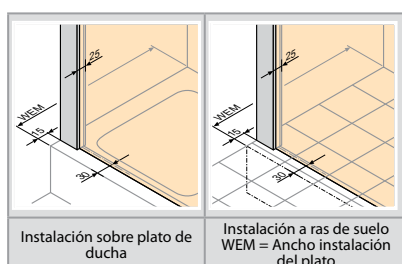
Disponible también sin perfil a pared (mediante escuadras):
Suplemento +15% sobre el precio con perfil. Consultar con dept. comercial.

PERFILES		DECORADOS			
Cromo	C	SIN ANTI-PLAQUE		CON ANTI-PLAQUE	
Color combinable		Transparente	321	Transparente AP	322
Oro	02	Karo	311	Karo AP	312
Cromo Mate	05	Sand Plus	315	Sand Plus AP	316
Negro	23	Privatima	373	Privatima AP	375
Blanco	55	Mirror	380	Mirror	381
Cromo	91				
Black Edition	123				

Más opciones en páginas 40-43.



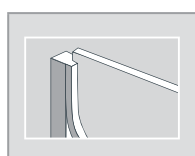
- Apertura 180°, interior y exterior.
- Privatima 373/375: Altura de decorado 800mm, centrado en altura.



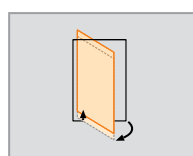
Cristal



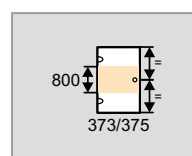
Opcional



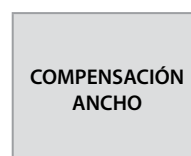
Montaje Autoblock



Sistema Up&Down



Privatima altura 800mm



COMPENSACIÓN ANCHO

-15/+15

Cómo formar el código completo:

XXXXXX	+	XXX	+	XXX
Código de producto		Color del perfil		Cristales / Placas

FRONTAL PRACTICABLE CON FIJO EN LÍNEA

ENTRE PAREDES (Altura 1900/2000)

Modelo	Ancho inst. del plato entre paredes	C	Ancho acceso	Código Altura 1900	Código Altura 2000	Cristal Transparente		Decorado	Anti-plaque	
						Altura 1900	Altura 2000			
						Cristal Transparente				
900	885-915	235-250	580	C24701	C24706	458,-	480,-	GRATIS Valorado en 64€	+110,-	+53,-
1000	985-1015	235-250	680	C24702	C24707	470,-	501,-			
1100	1085-1115	335-350	680	C24703	C24708	511,-	533,-			
1200	1185-1215	435-450	680	C24704	C24709	534,-	545,-			
1400	1385-1415	535-550	780	C24705	C24710	543,-	555,-			

PRODUCTO A MEDIDA


Ancho B	Altura	Código	Cristal Transparente	Decorado	Anti-plaque
700-1200	1400-2000	C24780	546,-	GRATIS Valorado en 64€	+110,-
1201-1600	1400-2000	C24781	628,-		
1601-2200	1400-2000	C24782	723,-		


Ancho mínimo del fijo en línea: 190mm.

Ancho máximo de la puerta: 1000mm.

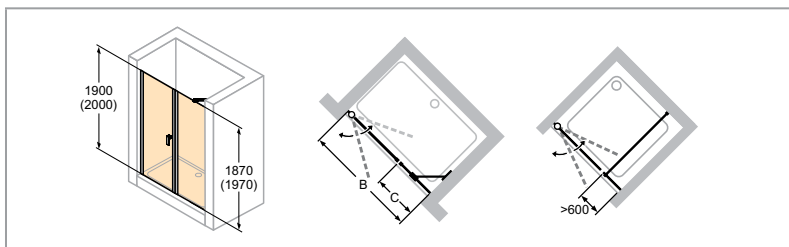
Es necesario especificar el ancho del fijo en línea.

EXTRAS Y OPCIONES ESPECIALES:

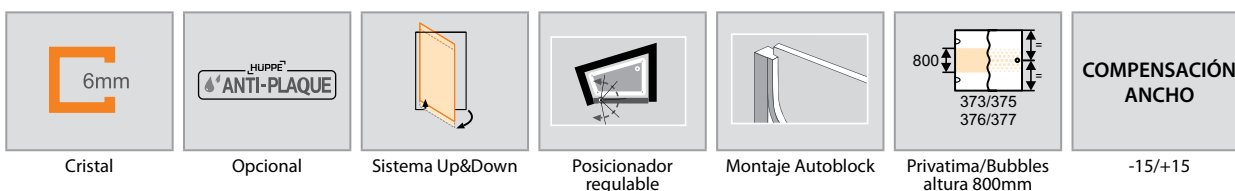
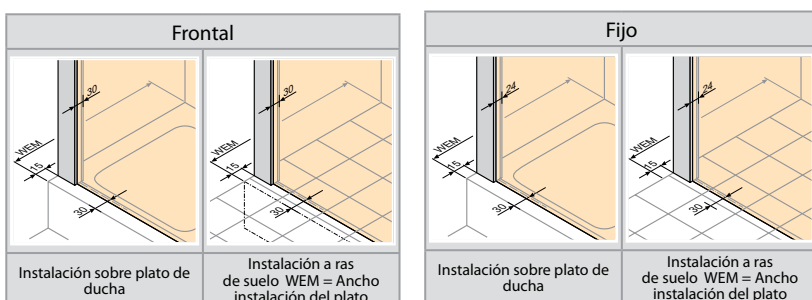
	Abuhardillado superior posible en puerta y fijo. Recorte inferior posible en el fijo (suplemento sobre fabricación a medida).	+145,-
--	---	--------

Extras	Altura	Perfil	Código	Supl.
Perfil suplementario de 15 mm	1900		178002	+23,-
Perfil suplementario de 15 mm	2000		178006	+38,-

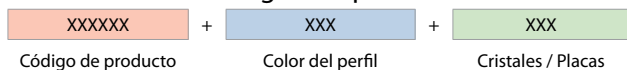
PERFILES		DECORADOS			
		SIN ANTI-PLAQUE		CON ANTI-PLAQUE	
Blanco	055	Transparente	321	Transparente AP	322
Mate noble	087	Privatima	373	Privatima AP	375
Plata pulido	069				



- Accesorios de montaje en Cromo.
- Apertura 180°, interior y exterior.
- Privatima 373/375 y Bubbles 376/377: Altura de decorado 800mm, centrado en altura.
- Mirrors (380/381): Es necesario indicar qué panel irá con el cristal en Mirrors (Supl. de precio por código). Más información ver en apartado Perfiles y paneles.



Cómo formar el código completo:



FRONTAL PRACTICABLE CON FIJO EN LÍNEA

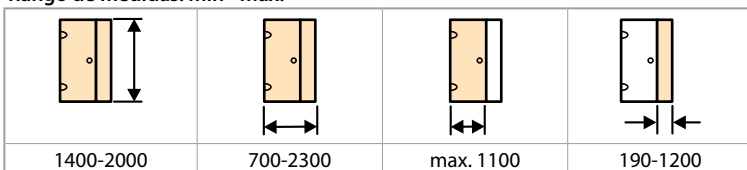
ENTRE PAREDES (Altura 1900/2000)

Modelo	Ancho inst. del plato B	Ancho Fijo	Acceso	Altura	Código	Cristal Transparente	Decorado	Anti-Plaque	
900	885-915	235-250	580	1900	8P7201	+83,- *Black Edition +91,-	+110,- *Mirror +410,-	+55,-	
1000	985-1015	235-250	680	1900	8P7202				616,-
1100	1085-1115	335-350	680	1900	8P7203				643,-
1200	1185-1215	435-450	680	1900	8P7204				650,-
1400	1385-1415	535-550	780	1900	8P7205				662,-
900	885-915	235-250	580	2000	8P7206				659,-
1000	985-1015	235-250	680	2000	8P7207				688,-
1100	1085-1115	335-350	680	2000	8P7208				688,-
1200	1185-1215	435-450	680	2000	8P7209				696,-
1400	1385-1415	535-550	780	2000	8P7210				708,-

PRODUCTO A MEDIDA

Ancho B	Altura	Código	Cristal Transparente	Decorado	Anti-Plaque
700-1200	1400-2000	8P7280	726,-	+110,-	+55,-
1201-1600	1400-2000	8P7281	852,-	*Mirror +410,-	+55,-
1601-2300	1400-2000	8P7282	949,-		

Rango de medidas: min - max.



EXTRAS Y OPCIONES ESPECIALES:

	Abuhardillados y recortes (supl. sobre fabricación a medida)	+145,-
--	--	--------

Extras	Altura	Perfil	Código	Supl.
Perfil suplementario de 15mm para perfil de pared (Puerta)	1900		8P2501	+26,-
Perfil suplementario de 15 mm para perfil de pared (Puerta)	2000		8P2502	
Perfil suplementario de 15 mm para perfil de cierre (Fijo)	1900		8P4201	
Perfil suplementario de 15 mm para perfil de cierre (Fijo)	2000		8P4202	

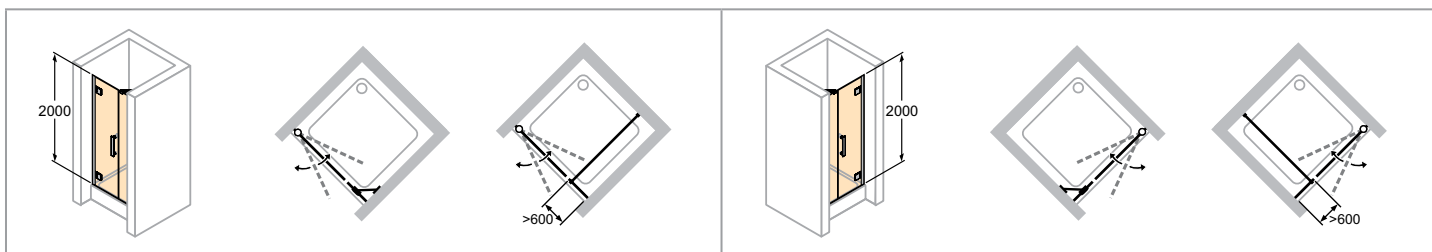
PERFILES	
Blanco	055
Mate noble	087
Plata brillo	092
Negro	023
Gris-marrón	061
Black Edition	123

DECORADOS			
SIN ANTI-PLAQUE		CON ANTI-PLAQUE	
Transparente	321	Transparente AP	322
Sand Plus	315	Sand Plus AP	316
Privatima	373	Privatima AP	375
Bubbles	376	Bubbles AP	377
Gris	301	Gris AP	368
Bronce	341	Bronce AP	378
Mirror	380	Mirror AP	381

HÜPPE Solva pure **DPF** - ENTRE PAREDES



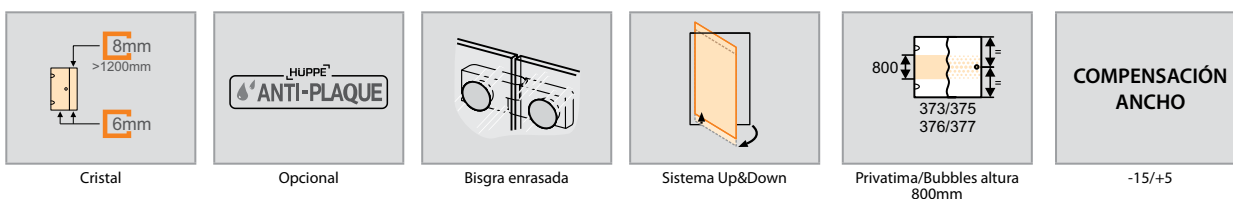
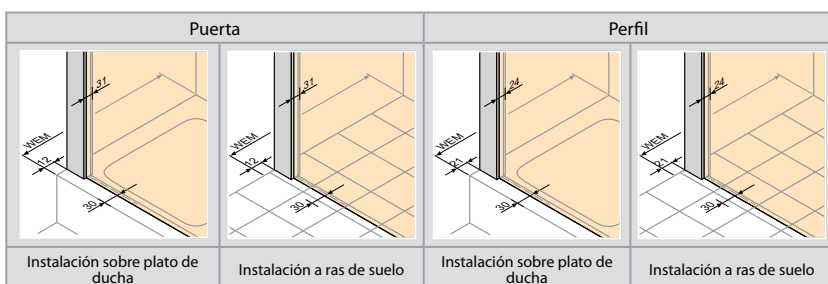
Sin perfil a pared (suplemento + 15%)



Fijación izquierda

Fijación derecha

- Apertura interior y exterior.
- Privatima 373/375 y Bubbles 376/377: Altura de decorado 800mm, centrado en altura.
- Barra estabilizadora recortable.
- Miror (380/381): Es necesario indicar qué panel irá con el cristal en Miror (Supl. de precio por código). Más información ver en apartado Perfiles y paneles.



Cómo formar el código completo:

XXXXXX	+	092	+	XXX	+	XXX
Código de producto		Color del perfil		Cristales / Placas		Variantes opcionales

*Mirror
Bronce
Gris
Bubbles
Sand Plus
Privatima

FRONTAL PRACTICABLE CON FIJO EN LÍNEA ENTRE PAREDES

(Altura 2000)

Modelo	Ancho inst. del plato	Ancho del fijo	Ancho de acceso	Código izquierda	Código derecha	Plata brillo	Cristal Transparente	Decorado	Anti-Plaque
800	775-805	261-276	450	ST2901	ST3001		947,-	+219,- *Mirror +410,-	+55,-
900	875-905	261-276	550	ST2902	ST3002				
1000	975-1005	261-276	650	ST2903	ST3003				
1200	1175-1205	361-376	750	ST2904	ST3004				

PRODUCTO A MEDIDA

Ancho Total	Altura	Código izquierda	Código derecha	Cristal Transparente	Decorado	Anti-Plaque
700-1200	1200-2000	ST2980	ST3080	1.143,-	+219,- *Mirror + 410,-	+55,-
1201-2800	1200-2000	ST2982	ST3082	1.438,-		
700-1200	2001-2200	ST2981	ST3081	1.252,-		
1201-2700	2001-2200	ST2983	ST3083	1.547,-		

Es necesario especificar el ancho del fijo en línea.

Rango de medidas: min - max.

1200-2000	700-2800	max. 1000	200-1800
2001-2200	700-2700	max. 900	200-1800

EXTRAS Y OPCIONES ESPECIALES:

	Abuhardillado en la parte superior de la puerta y fijo posible. Recorte en la parte inferior del fijo posible (suplemento sobre fabricación a medida).	+145,-
--	--	--------

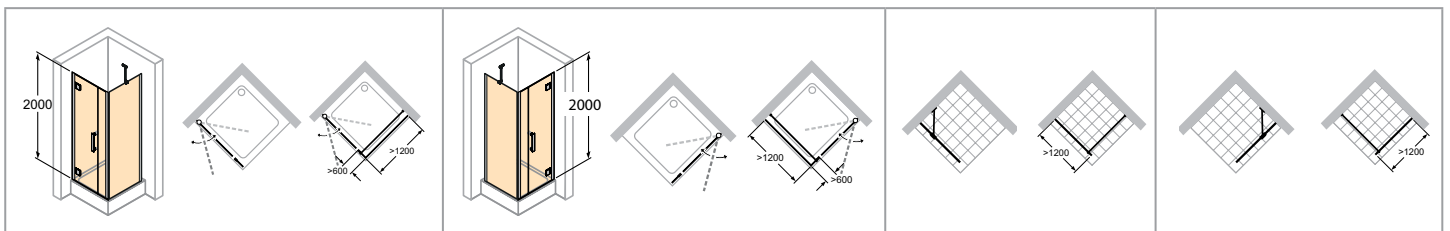
PERFILES	
Plata brillo	092

DECORADOS			
SIN ANTI-PLAQUE		CON ANTI-PLAQUE	
Transparente	321	Transparente AP	322
Sand Plus	315	Sand Plus AP	316
Privatima	373	Privatima AP	375
Bubbles	376	Bubbles AP	377
Gris	301	Gris AP	368
Bronce	341	Bronce AP	378
Mirror	380	Mirror AP	381

Extras	Altura		Código	Supl.
Perfil suplementario de 15mm (lado bisagra)	2000		ST7001	+26,-
Perfil suplementario de 15mm para segmento, magnético o fijo en línea	2000		ST7003	
Estabilizador T completo (pared/cristal/ pared) hasta 2000mm x 150mm			925	+199,-

Disponible también sin perfil a pared (mediante escuadras):
Suplemento +15% sobre el precio con perfil. Consultar con dept. comercial.

HÜPPE Solva pure DPF - PARA LATERAL



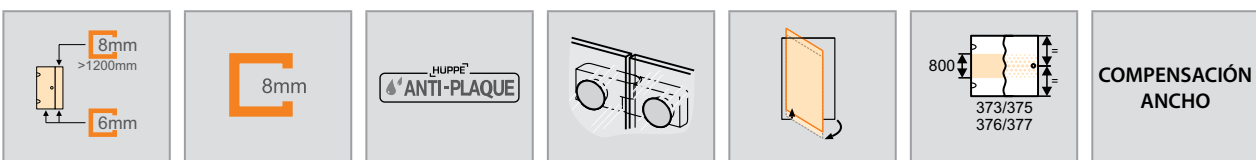
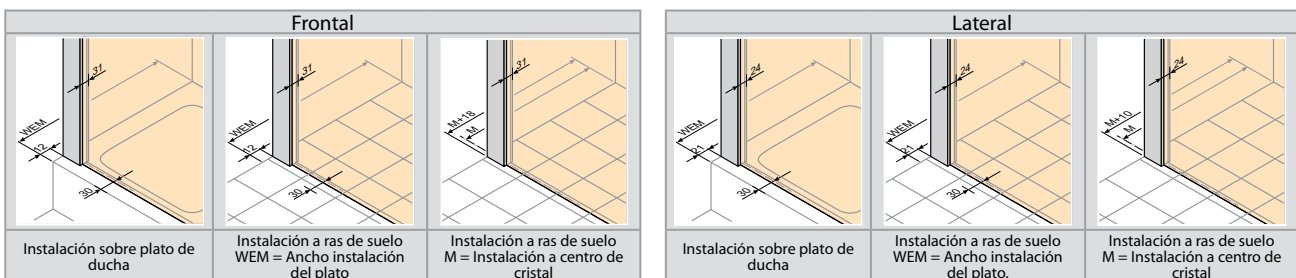
Fijación izquierda

Fijación derecha

Lateral fijación izquierda

Lateral fijación derecha

- **Para crear la solución con lateral corto en ángulo (sobre bañera), hay que pedir el frontal entre paredes.
- Apertura interior y exterior.
- Privatima 373/375 y Bubbles 376/377: Altura de decorado 800mm, centrado en altura. Los laterales sobre murete a 90° o en línea no se pueden realizar con Bubbles y Privatima.
- Barra estabilizadora del lateral recortable.
- Mirror (380/381): Es necesario indicar qué panel irá con el cristal en Mirror (Supl. de precio por código). Más información ver en apartado Perfiles y paneles.
- Al realizar el pedido, podemos especificar la altura dónde queremos instalar el toallero. Si no se especifica, el toallero siempre irá en el medio del cristal (alto y ancho).



Frontal

Lateral

Opcional

Bisgra enrasada

Sistema Up&Down

Privatima/Bubbles altura 800mm

Frontal: -15/+15 Lateral: -8/+7

Cómo formar el código completo:

XXXXXX	+	092	+	XXX	+	XXX	+	000	001	002
Código de producto		Color del perfil		Cristales / Placas		Variantes opcionales		Tipo instalación (ver página 8)		

*Mirror
Bronce
Gris
Bubbles
Sand Plus
Privatima

FRONTAL PRACTICABLE CON FIJO EN LÍNEA PARA LATERAL

(Altura 2000)

Modelo	Ancho inst. del plato	Ancho del fijo	Ancho de acceso	Código izquierda	Código derecha	Cristal Transparente	Decorado	Anti-Plaque
800	775-805	261-276	450	ST3101	ST3201	947,-	+219,-	+55,-
900	875-905	261-276	550	ST3102	ST3202			
1000	975-1005	261-276	650	ST3103	ST3203	994,-		
1200	1175-1205	361-376	750	ST3104	ST3204	1.014,-		

PRODUCTO A MEDIDA

Ancho Total	Altura	Código izquierda	Código derecha	Cristal Transparente	Decorado	Anti-Plaque
700-1200	1200-2000	ST3180	ST3280	1.143,-	+219,-	+55,-
1201-2800	1200-2000	ST3182	ST3282			
700-1200	2001-2200	ST3181	ST3281	1.252,-		
1201-2700	2001-2200	ST3183	ST3283	1.547,-		

Es necesario especificar el ancho del fijo en línea.

Rango de medidas: min - max.

1200-2000	700-2800	max. 1000	200-1800
2001-2200	700-2700	max. 900	200-1800

LATERAL FIJO (Altura 2000)

Modelo	Ancho inst. del plato	Código izquierda	Código derecha	Cristal Transparente	Decorado	Anti-Plaque
700	690-705	ST5001	ST5101	503,-	+110,-	+28,-
750	740-755	ST5002	ST5102			
800	790-805	ST5003	ST5103			
900	890-905	ST5004	ST5104			
1000	990-1005	ST5005	ST5105	554,-	*Mirror +410,-	
1200	1190-1205	ST5006	ST5106			

PRODUCTO A MEDIDA

Modelo	Ancho	Altura	Código izquierda	Código derecha	Cristal Transparente	Decorado	Anti-Plaque
Estándar	200-1200	1200-2000	ST5080	ST5180	561,-	+110,-	+28,-
Estándar	1201-1800	1200-2000	ST5082	ST5182	753,-		
Estándar	200-1200	2001-2200	ST5081	ST5181	669,-		
Estándar	1201-1800	2001-2200	ST5083	ST5183	862,-		
Sobre bañera**	200-1200	1200-2000	ST5084	ST5184	561,-	*Mirror +410,-	
Sobre bañera**	1201-1800	1200-2000	ST5086	ST5186	753,-		

Rango de medidas: min - max.

1200-2200	200-1800

EXTRAS Y OPCIONES ESPECIALES:

	Frontal: Abuhardillado en la parte superior de la puerta y fijo posible. Recorte en la parte inferior del fijo posible (suplemento sobre fabricación a medida).	+145,-
	Lateral: Recortes y abuhardillados posibles (supl. sobre fabricación a medida).	

PERFILES	
Plata brillo	092

DECORADOS			
SIN ANTI-PLAQUE		CON ANTI-PLAQUE	
Transparente	321	Transparente AP	322
Sand Plus	315	Sand Plus AP	316
Privatima	373	Privatima AP	375
Bubbles	376	Bubbles AP	377
Gris	301	Gris AP	368
Bronce	341	Bronce AP	378
Mirror	380	Mirror AP	381

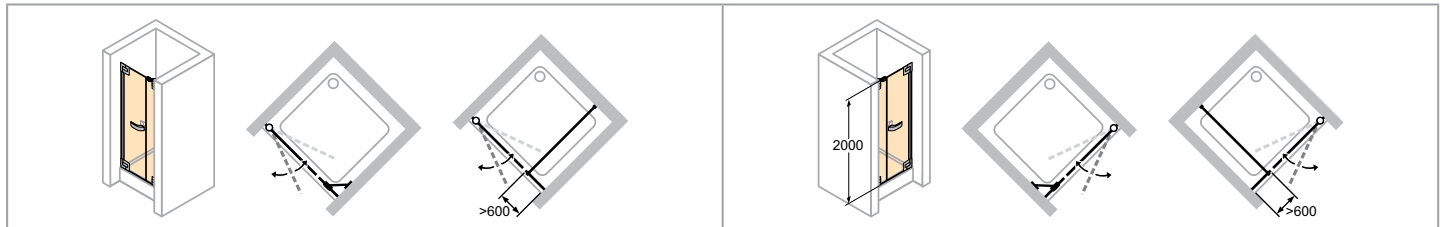
Extras	Altura		Código	Supl.
Frontal: Perfil suplementario de 15mm (lado bisagra)	2000		ST7001	+26,-
Lateral: Perfil suplementario de 15mm para segmento, magnético o fijo en línea	2000		ST7003	
Estabilizador T completo (pared/cristal/cristal) hasta 2000mm x 150mm			927	+141,-
Toallero para lateral en plata pulido			T99	+101,-

Disponible también sin perfil a pared (mediante escuadras):
Suplemento +15% sobre el precio con perfil. Consultar con dept. comercial.

HÜPPE Studio Paris elegance



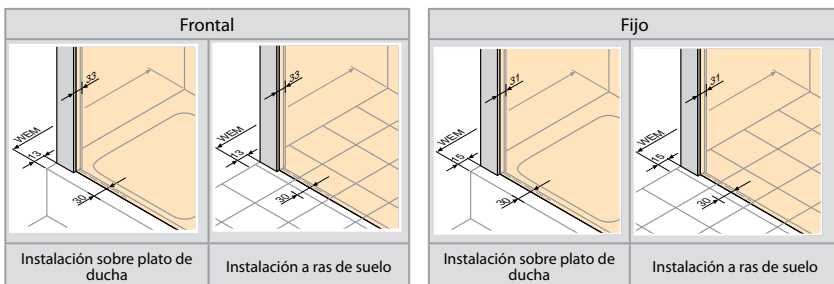
HÜPPE Studio Berlin pure



Fijación izquierda

Fijación derecha

- Los recortes y abuhardillados están incluidos en el precio.
- Apertura 180°, interior y exterior.
- Privatima 373/375: Altura de decorado 800mm, centrado en altura.
- Soporte a techo máximo de 1000 mm.
- Mirrors (380/381): Es necesario indicar qué panel irá con el cristal en Mirror (Supl. de precio por código). Más información ver en apartado Perfiles y paneles.



8mm Cristal	Opcional	Bisagra enrasada	Sistema Up&Down	Montaje Autoblock	Privatima altura 800mm	Soporte a techo máximo 1000 mm	COMPENSACIÓN ANCHO -10/+10
----------------	----------	------------------	-----------------	-------------------	------------------------	--------------------------------	--------------------------------------

Cómo formar el código completo:

XXXXXX	+	XXX	+	XXX	+	XXX
Código de producto		Color base		Cristales / Placas		Variantes opcionales

FRONTAL PRACTICABLE CON FIJO EN LÍNEA ENTRE PAREDES

PRODUCTO A MEDIDA - Fijación izquierda

Ancho	Altura	Código izquierda		Cristal Transparente	Decorado	Anti-Plaque
		PARIS	BERLIN			
700-1200	1200-2000	PT0049	BT0049	1.321,-		
1201-2800	1200-2000	PT004E	BT004E	1.577,-	+91,-	+55,-
700-1200	2001-2200	PT004F	BT004F	1.446,-		
1201-2700	2001-2200	PT004G	BT004G	1.704,-	*Mirror +410,-	

Cromo/Oro
Cromo/Cromo Mate
Cromo/Negro
Cromo/Blanco
Cromo/Cromo

*Mirror
Privatima
Sand Plus
Karo

PRODUCTO A MEDIDA - Fijación derecha

Ancho	Altura	Código derecha		Cristal Transparente	Decorado	Anti-Plaque
		PARIS	BERLIN			
700-1200	1200-2000	PT0059	BT0059	1.321,-		
1201-2800	1200-2000	PT005E	BT005E	1.577,-	+91,-	+55,-
700-1200	2001-2200	PT005F	BT005F	1.446,-		
1201-2700	2001-2200	PT005G	BT005G	1.704,-	*Mirror +410,-	

Rango de medidas: min - max.

1200-2000	700-2800	max. 1000	116-1800
2001-2200	700-2700	max. 900	116-1800

EXTRAS Y OPCIONES ESPECIALES:

Extras	Código	Supl.
Tirador doble (opcional)	708	+55,-
Soporte a techo (mínimo 160mm)	702	+83,-
Tirador doble (opcional) y soporte a techo	709	+138,-
Otro tirador de la gama HÜPPE	704	+55,-

Disponible también sin perfil a pared (mediante escuadras):
Suplemento +15% sobre el precio con perfil. Consultar con dept. comercial.

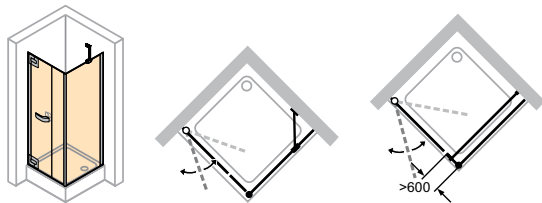
PERFILES		DECORADOS			
Cromo	C	SIN ANTI-PLAQUE		CON ANTI-PLAQUE	
Color combinable		Transparente	321	Transparente AP	322
Oro	02	Karo	311	Karo AP	312
Cromo Mate	05	Sand Plus	315	Sand Plus AP	316
Negro	23	Privatima	373	Privatima AP	375
Blanco	55	Mirror	380	Mirror	381
Cromo	91				
Black Edition	123				

Más opciones en páginas 40-43.

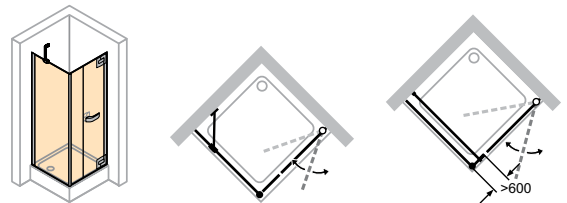
HÜPPE Studio Paris elegance



HÜPPE Studio Berlin pure

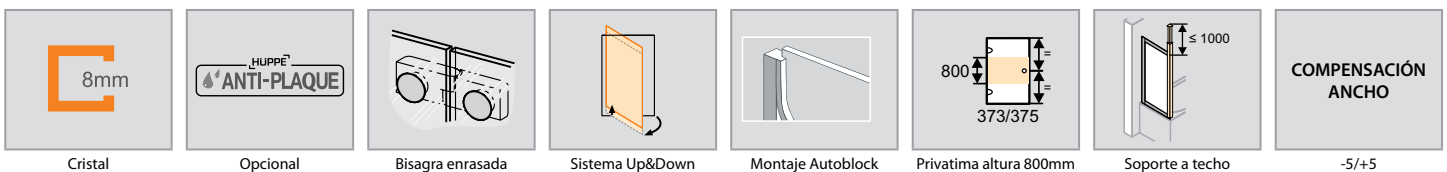
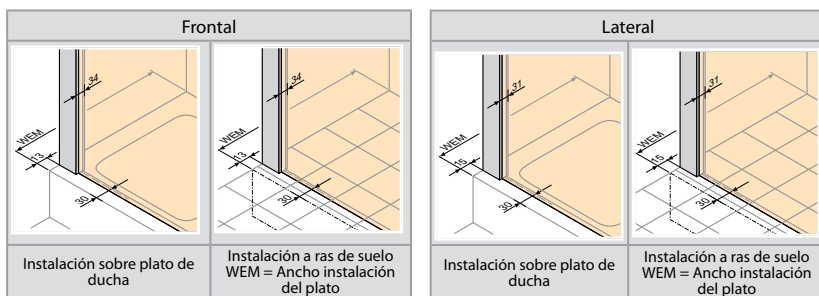


Fijación izquierda

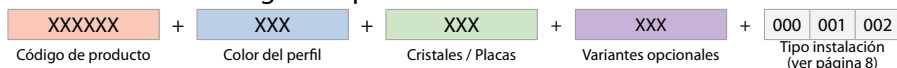


Fijación derecha

- Los recortes y abuhardillados están incluidos en el precio.
- Apertura 180°, interior y exterior.
- Privatima 373/375: Altura de decorado 800mm, centrado en altura.
- Soporte a techo máximo de 1000 mm.
- Mirror (380/381): Es necesario indicar qué panel irá con el cristal en Mirror (Supl. de precio por código). Más información ver en apartado Perfiles y paneles.
- Al realizar el pedido, podemos especificar la altura dónde queremos instalar el toallero. Si no se especifica, el toallero siempre irá en el medio del cristal (alto y ancho).



Cómo formar el código completo:



FRONTAL PRACTICABLE CON FIJO EN LÍNEA Y CON LATERAL

PRODUCTO A MEDIDA - Fijación izquierda

Ancho	Ancho lateral	Altura	Código izquierda		Cristal Transparente	Decorado	Anti-Plaque
			PARIS	BERLIN			
700-1200	300-1200	1200-2000	PT0149	BT0149	1.969,-		
700-1200 1201-2800	1201-1800 300-1200	1200-2000	PT014E	BT014E	2.226,-		
1201-2800	1201-1800	1200-2000	PT014F	BT014F	2.483,-		
700-1200	300-1200	2001-2200	PT014G	BT014G	2.220,-	+91,-	+83,-
700-1200 1201-2700	1201-1800 300-1200	2001-2200	PT014H	BT014H	2.477,-		
1201-2700	1201-1800	2001-2200	PT014J	BT014J	2.735,-		

Cromo/Oro
Cromo/Cromo Mate
Cromo/Negro
Cromo/Blanco
Cromo/Cromo
Black Edition
*Mirror
Privatima
Sand Plus
Karo

PRODUCTO A MEDIDA - Fijación derecha

Ancho	Ancho lateral	Altura	Código derecha		Cristal Transparente	Decorado	Anti-Plaque
			PARIS	BERLIN			
700-1200	300-1200	1200-2000	PT0159	BT0159	1.969,-		
700-1200 1201-2800	1201-1800 300-1200	1200-2000	PT015E	BT015E	2.226,-		
1201-2800	1201-1800	1200-2000	PT015F	BT015F	2.483,-		
700-1200	300-1200	2001-2200	PT015G	BT015G	2.220,-	+91,-	+83,-
700-1200 1201-2700	1201-1800 300-1200	2001-2200	PT015H	BT015H	2.477,-		
1201-2700	1201-1800	2001-2200	PT015J	BT015J	2.735,-		

Rango de medidas: min - max.

1200-2000	700-2800	max. 1000	116-1800	300-1800
2001-2200	700-2700	max. 900	116-1800	300-1800

EXTRAS Y OPCIONES ESPECIALES:

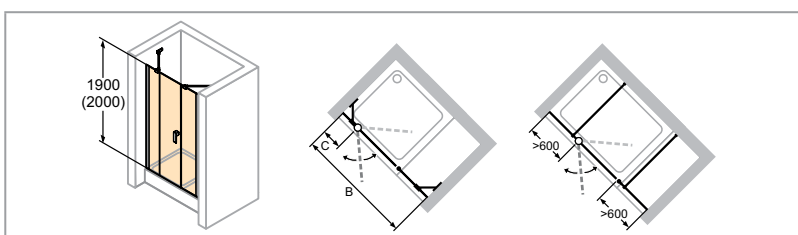
Extras	Código	Supl.
Tirador doble (opcional)	708	+55,-
Soporte a techo (mínimo 160mm)	702	+83,-
Tirador doble (opcional) y soporte a techo	709	+138,-
Otro tirador de la gama HÜPPE	704	+55,-
Toallero para lateral (estándar en plata pulido, o en negro para la opción Black Edition)	T99	+101,-
Toallero para lateral y tirador doble (opcional)	T08	+157,-
Toallero para lateral y soporte a techo (mínimo 160mm)	T02	+185,-
Toallero para lateral, tirador doble (opcional) y soporte a techo (mínimo 160mm)	T09	+239,-
Toallero para lateral y otro tirador de la gama HÜPPE	T04	+157,-

PERFILES	
Cromo	C
Color combinable	
Oro	02
Cromo Mate	05
Negro	23
Blanco	55
Cromo	91
Black Edition	123

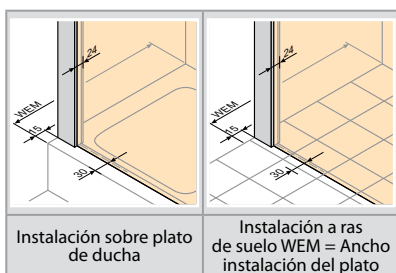
DECORADOS			
SIN ANTI-PLAQUE		CON ANTI-PLAQUE	
Transparente	321	Transparente AP	322
Karo	311	Karo AP	312
Sand Plus	315	Sand Plus AP	316
Privatima	373	Privatima AP	375
Mirror	380	Mirror	381



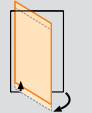

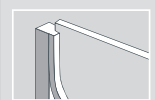
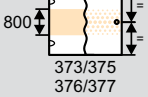
Más opciones en páginas 40-43.

Disponible también sin perfil a pared (mediante escuadras):
Suplemento +15% sobre el precio con perfil. Consultar con dept. comercial.

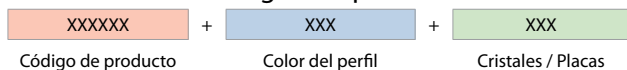


- Accesorios de montaje en Cromo.
- Apertura 180°, interior y exterior.
- Privatima 373/375 y Bubbles 376/377: Altura de decorado 800mm, centrado en altura. Ver más anotaciones decorado Privatima en apartado Perfiles y paneles.
- Privatima 373/375: Es necesario indicar el lado de fijación.
- Mirrors (380/381): Es necesario indicar qué panel irá con el cristal en Mirror (Supl. de precio por código). Más información ver en apartado Perfiles y paneles.



 6mm						COMPENSACIÓN ANCHO
Cristal	Opcional	Sistema Up&Down	Posicionador regulable	Montaje Autoblock	Privatima/Bubbles altura 800mm	-15/+15

Cómo formar el código completo:



FRONTAL PRACTICABLE CON SEGMENTO Y FIJO EN LÍNEA

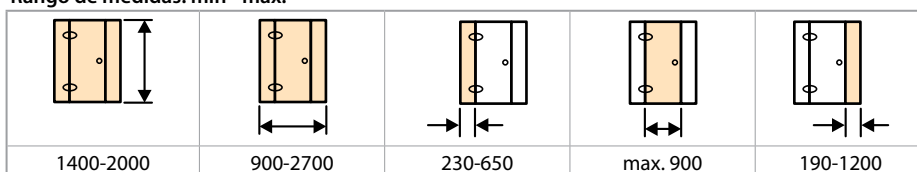
ENTRE PAREDES (Altura 1900/2000)

Modelo	Ancho inst. del plato B	Ancho Segmento C	Ancho Fijo	Acceso	Altura	Código	Cristal Transparente			Decorado	Anti-Plaque
1000	985-1015	260-275	235-250	480	1900	8P7301	+83,-	*Black Edition +91,-	*Mirror +410,-	+83,-	
1100	1085-1115	260-275	235-250	580	1900	8P7302					
1200	1185-1215	260-275	235-250	680	1900	8P7303					
1400	1385-1415	360-375	335-350	680	1900	8P7304					
1600	1585-1615	415-430	385-400	780	1900	8P7305					
1000	985-1015	260-275	235-250	480	2000	8P7306					
1100	1085-1115	260-275	235-250	580	2000	8P7307					
1200	1185-1215	260-275	235-250	680	2000	8P7308					
1400	1385-1415	360-375	335-350	680	2000	8P7309					
1600	1585-1615	415-430	385-400	780	2000	8P7310					


PRODUCTO A MEDIDA


Ancho B	Ancho segmento	Altura	Código	Cristal Transparente	Decorado	Anti-Plaque
900-1200	230-650	1400-2000	8P7380	834,-	+83,-	+83,-
1201-1600	230-650	1400-2000	8P7381	960,-	*Black Edition +91,-	*Mirror +410,-
1601-2700	230-650	1400-2000	8P7382	1.058,-		

Rango de medidas: min - max.



EXTRAS Y OPCIONES ESPECIALES:

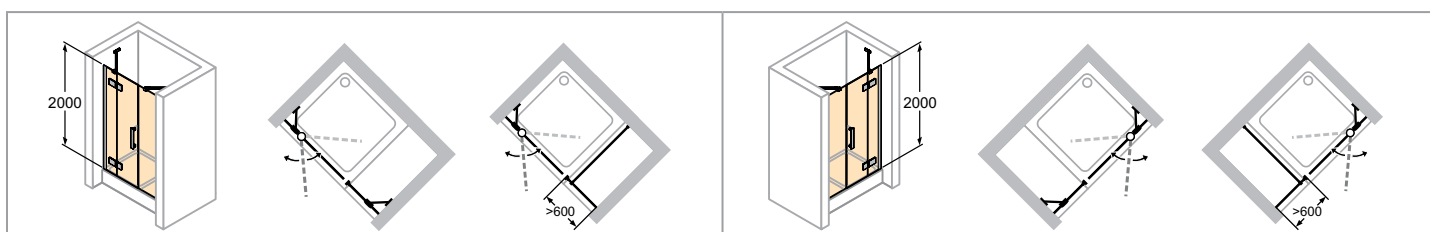
	Abuhardillados y recortes (supl. sobre fabricación a medida)	+145,-
--	--	--------

Extras	Altura	Perfil	Código	Supl.
Perfil suplementario de 15 mm	1900		8P4201	+26,-
Perfil suplementario de 15 mm	2000		8P4202	

PERFILES	
Blanco	055
Mate noble	087
Plata brillo	092
Negro	023
Gris-marrón	061
Black Edition	123

DECORADOS			
SIN ANTI-PLAQUE		CON ANTI-PLAQUE	
Transparente	321	Transparente AP	322
Sand Plus	315	Sand Plus AP	316
Privatima	373	Privatima AP	375
Bubbles	376	Bubbles AP	377
Gris	301	Gris AP	368
Bronce	341	Bronce AP	378
Mirror	380	Mirror AP	381

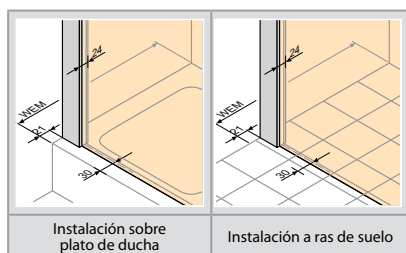
HÜPPE Solva pure **DPSF** - ENTRE PAREDES



Fijación izquierda

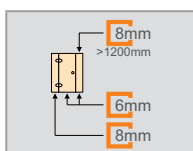
Fijación derecha

- Apertura interior y exterior.
- Privatima 373/375 y Bubbles 376/377: Altura de decorado 800mm, centrado en altura.
- Barra estabilizadora recortable.
- Mirrors (380/381): Es necesario indicar qué panel irá con el cristal en Mirror (Supl. de precio por código). Más información ver en apartado Perfiles y paneles.



Instalación sobre plato de ducha

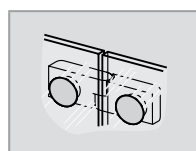
Instalación a ras de suelo



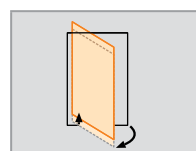
Cristal



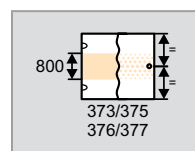
Opcional



Bisgra enrasada



Sistema Up&Down



Privatima/Bubbles altura 800mm



COMPENSACIÓN ANCHO

-15/+15

Cómo formar el código completo:

XXXXXX	+	092	+	XXX	+	XXX
Código de producto		Color del perfil		Cristales / Placas		Variantes opcionales

*Mirror
Bronce
Gris
Bubbles
Sand Plus
Privatima

FRONTAL PRACTICABLE CON SEGMENTO Y FIJO EN LÍNEA ENTRE PAREDES (Altura 2000)

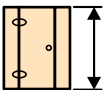

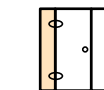

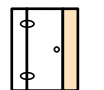
Modelo	Ancho inst. del plato	Ancho del segmento	Ancho del fijo	Ancho acceso	Código izquierda	Código derecha	Plata brillo	Cristal Transparente	Decorado	Anti-Plaque
1100	1075-1105	268-283	241-256	550	ST1401	ST1501		1.122,-		
1200	1175-1205	268-283	241-256	650	ST1402	ST1502		1.200,-		
1300	1275-1305	268-283	241-256	750	ST1403	ST1503		1.333,-	+275,-	+83,-
1400	1375-1405	368-383	241-256	750	ST1404	ST1504				
1500	1475-1505	368-383	241-256	850	ST1405	ST1505				
1600	1575-1605	368-383	341-356	850	ST1406	ST1506				
1700	1675-1705	468-483	341-356	850	ST1407	ST1507		1.438,-	*Mirror +410,-	
1800	1775-1805	468-483	441-456	850	ST1408	ST1508				

PRODUCTO A MEDIDA


Ancho total	Altura	Código izquierda	Código derecha	Plata brillo	Cristal Transparente	Decorado	Anti-Plaque
1100-1500	1200-2000	ST1480	ST1580		1.620,-		
1501-3300	1200-2000	ST1482	ST1582		1.896,-	+275,-	
1100-1500	2001-2200	ST1481	ST1581		1.728,-	*Mirror +410,-	+83,-
1501-3300	2001-2200	ST1483	ST1583		2.005,-		

Es necesario especificar el ancho del segmento y fijo en línea.

Rango de medidas: min - max.


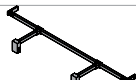
				
1200-2200	1100-3300	200-600	max. 900	200-1800

EXTRAS Y OPCIONES ESPECIALES:

	Abuhardillado en la parte superior de puerta, segmento y fijo posible. Recorte en la parte inferior del segmento y fijo posible (suplemento sobre fabricación a medida).	+145,-
--	--	--------

PERFILES	
Plata brillo	092

DECORADOS			
SIN ANTI-PLAQUE		CON ANTI-PLAQUE	
Transparente	321	Transparente AP	322
Sand Plus	315	Sand Plus AP	316
Privatima	373	Privatima AP	375
Bubbles	376	Bubbles AP	377
Gris	301	Gris AP	368
Bronce	341	Bronce AP	378
Mirror	380	Mirror AP	381

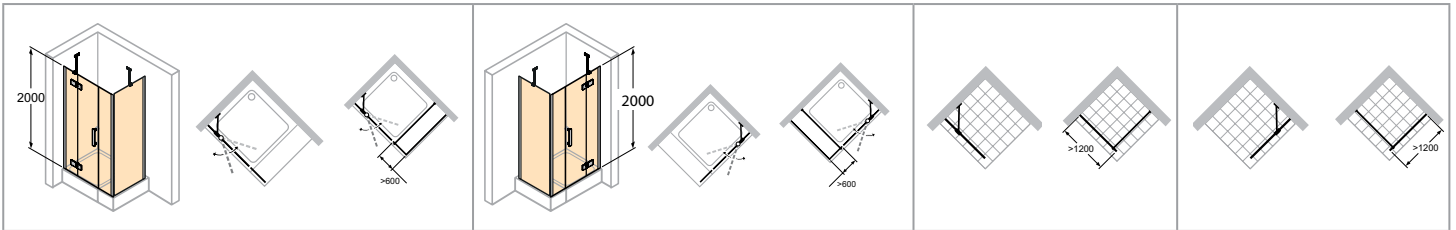
Extras	Altura		Código	Supl.
Perfil suplementario de 15mm para segmento, magnético o fijo en línea	2000		ST7003	+26,-
Estabilizador T completo (pared/cristal/ cristal/pared) hasta 2000mm x 150mm x 150 mm			926	+355,-

Disponible también sin perfil a pared (mediante escuadras):
Suplemento +15% sobre el precio con perfil. Consultar con dept. comercial.

HÜPPE Solva pure DPSF - PARA LATERAL



Sin perfil a pared (suplemento + 15%)



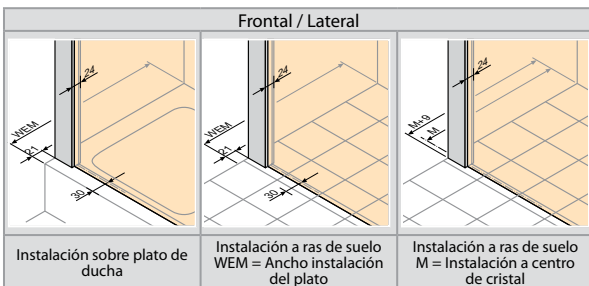
Fijación izquierda

Fijación derecha

Lateral fijación izquierda

Lateral fijación derecha

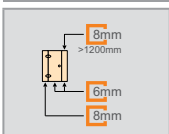
- **Para crear la solución con lateral corto en ángulo (sobre bañera), hay que pedir el frontal entre paredes.
- Apertura interior y exterior.
- Privatima 373/375 y Bubbles 376/377: Altura de decorado 800mm, centrado en altura. Los laterales sobre mureta a 90° o en línea no se pueden realizar con Bubbles y Privatima.
- Barra estabilizadora del lateral recortable.
- Mirrors (380/381): Es necesario indicar qué panel irá con el cristal en Mirror (Supl. de precio por código). Más información ver en apartado Perfiles y paneles.
- Al realizar el pedido, podemos especificar la altura dónde queremos instalar el toallero. Si no se especifica, el toallero siempre irá en el medio del cristal (alto y ancho).




Instalación sobre plato de ducha

Instalación a ras de suelo WEM = Ancho instalación del plato

Instalación a ras de suelo M = Instalación a centro de cristal



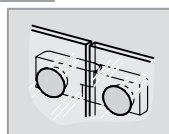
Frontal



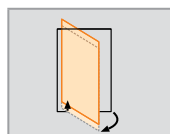
Lateral



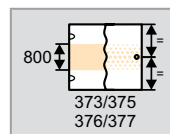
Opcional



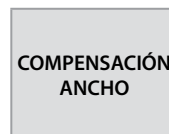
Bisgra enrasada



Sistema Up&Down



Privatima/Bubbles altura 800mm



Frontal -15/+15 Lateral: -8/-7

Cómo formar el código completo:

XXXXXX	+	092	+	XXX	+	XXX	+	000	001	002
Código de producto		Color del perfil		Cristales / Placas		Variantes opcionales		Tipo instalación (ver página 8)		

*Mirror
Bronce
Gris
Bubbles
Sand Plus
Privatima

FRONTAL PRACTICABLE CON SEGMENTO Y FIJO EN LÍNEA PARA LATERAL (Altura 2000)

Modelo	Ancho inst. del plato	Ancho del segmento	Ancho fijo	Ancho de acceso	Código izquierda	Código derecha	Plata brillo	Cristal Transparente	Decorado	Anti-Plaque
1100	1075-1105	268-283	241-256	550	ST1601	ST1701		1.122,-		
1200	1175-1205	268-283	241-256	650	ST1602	ST1702		1.200,-		
1300	1275-1305	268-283	241-256	750	ST1603	ST1703		1.333,-	+275,-	+83,-
1400	1375-1405	368-383	341-356	750	ST1604	ST1704				
1500	1475-1505	368-383	341-356	850	ST1605	ST1705				
1600	1575-1605	368-383	341-356	850	ST1611	ST1711				
1700	1675-1705	468-483	441-456	850	ST1612	ST1712		1.438,-		
1800	1775-1805	468-483	441-456	850	ST1613	ST1713				

PRODUCTO A MEDIDA

Ancho Total	Altura	Código izquierda	Código derecha	Cristal Transparente	Decorado	Anti-Plaque
900-1200	1200-2000	ST1680	ST1780	1.620,-		
1201-3300	1200-2000	ST1682	ST1782	1.896,-	+275,-	+83,-
900-1200	2001-2200	ST1681	ST1781	1.728,-	*Mirror +410,-	
1201-3300	2001-2200	ST1683	ST1783	2.005,-		

Es necesario especificar el ancho del segmento y fijo en línea.

Rango de medidas: min - max.

1200-2200	900-3300	200-600	max. 900	200-1800

LATERAL FIJO (Altura 2000)

Modelo	Ancho inst. del plato	Código izquierda	Código derecha	Cristal Transparente	Decorado	Anti-Plaque
700	690-705	ST5001	ST5101	503,-	+110,-	+28,-
750	740-755	ST5002	ST5102			
800	790-805	ST5003	ST5103			
900	890-905	ST5004	ST5104			
1000	990-1005	ST5005	ST5105	554,-	*Mirror +410,-	
1200	1190-1205	ST5006	ST5106			

PRODUCTO A MEDIDA

Modelo	Ancho	Altura	Código izquierda	Código derecha	Cristal Transparente	Decorado	Anti-Plaque
Estándar	200-1200	1200-2000	ST5080	ST5180	561,-		
Estándar	1201-1800	1200-2000	ST5082	ST5182	753,-	+110,-	+28,-
Estándar	200-1200	2001-2200	ST5081	ST5181	669,-	*Mirror +410,-	
Estándar	1201-1800	2001-2200	ST5083	ST5183	862,-		
Sobre bañera**	200-1200	1200-2000	ST5084	ST5184	561,-		
Sobre bañera**	1201-1800	1200-2000	ST5086	ST5186	753,-		

Rango de medidas: min - max.

1200-2200	200-1800

EXTRAS Y OPCIONES ESPECIALES:

	Frontal: Abuhardillado en la parte superior de puerta, segmento y fijo posible. Recorte en la parte inferior del segmento y fijo posible (suplemento sobre fabricación a medida).	+145,-
	Lateral: Recortes y abuhardillados posibles (supl. sobre fabricación a medida).	

PERFILES	
Plata brillo	092

DECORADOS			
SIN ANTI-PLAQUE		CON ANTI-PLAQUE	
Transparente	321	Transparente AP	322
Sand Plus	315	Sand Plus AP	316
Privatima	373	Privatima AP	375
Bubbles	376	Bubbles AP	377
Gris	301	Gris AP	368
Bronce	341	Bronce AP	378
Mirror	380	Mirror AP	381

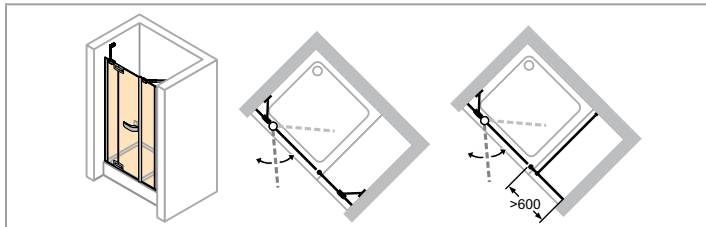
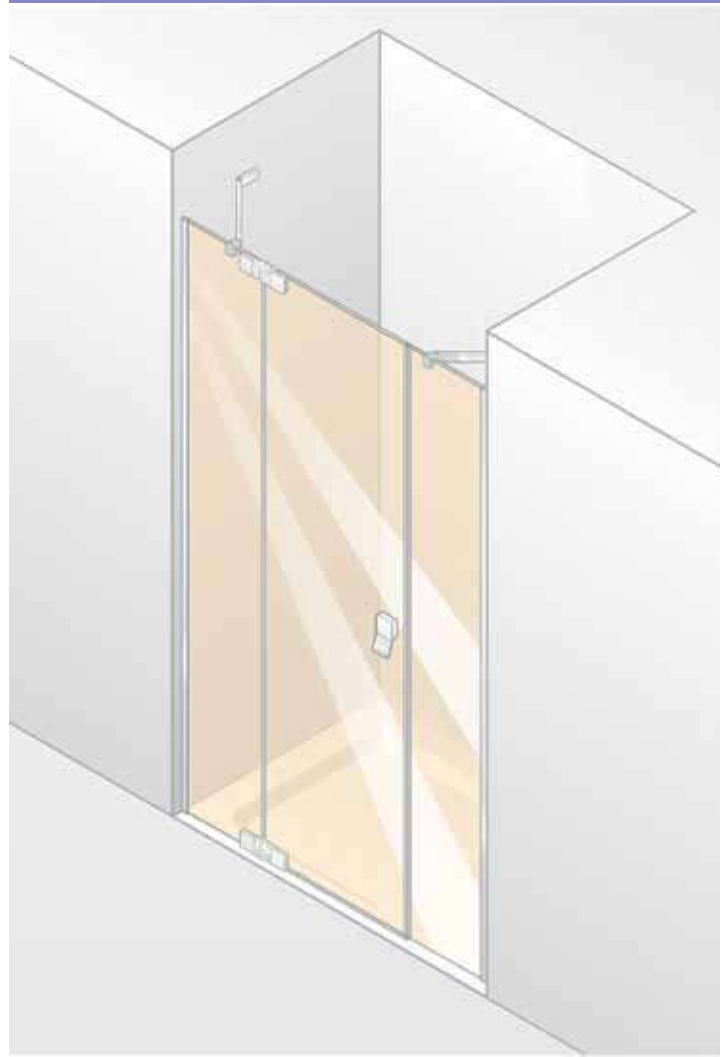
Extras	Altura	Icono	Código	Supl.
Perfil suplementario de 15mm para segmento, magnético o fijo en línea	2000		ST7003	+26,-
Estabilizador T completo (pared/cristal/ cristal/ cristal) hasta 2000mm x 150mm x 150mm			928	+297,-
Toallero para lateral en plata pulido			T99	+101,-

Disponible también sin perfil a pared (mediante escuadras):
Suplemento +15% sobre el precio con perfil. Consultar con dept. comercial.

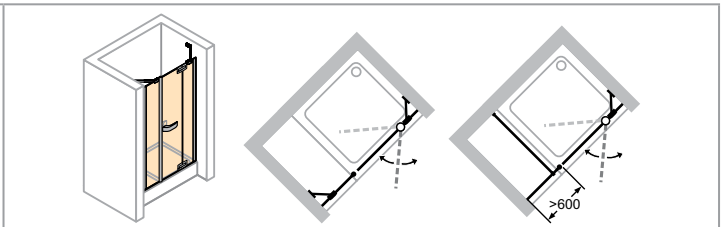
HÜPPE Studio Paris elegance



HÜPPE Studio Berlin pure

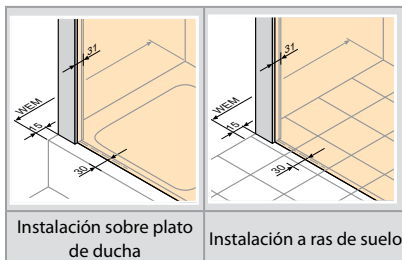


Fijación izquierda



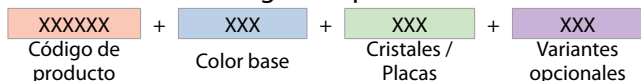
Fijación derecha

- Los recortes y abuhardillados están incluidos en el precio.
- Apertura 180°, interior y exterior.
- Privatima 373/375: Altura de decorado 800mm, centrado en altura.
- Soporte a techo máximo de 1000 mm.
- Mirrors (380/381): Es necesario indicar qué panel irá con el cristal en Mirror (Supl. de precio por código). Más información ver en apartado Perfiles y paneles.



8mm	HÜPPE [®] ANTI-PLAQUE				800mm 373/375	≤ 1000	COMPENSACIÓN ANCHO
Cristal	Opcional	Bisagra engrasada	Sistema Up&Down	Montaje Autoblock	Privatima altura 800mm	Soporte a techo máximo 1000 mm	-10/+10

Cómo formar el código completo:



FRONTAL PRACTICABLE CON FIJO EN LÍNEA ENTRE PAREDES

PRODUCTO A MEDIDA - Fijación izquierda

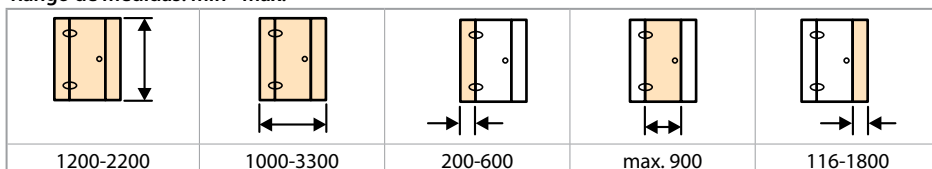
Ancho	Altura	Código izquierda		Cristal Transparente	Decorado	Anti-Plaque
		PARIS	BERLIN			
1000-1500	1200-2000	PT0089	BT0089	1.872,-		
1501-3300	1200-2000	PT008E	BT008E	2.129,-	+91,-	+83,-
1000-1500	2001-2200	PT008F	BT008F	1.998,-		
1501-3300	2001-2200	PT008G	BT008G	2.255,-	*Mirror + 410,-	

Cromo/Oro
Cromo/Cromo Mate
Cromo/Negro
Cromo/Blanco
Cromo/Cromo
Black Edition
*Mirror
Privatima
Sand Plus
Karo

PRODUCTO A MEDIDA - Fijación derecha

Ancho	Altura	Código derecha		Cristal Transparente	Decorado	Anti-Plaque
		PARIS	BERLIN			
1000-1500	1200-2000	PT0099	BT0099	1.872,-		
1501-3300	1200-2000	PT009E	BT009E	2.129,-	+91,-	+83,-
1000-1500	2001-2200	PT009F	BT009F	1.998,-		
1501-3300	2001-2200	PT009G	BT009G	2.255,-	*Mirror + 410,-	

Rango de medidas: min - max.



EXTRAS Y OPCIONES ESPECIALES:

Extras	Código	Supl.
Tirador doble (opcional)	708	+55,-
Soporte a techo (mínimo 160mm)	702	+83,-
Tirador doble (opcional) y soporte a techo	709	+138,-
Otro tirador de la gama HÜPPE	704	+55,-

**Disponible también sin perfil a pared (mediante escuadras):
Suplemento +15% sobre el precio con perfil.** Consultar con dept. comercial.

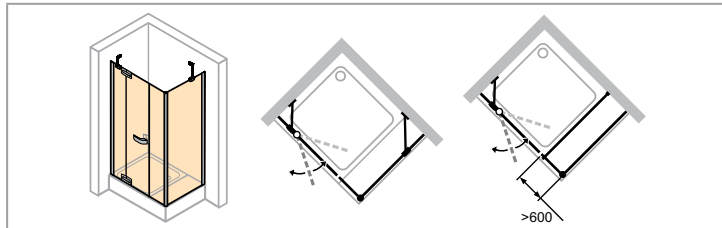
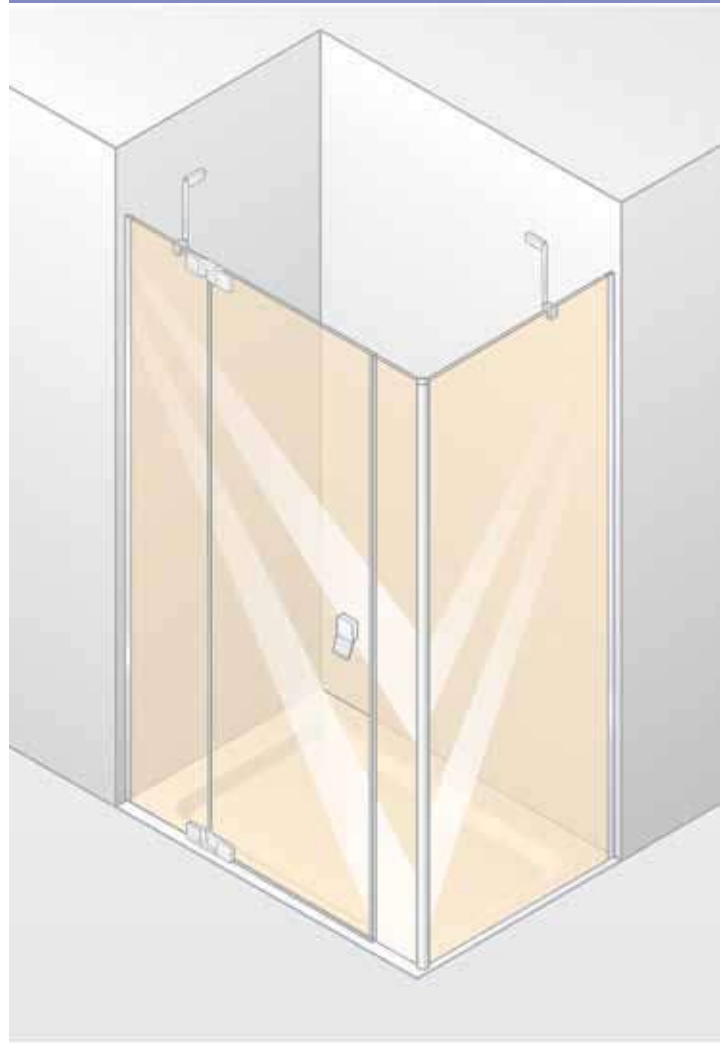
PERFILES		DECORADOS	
Cromo	C	SIN ANTI-PLAQUE	CON ANTI-PLAQUE
Color combinable		Transparente	Transparente AP
Oro	02	Karo	Karo AP
Cromo Mate	05	Sand Plus	Sand Plus AP
Negro	23	Privatima	Privatima AP
Blanco	55	Mirror	Mirror
Cromo	91		
Black Edition	123		

Más opciones en páginas 40-43.

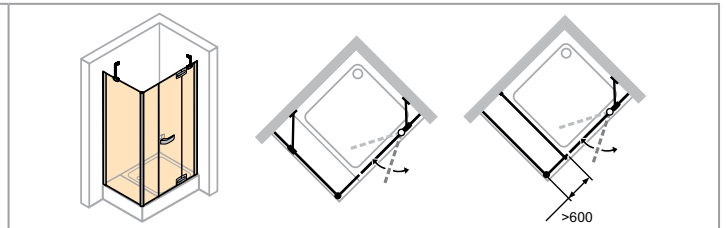
HÜPPE Studio Paris elegance



HÜPPE Studio Berlin pure

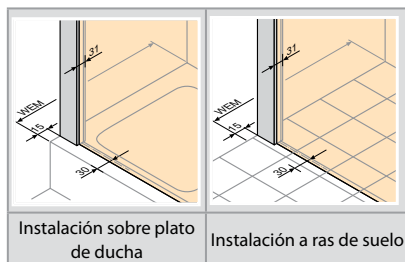


Fijación izquierda



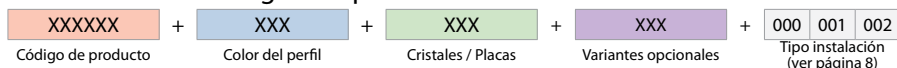
Fijación derecha

- Los recortes y abuhardillados están incluidos en el precio.
- Apertura 180°, interior y exterior.
- Privatima 373/375: Altura de decorado 800mm, centrado en altura.
- Soporte a techo máximo de 1000 mm.
- Mirror (380/381): Es necesario indicar qué panel irá con el cristal en Mirror (Supl. de precio por código). Más información ver en apartado Perfiles y paneles.
- Al realizar el pedido, podemos especificar la altura dónde queremos instalar el toallero. Si no se especifica, el toallero siempre irá en el medio del cristal (alto y ancho).



8mm	HÜPPE ANTI-PLAQUE				800 373/375	≤ 1000	COMPENSACIÓN ANCHO
Cristal	Opcional	Bisagra enrasada	Sistema Up&Down	Montaje Autoblock	Privatima altura 800mm	Soporte a techo máximo 1000 mm	-5/+5

Cómo formar el código completo:



FRONTAL PRACTICABLE CON SEGMENTO Y FIJO EN LÍNEA Y CON LATERAL

PRODUCTO A MEDIDA - Fijación izquierda

Cromo/Oro	
Cromo/Cromo Mate	
Cromo/Negro	
Cromo/Blanco	
Cromo/Cromo	Black Edition
*MIRROR	
Privatima	
Sand Plus	
Karo	

Ancho frontal	Ancho lateral	Altura	Código izquierda		Cristal Transparente	Decorado	Anti-Plaque
			PARIS	BERLIN			
900-1200	300-1200	1200-2000	PT0189	BT0189	2.519,-		
900-1200 1201-3300	1201-1800 300-1200	1200-2000	PT018E	BT018E	2.776,-		
1201-3300	1201-1800	1200-2000	PT018F	BT018F	3.033,-		
900-1200	300-1200	2001-2200	PT018G	BT018G	2.771,-	+91,- *MIRROR + 410,-	+110,-
900-1200 1201-3300	1201-1800 300-1200	2001-2200	PT018H	BT018H	3.028,-		
1201-3300	1201-1800	2001-2200	PT018J	BT018J	3.284,-		

PRODUCTO A MEDIDA - Fijación derecha

Ancho frontal	Ancho lateral	Altura	Código derecha		Cristal Transparente	Decorado	Anti-Plaque
			PARIS	BERLIN			
900-1200	300-1200	1200-2000	PT0199	BT0199	2.519,-		
900-1200 1201-3300	1201-1800 300-1200	1200-2000	PT019E	BT019E	2.776,-		
1201-3300	1201-1800	1200-2000	PT019F	BT019F	3.033,-		
900-1200	300-1200	2001-2200	PT019G	BT019G	2.771,-	+91,- *MIRROR + 410,-	+110,-
900-1200 1201-3300	1201-1800 300-1200	2001-2200	PT019H	BT019H	3.028,-		
1201-3300	1201-1800	2001-2200	PT019J	BT019J	3.284,-		

Rango de medidas: min - max.

1200-2200	900-3300	300-1800	200-600	max. 900	116-1800

EXTRAS Y OPCIONES ESPECIALES:

Extras	Código	Supl.
Tirador doble (opcional)	708	+55,-
Soporte a techo (mínimo 160mm)	702	+83,-
Tirador doble (opcional) y soporte a techo	709	+138,-
Otro tirador de la gama HÜPPE	704	+55,-
Toallero para lateral (estándar en plata pulido, o en negro para la opción Black Edition)	T99	+101,-
Toallero para lateral y tirador doble (opcional)	T08	+157,-
Toallero para lateral y soporte a techo (mínimo 160mm)	T02	+185,-
Toallero para lateral, tirador doble (opcional) y soporte a techo (mínimo 160mm)	T09	+239,-
Toallero para lateral y otro tirador de la gama HÜPPE	T04	+157,-

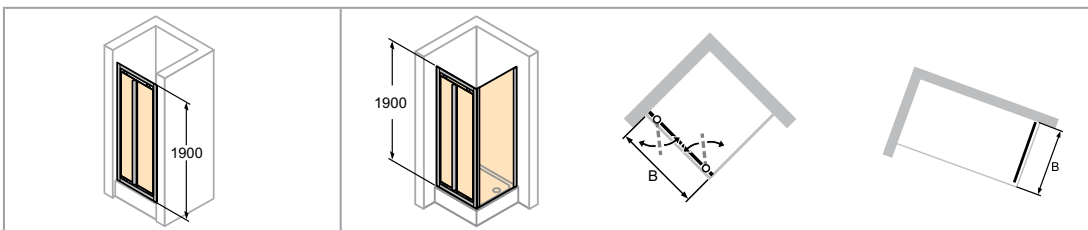
PERFILES	
Cromo	C
Color combinable	
Oro	02
Cromo Mate	05
Negro	23
Blanco	55
Cromo	91
Black Edition	123

DECORADOS			
SIN ANTI-PLAQUE		CON ANTI-PLAQUE	
Transparente	321	Transparente AP	322
Karo	311	Karo AP	312
Sand Plus	315	Sand Plus AP	316
Privatima	373	Privatima AP	375
Mirror	380	Mirror	381

Más opciones en páginas 40-43.

Disponible también sin perfil a pared (mediante escuadras):
Suplemento +15% sobre el precio con perfil. Consultar con dept. comercial.

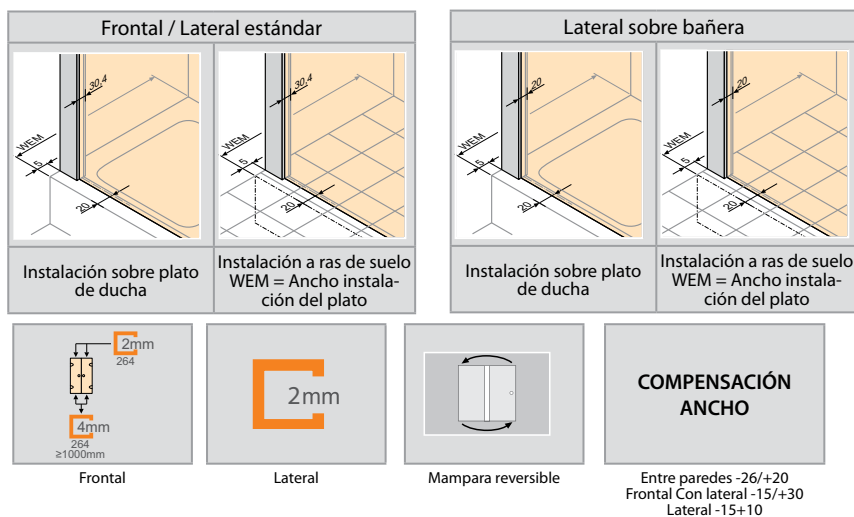
HÜPPE Alpha 2 DB acrílico - ENTRE PAREDES / PARA LATERAL



Entre paredes

Con lateral

- Montaje en cabina „U“ es posible. Es necesario pedir barra estabilizadora. Ver extras.
- Apertura interior/externo.
- **Para crear la solución sobre bañera, hay que pedir el frontal entre paredes.



Cómo formar el código completo:

XXXXXX	+	XXX	+	264	+	000	001	002
Código de producto		Color del perfil		Cristales / Placas		Tipo instalación (ver página 8)		

FRONTAL BATIENTE

ENTRE PAREDES (Altura 1900)

				Mate noble
				Blanco
Modelo	Ancho inst. del plato entre paredes	Ancho acceso	Código	Acrílico
700	674-720	520	A24501	343,-
750	724-770	570	A24502	349,-
800	774-820	620	A24503	349,-
900	874-920	720	A24504	364,-
1000	974-1020	820	A24505	380,-
1200	1174-1220	1020	A24506	412,-

PARA LATERAL (Altura 1900)

				↑
Modelo	Ancho inst. del plato para lateral	Ancho acceso	Código	Acrílico
700	685-730	520	A24501	343,-
750	735-780	570	A24502	349,-
800	785-830	620	A24503	349,-
900	885-930	720	A24504	364,-
1000	985-1030	820	A24505	380,-
1200	1185-1230	1020	A24506	412,-

PRODUCTO A MEDIDA

			↑
Ancho B	Altura	Código	Acrílico
600-1200	1200-2000	A24580	444,-


LATERAL FIJO (Altura 1900)

				↑
Modelo	Ancho inst. del plato B	Código	Acrílico	
700	685-710	A22401	218,-	
750	735-760	A22402	218,-	
800	785-810	A22403	221,-	
900	885-910	A22405	226,-	
1000	985-1010	A22407	233,-	



PRODUCTO A MEDIDA

				↑
Modelo	Ancho B	Altura	Código	Acrílico
Estándar	200-1000	500-2000	A22480	272,-
En línea	200-1000	500-2000	A22481	
Sobre bañera (sólo con puerta entre paredes)**	200-1000	500-2000	A22482	

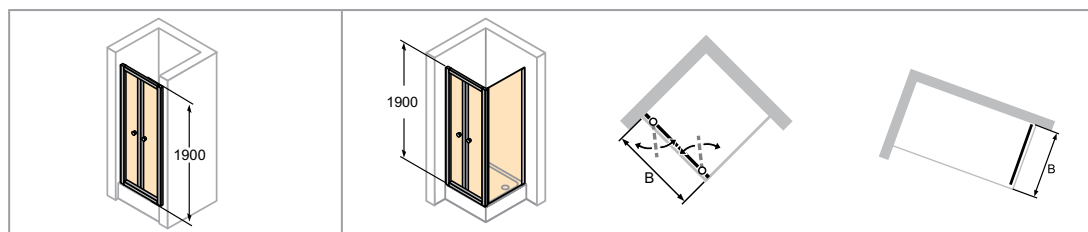
EXTRAS Y OPCIONES ESPECIALES:

	Lateral: Abuhardillados y recortes (supl. sobre fabricación a medida)	+145,-
--	---	--------

PERFILES		DECORADOS	
Blanco	055	Acrílico	264
Mate noble	087		

Extras	Perfil	Código	Supl.
Perfil suplementario de 15 mm, altura 1900mm		141001	+23,-
Perfil suplementario de 15 mm, altura 2000mm		A21005	+24,-
Barra estabilizadora para montajes en U (lateral-pared) 1 juego de 2 piezas		C26001	+84,-

HÜPPE Alpha 2 DB cristal transparente - ENTRE PAREDES / PARA LATERAL



Entre paredes

Con lateral

- Montaje en cabina „U“ es posible. Es necesario pedir barra estabilizadora. Ver extras.
- Apertura interior/externo.
- **Para crear la solución sobre bañera, hay que pedir el frontal entre paredes.
- Lateral: Ancho del perfil a pared del lateral sobre bañera: 20 mm.

Frontal / Lateral estándar		Lateral sobre bañera	
Instalación sobre plato de ducha	Instalación a ras de suelo WEM = Ancho instalación del plato	Instalación sobre plato de ducha	Instalación a ras de suelo WEM = Ancho instalación del plato
			COMPENSACIÓN ANCHO
Frontal	Lateral	Opcional	Entre paredes -26/+20 Frontal Con lateral -15/+30 Lateral -15+10

Cómo formar el código completo:

XXXXXX	+	XXX	+	XXX	+	000	001	002
Código de producto		Color del perfil		Cristales / Placas		Tipo instalación (ver página 8)		

FRONTAL BATIENTE

ENTRE PAREDES (Altura 1900)

				Mate noble	
				Blanco	
Modelo	Ancho inst. del plato entre paredes	Ancho acceso	Código	Cristal Transparente	Anti-Plaque
700	674-720	532	A25101	343,-	+53,-
750	724-770	582	A25102	349,-	
800	774-820	632	A25103		
900	874-920	732	A25104	364,-	
1000	974-1020	832	A25105	380,-	
1200	1174-1220	1032	A25106	412,-	

PARA LATERAL (Altura 1900)

				↑	↑
Modelo	Ancho inst. del plato para lateral	Ancho acceso	Código	Cristal Transparente	Anti-Plaque
700	685-730	532	A25101	343,-	+53,-
750	735-780	582	A25102	349,-	
800	785-830	632	A25103		
900	885-930	732	A25104	364,-	
1000	985-1030	832	A25105	380,-	
1200	1185-1230	1032	A25106	412,-	

PRODUCTO A MEDIDA

				↑	↑
Ancho B	Altura	Código	Cristal Transparente	Anti-Plaque	
600-1200	1200-2000	A25180	444,-	+53,-	


LATERAL FIJO (Altura 1900)

			↑	↑
Modelo	Ancho inst. del plato B	Código	Cristal Transparente	Anti-Plaque
700	685-710	A20501	218,-	+28,-
750	735-760	A20502		
800	785-810	A20503		
900	885-910	A20505		
1000	985-1010	A20507		
1200	1185-1210	A20514		




PRODUCTO A MEDIDA

				↑	↑
Modelo	Ancho B	Altura	Código	Cristal Transparente	Anti-Plaque
Estándar	200-1200	500-2000	A20580	272,-	+28,-
En línea	200-1200	500-2000	A20581		
Sobre bañera (sólo con puerta batiente entre paredes)**	200-1200	500-2000	A20582		

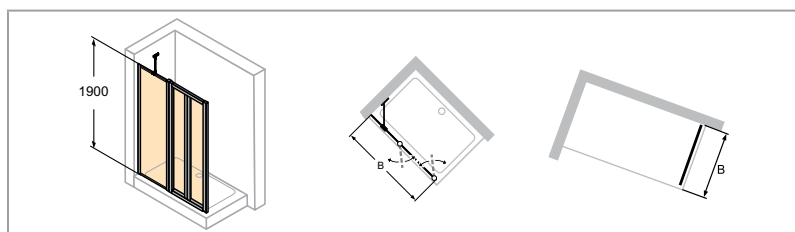
EXTRAS Y OPCIONES ESPECIALES:

	Lateral: Abuhardillados y recortes (supl. sobre fabricación a medida)	+145,-
--	---	--------

PERFILES		DECORADOS			
Blanco	055	SIN ANTI-PLAQUE		CON ANTI-PLAQUE	
Mate noble	087	Transparente	321	Transparente AP	322

Extras	Perfil	Código	Supl.
Perfil suplementario de 15 mm, altura 1900mm		141001	+23,-
Perfil suplementario de 15 mm, altura 2000mm		A21005	+24,-
Barra estabilizadora para montajes en U (lateral-pared) 1 juego de 2 piezas		C26001	+84,-

HÜPPE Alpha 2 DBF acrílico - ENTRE PAREDES / PARA LATERAL



- Montaje en cabina „U“ es posible. Es necesario pedir barra estabilizadora. Ver extras.
- Apertura interior/ exterior.
- **Para crear la solución sobre bañera, hay que pedir el frontal entre paredes.

Frontal / Lateral estándar		Lateral sobre bañera	
Instalación sobre plato de ducha	Instalación a ras de suelo WEM = Ancho instalación del plato	Instalación sobre plato de ducha	Instalación a ras de suelo WEM = Ancho instalación del plato
		COMPENSACIÓN ANCHO	
Frontal	Lateral	Entre paredes -56/+40 Frontal Con lateral -45/+50 Lateral -15+10	

Cómo formar el código completo:

XXXXXX	+	XXX	+	264	+	000	001	002
Código de producto		Color del perfil		Cristales / Placas		Tipo instalación (ver página 8)		

FRONTAL BATIENTE CON FIJO EN LÍNEA

ENTRE PAREDES (Altura 1900)

				Mate noble
				Blanco
Modelo	Ancho inst. del plato entre paredes	Ancho acceso	Código	Acrílico
1200	1144-1240	620	A24601	581,-
1300	1244-1340	620	A24602	
1400	1344-1440	620	A24603	
1500	1444-1540	720	A24604	592,-
1600	1544-1640	820	A24605	
1700	1644-1740	1020	A24606	605,-
1800	1744-1840	1020	A24607	

PARA LATERAL (Altura 1900)

				↑
Modelo	Ancho inst. del plato para lateral	Ancho acceso	Código	Acrílico
1200	1155-1250	620	A24601	581,-
1300	1255-1350	620	A24602	
1400	1355-1450	620	A24603	
1500	1455-1550	720	A24604	592,-
1600	1555-1650	820	A24605	
1700	1655-1750	1020	A24606	605,-
1800	1755-1850	1020	A24607	

PRODUCTO A MEDIDA

				↑
Ancho B	Altura	Código	Acrílico	
1000-2000	1200-2000	A24680	651,-	

Es necesario especificar el ancho del fijo en línea.


LATERAL FIJO (Altura 1900)

				↑
Modelo	Ancho inst. del plato B	Código	Acrílico	
700	685-710	A22401	218,-	
750	735-760	A22402		
800	785-810	A22403	221,-	
900	885-910	A22405	226,-	
1000	985-1010	A22407	233,-	



PRODUCTO A MEDIDA

				↑
Modelo	Ancho B	Altura	Código	Acrílico
Estándar	200-1000	500-2000	A22480	272,-
En línea	200-1000	500-2000	A22481	
Sobre bañera (sólo con puerta entre paredes)**	200-1000	500-2000	A22482	

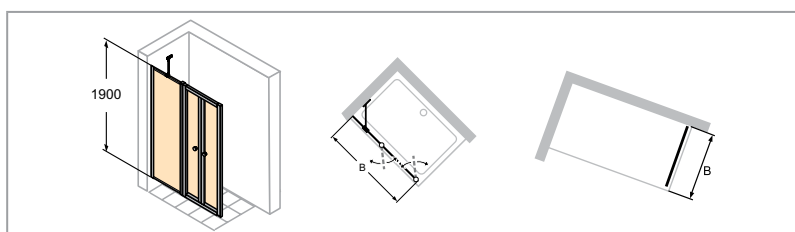
EXTRAS Y OPCIONES ESPECIALES:

	Lateral: Abuhardillados y recortes (supl. sobre fabricación a medida)	+145,-
--	---	--------

PERFILES		DECORADOS	
Blanco	055	Acrílico	264
Mate noble	087		

Extras	Perfil	Código	Supl.
Perfil suplementario de 15 mm, altura 1900mm		141001	+23,-
Perfil suplementario de 15 mm, altura 2000mm		A21005	+24,-
Barra estabilizadora para montajes en U (lateral-pared) 1 juego de 2 piezas		C26001	+84,-

HÜPPE Alpha 2 DBF cristal transparente - ENTRE PAREDES / PARA LATERAL



- Montaje en cabina „U“ es posible. Es necesario pedir barra estabilizadora. Ver extras.
- Apertura interior/externior.
- **Para crear la solución sobre bañera, hay que pedir el frontal entre paredes.
- Lateral: Ancho del perfil a pared del lateral sobre bañera: 20 mm.

Frontal / Lateral estándar		Lateral sobre bañera	
Instalación sobre plato de ducha	Instalación a ras de suelo WEM = Ancho instalación del plato	Instalación sobre plato de ducha	Instalación a ras de suelo WEM = Ancho instalación del plato
			COMPENSACIÓN ANCHO
Frontal	Lateral	Opcional	Entre paredes -26/+20 Frontal Con lateral -7/+18 Lateral -15+10

Cómo formar el código completo:

XXXXXX	+	XXX	+	XXX	+	000	001	002
Código de producto		Color del perfil		Cristales / Placas		Tipo instalación (ver página 8)		

FRONTAL BATIENTE CON FIJO EN LÍNEA

ENTRE PAREDES (Altura 1900)

					Mate noble	
					Blanco	
Modelo	Ancho inst. del plato entre paredes	Ancho acceso	Código	Cristal Transparente	Anti-Plaque	
1200	1144-1240	620	A25201	581,-	+81,-	
1300	1244-1340	620	A25202			
1400	1344-1440	620	A25203			
1500	1444-1540	720	A25204	592,-		
1600	1544-1640	820	A25205			
1700	1644-1740	1020	A25206	605,-		
1800	1744-1840	1020	A25207			

PARA LATERAL (Altura 1900)

					↑	↑
Modelo	Ancho inst. del plato para lateral	Ancho acceso	Código	Cristal Transparente	Anti-Plaque	
1200	1155-1250	620	A25201	581,-	+81,-	
1300	1255-1350	620	A25202			
1400	1355-1450	620	A25203			
1500	1455-1550	720	A25204	592,-		
1600	1555-1650	820	A25205			
1700	1655-1750	1020	A25206	605,-		
1800	1755-1850	1020	A25207			

PRODUCTO A MEDIDA

			↑	↑
Ancho B	Altura	Código	Cristal Transparente	Anti-Plaque
1000-2000	1200-2000	A25280	651,-	+81,-

Es necesario especificar el ancho del fijo en línea.


LATERAL FIJO (Altura 1900)



				↑	↑
Modelo	Ancho inst. del plato B	Código	Cristal Transparente	Anti-Plaque	
700	685-710	A20501	218,-	+28,-	
750	735-760	A20502			
800	785-810	A20503	221,-		
900	885-910	A20505	226,-		
1000	985-1010	A20507	233,-		
1200	1185-1210	A20514	239,-		

PRODUCTO A MEDIDA

				↑	↑
Modelo	Ancho B	Altura	Código	Cristal Transparente	Anti-Plaque
Estándar	200-1200	500-2000	A20580	272,-	+28,-
En línea	200-1200	500-2000	A20581		
Sobre bañera (sólo con puerta batiente entre paredes)**	200-1200	500-2000	A20582		

EXTRAS Y OPCIONES ESPECIALES:

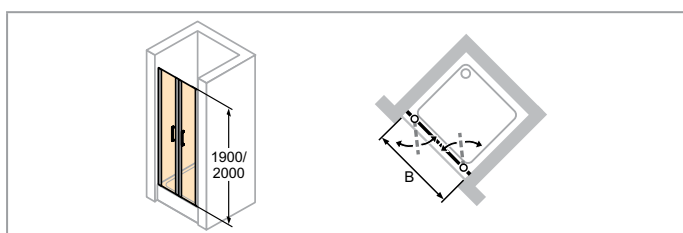
	Lateral: Abuhardillados y recortes (supl. sobre fabricación a medida)	+145,-
--	---	--------

Extras	Perfil	Código	Supl.
Perfil suplementario de 15 mm, altura 1900mm		141001	+23,-
Perfil suplementario de 15 mm, altura 2000mm		A21005	+24,-
Barra estabilizadora para montajes en U (lateral-pared) 1 juego de 2 piezas		C26001	+84,-

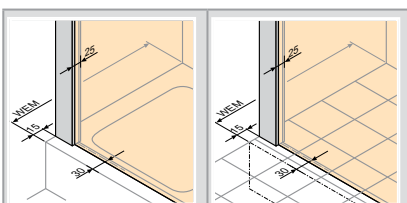
PERFILES		DECORADOS			
Blanco	055	SIN ANTI-PLAQUE		CON ANTI-PLAQUE	
Mate noble	087	Transparente	321	Transparente AP	322



PERFIL
PLATA PULIDO
GRATUITO




- Apertura 180°, interior y exterior.
- Privatima 373/375: Altura de decorado 800mm, centrado en altura.



Instalación sobre plato de ducha

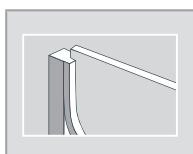
Instalación a ras de suelo
WEM = Ancho instalación del plato



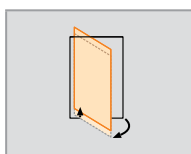
6mm
Cristal



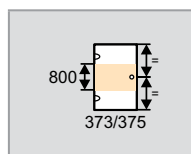
Opcional



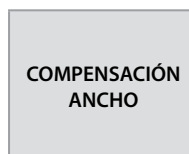
Montaje Autoblock



Sistema Up&Down



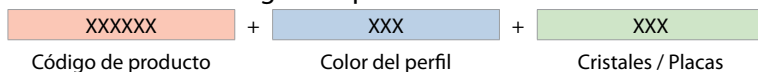
Privatima altura 800mm



COMPENSACIÓN ANCHO

-13/+12

Cómo formar el código completo:



FRONTAL BATIENTE


ENTRE PAREDES (Altura 1900/2000)

Modelo	Ancho inst. del plato entre paredes	Ancho acceso	Código Altura 1900	Código Altura 2000	Cristal Transparente		Decorado	Anti-plaque	
					Altura 1900	Altura 2000			
					800	780-805	640	C23701	C23704
900	880-905	740	C23702	C23705	583,-	650,-			
1000	980-1005	840	C23703	C23706					

PRODUCTO A MEDIDA

Ancho B	Altura	Código	Cristal Transparente		Decorado	Anti-plaque
500-1800	1400-2000	C23780	682,-	GRATIS Valorado en 64€	+132,-	+53,-

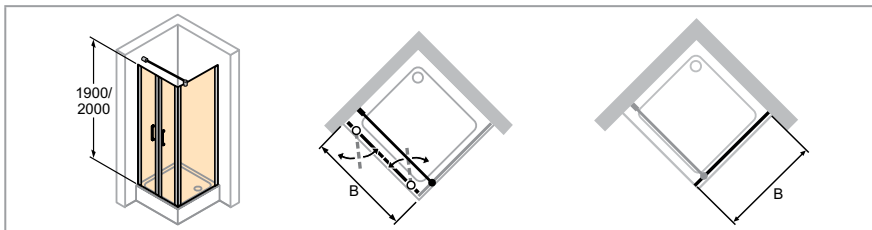
EXTRAS Y OPCIONES ESPECIALES:

Extras	Altura	Perfil	Código	Supl.
Perfil suplementario de 15 mm	1900		178002	+23,-
Perfil suplementario de 15 mm	2000		178006	+38,-

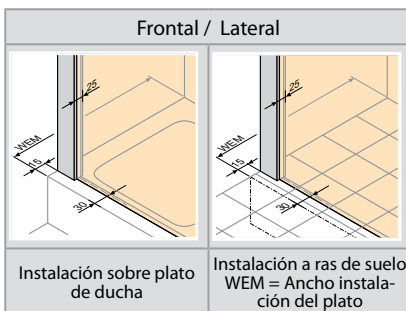
PERFILES		DECORADOS			
Blanco	055	SIN ANTI-PLAQUE		CON ANTI-PLAQUE	
Mate noble	087	Transparente	321	Transparente AP	322
Plata pulido	069	Privatima	373	Privatima AP	375



**PERFIL
PLATA PULIDO
GRATUITO**



- Apertura 180°, interior y exterior.
- **Para crear la solución sobre bañera, hay que pedir el frontal entre paredes.
- Al realizar el pedido, podemos especificar la altura dónde queremos instalar el toallero. Si no se especifica, el toallero siempre irá en el medio del cristal (alto y ancho).
- Privatima 373/375: Altura de decorado 800mm, centrado en altura. Los laterales sobre murete a 90° o en línea no se pueden realizar con la serigrafía Privatima.



 6mm	 ANTI-PLAQUE			 800 373/375	COMPENSACIÓN ANCHO
Cristal	Opcional	Montaje Autoblock	Sistema Up&Down	Privatima altura 800mm	Frontal -15/+15 Lateral -8/+7

Cómo formar el código completo:

XXXXXX	+	XXX	+	XXX	+	XXX	+	000	001	002
Código de producto		Color del perfil		Cristales / Placas		Variantes opcionales		Tipo instalación (ver página 8)		

FRONTAL BATIENTE

PARA LATERAL (Altura 1900/2000)

Modelo	Ancho inst del plato para lateral	Ancho acceso	Código Altura 1900	Código Altura 2000	Cristal Transparente			Decorado	Anti-plaque
					Cristal Transparente				
					Altura 1900	Altura 2000			
800	775-805	600	C23801	C23804	583,-	650,-	GRATIS Valorado en 64€	+132,-	+53,-
900	875-905	700	C23802	C23805					
1000	975-1005	800	C23803	C23806					

PRODUCTO A MEDIDA

Ancho B	Altura	Código	Cristal Transparente			Decorado	Anti-plaque
500-1600	1400-2000	C23880	682,-	GRATIS Valorado en 64€	+132,-	+53,-	


LATERAL FIJO (Altura 1900/2000)

Modelo	Ancho inst. del plato B	Código Altura 1900	Código Altura 2000	Cristal Transparente			Decorado	Anti-plaque
				Cristal Transparente				
				Altura 1900	Altura 2000			
700	685-700	C23901	C23906	309,-	320,-	GRATIS Valorado en 53€	+83,-	+28,-
750	735-750	C23902	C23907					
800	785-800	C23903	C23908					
900	885-900	C23904	C23909					
1000	985-1000	C23905	C23910					

PRODUCTO A MEDIDA

Modelo	Ancho B	Altura	Código	Cristal Transparente			Decorado	Anti-plaque
Estándar	200-1200	500-2000	C23980	325,-	GRATIS Valorado en 53€	+83,-	+28,-	
Sobre bañera (sólo con puerta batiente entre paredes)**	200-1200	500-2000	C23981					

EXTRAS Y OPCIONES ESPECIALES:

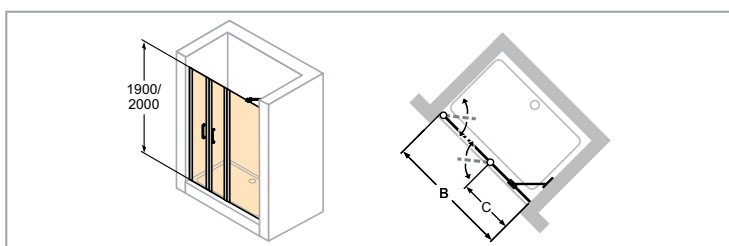
	Lateral: Abuhardillados y recortes (supl. sobre fabricación a medida)	+145,-
--	--	--------

Extras	Altura	Perfil	Código	Supl.
Perfil suplementario de 15 mm	1900	└┘	178002	+23,-
Perfil suplementario de 15 mm	2000		178006	+38,-
Toallero para lateral en plata pulido			T99	+101,-


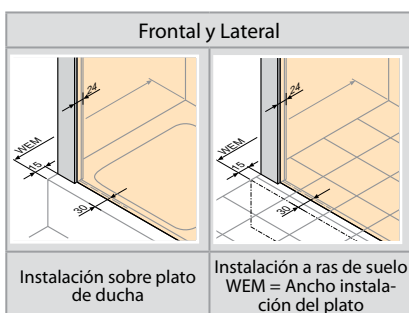
PERFILES		DECORADOS			
Blanco	055	SIN ANTI-PLAQUE		CON ANTI-PLAQUE	
Mate noble	087	Transparente	321	Transparente AP	322
Plata pulido	069	Privatima	373	Privatima AP	375



**PERFIL
PLATA PULIDO
GRATUITO**



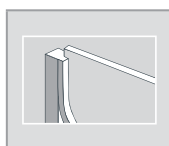
- Apertura 180°, interior y exterior.
- Privatima 373/375: Altura de decorado 800mm, centrado en altura.



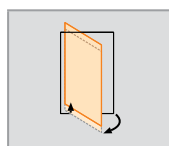
Cristal



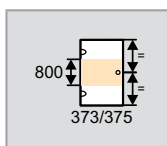
Opcional



Montaje Autoblock



Sistema Up&Down



Privatima altura 800mm



-13/+12

Cómo formar el código completo:

XXXXXX	+	XXX	+	XXX	+	XXX
Código de producto		Color del perfil		Cristales / Placas		Variantes opcionales

FRONTAL BATIENTE CON FIJO EN LÍNEA

ENTRE PAREDES (Altura 1900/2000)

Modelo	Ancho inst del plato entre paredes	C	Ancho acceso	Código Altura 1900	Código Altura 2000	Cristal Transparente		Decorado	Anti-plaque	
						Altura 1900	Altura 2000			
						Mate noble				
						Blanco	Plata pulido	Privatima		
1200	1180-1205	392-407	750	C24601	C24605	817,-	910,-	GRATIS Valorado en 64€	+132,-	+81,-
1400	1380-1405	392-407	950	C24602	C24606	842,-	938,-			
1600	1580-1605	592-607	950	C24603	C24607	867,-	966,-			
1800	1780-1805	792-807	950	C24604	C24608	1.040,-	1.158,-			


PRODUCTO A MEDIDA

Ancho B	Altura	Código	Cristal Transparente	Decorado	Anti-plaque
1000-1600	1400-2000	C24680	1.040,-	GRATIS	+132,-
1601-2000	1400-2000	C24681	1.248,-	Valorado en 64€	+81,-

Ancho mínimo del fijo en línea: 230mm..

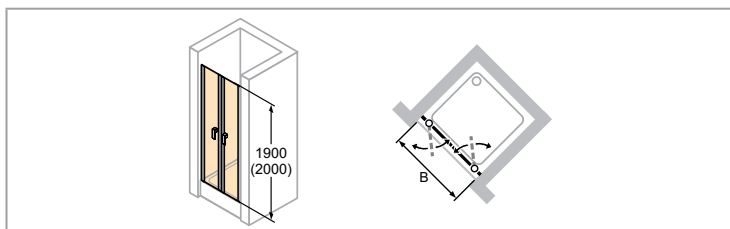
Es necesario especificar el ancho del fijo en línea.

EXTRAS Y OPCIONES ESPECIALES:

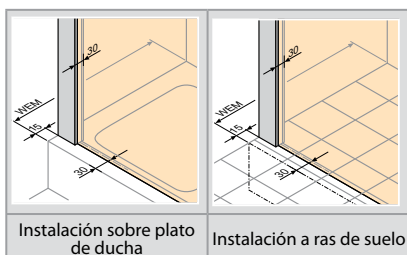
Extras	Altura	Perfil	Código	Supl.
Perfil suplementario de 15 mm	1900		178002	+23,-
Perfil suplementario de 15 mm	2000		178006	+38,-

PERFILES		DECORADOS	
Blanco	055	SIN ANTI-PLAQUE	CON ANTI-PLAQUE
Mate noble	087	Transparente	Transparente AP
Plata pulido	069	Privatima	Privatima AP
		321	322
		373	375

HÜPPE Design pure DB - ENTRE PAREDES



- Apertura 180°, interior y exterior.
- Accesorios de montaje en Cromo.
- Privatima 373/375 y Bubbles 376/377: Altura de decorado 800mm, centrado en altura.
- Mirror (380/381): Es necesario indicar qué panel irá con el cristal en Mirror (Supl. de precio por código). Más información ver en apartado Perfiles y paneles.

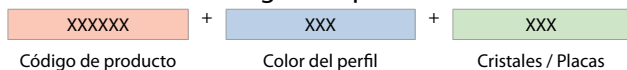


Instalación sobre plato de ducha

Instalación a ras de suelo

<p>6mm</p>	<p>HÜPPE ANTI-PLAQUE</p>				<p>800 373/375 376/377</p>	<p>COMPENSACIÓN ANCHO</p>
Cristal	Opcional	Sistema Up&Down	Posicionador regulable	Montaje Autoblock	Privatima/Bubbles altura 800mm	-13/+12

Cómo formar el código completo:



		*Mirror
		Sand Plus
	*Black Edition	Privatima
	Gris-marrón	Bubbles
Blanco	Negro	Gris
Mate noble	Plata brillo	Bronce

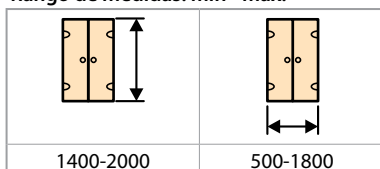
FRONTAL BATIENTE ENTRE PAREDES (Altura 1900/2000)

Modelo	Ancho inst. del plato entre paredes	Ancho acceso	Altura	Código	Cristal Transparente	Decorado	Anti-Plaque
800	780-805	640	1900	8P1301	714,-	+83,-	+55,-
900	880-905	740	1900	8P1302			
1000	980-1005	840	1900	8P1303			
800	780-805	640	2000	8P1304	765,-	*Black Edition +91,-	*Mirror +410,-
900	880-905	740	2000	8P1305			
1000	980-1005	840	2000	8P1306			


PRODUCTO A MEDIDA

Modelo	Ancho B	Altura	Código	Cristal Transparente	Decorado	Anti-Plaque
Estándar	500-1000	1400-2000	8P138A	793,-	+83,-	+55,-
	1001-1800	1400-2000	8P138B	895,-	*Black Edition +91,-	*Mirror +410,-

Rango de medidas: min - max.

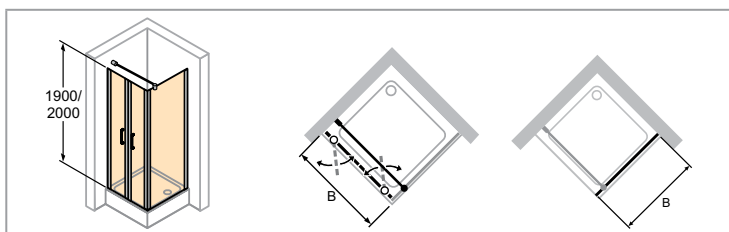


EXTRAS Y OPCIONES ESPECIALES:

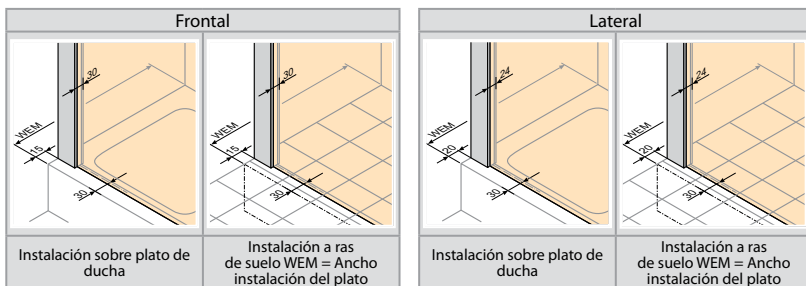
Extras	Altura	Perfil	Código	Supl.
Perfil suplementario de 15mm para perfil de pared	1900		8P2501	+26,-
Perfil suplementario de 15 mm para perfil de pared	2000		8P2502	

PERFILES		DECORADOS			
Blanco	055	SIN ANTI-PLAQUE		CON ANTI-PLAQUE	
Mate noble	087	Transparente	321	Transparente AP	322
Plata brillo	092	Sand Plus	315	Sand Plus AP	316
Negro	023	Privatima	373	Privatima AP	375
Gris-marrón	061	Bubbles	376	Bubbles AP	377
Black Edition	123	Gris	301	Gris AP	368
		Bronce	341	Bronce AP	378
		Mirror	380	Mirror AP	381

HÜPPE Design pure DB - PARA LATERAL



- **Para crear la solución con lateral corto en ángulo, hay que pedir el frontal entre paredes.
- Apertura 180°, interior y exterior.
- Privatima 373/375 y Bubbles 376/377: Altura de decorado 800mm, centrado en altura. Los laterales sobre murete a 90° o en línea no se pueden realizar con Bubbles y Privatima.
- Accesorios de montaje en Cromo.
- Mirror (380/381): Es necesario indicar qué panel irá con el cristal en Mirror (Supl. de precio por código). Más información ver en apartado Perfiles y paneles.
- Al realizar el pedido, podemos especificar la altura dónde queremos instalar el toallero. Si no se especifica, el toallero siempre irá en el medio del cristal (alto y ancho).



						COMPENSACIÓN ANCHO
Cristal	Opcional	Sistema Up&Down	Posicionador regulable	Montaje Autoblock	Privatima/Bubbles altura 800mm	Frontal -15/+15 Lateral -8/+7

Cómo formar el código completo:



*Black Edition	*Mirror
Gris-marrón	Sand Plus
Negro	Privatima
Plata brillo	Bubbles
	Gris
	Bronce

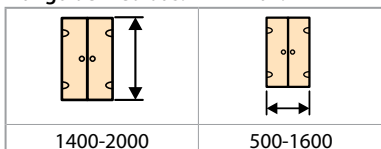
FRONTAL BATIENTE PARA LATERAL (Altura 1900/2000)

Modelo	Ancho inst. del plato con lateral	Ancho acceso	Altura	Código	Cristal Transparente	Decorado	Anti-Plaque
800	775-805	600	1900	8P1401	714,-	+83,-	+132,-
900	875-905	700	1900	8P1402			
1000	975-1005	800	1900	8P1403			
800	775-805	600	2000	8P1404	765,-	*Black Edition +91,-	*Mirror +410,-
900	875-905	700	2000	8P1405			
1000	975-1005	800	2000	8P1406			

PRODUCTO A MEDIDA

Modelo	Ancho B	Altura	Código	Cristal Transparente	Decorado	Anti-Plaque
Estándar	500-1000	1400-2000	8P148A	793,-	+83,-	+132,-
	1001-1600	1400-2000	8P148B	895,-	*Black Edition +91,-	*Mirror +410,-

Rango de medidas: min - max.



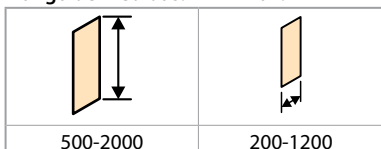
LATERAL FIJO (Altura 1900/2000)

Modelo	Ancho inst. del plato B	Altura	Código	Cristal Transparente	Decorado	Anti-Plaque
700	685-700	1900	8P1501	336,-	+34,-	+83,-
750	735-750	1900	8P1502			
800	785-800	1900	8P1503			
900	885-900	1900	8P1504			
1000	985-1000	1900	8P1505			
700	685-700	2000	8P1510	359,-	*Black Edition +91,-	*Mirror +410,-
750	735-750	2000	8P1511			
800	785-800	2000	8P1512			
900	885-900	2000	8P1513			
1000	985-1000	2000	8P1514			


PRODUCTO A MEDIDA


Modelo	Ancho B	Altura	Código	Cristal Transparente	Decorado	Anti-Plaque
Estándar	200-600	500-2000	8P158A	371,-	+34,-	+83,-
	601-1200	500-2000	8P158B	397,-		
Lateral corto en ángulo (sólo con puerta batiente entre paredes)**	200-600	500-2000	8P158C	371,-	*Black Edition +91,-	*Mirror +410,-
	601-1200	500-2000	8P158D	397,-		

Rango de medidas: min - max.



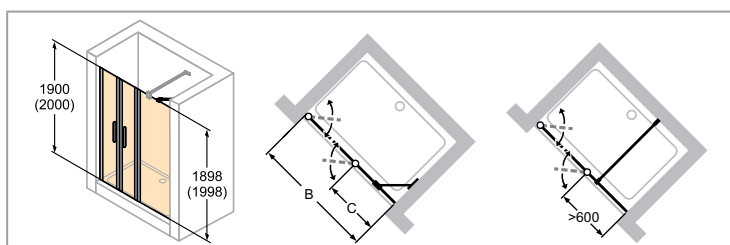
EXTRAS Y OPCIONES ESPECIALES:

	Lateral: Abuhardillados y recortes (supl. sobre fabricación a medida)	+145,-
--	--	--------

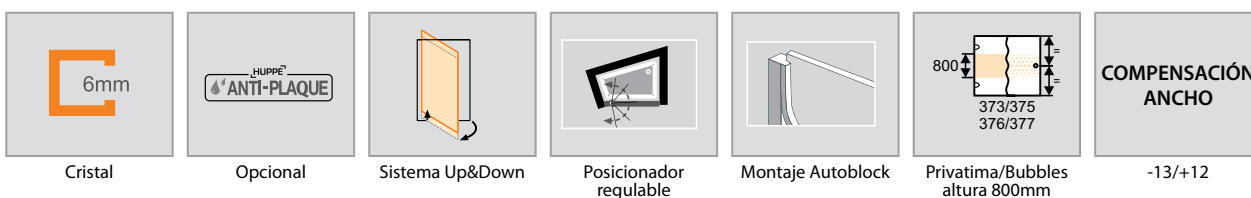
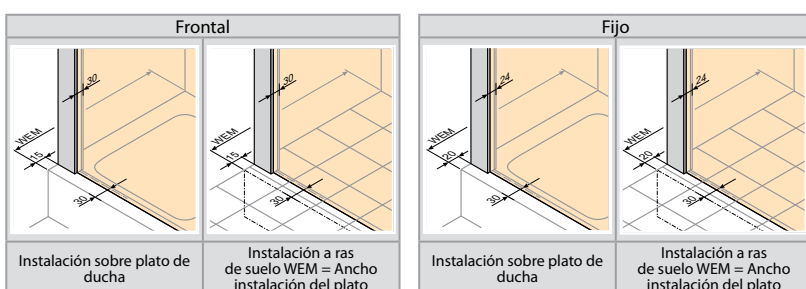
Extras	Altura	Perfil	Código	Supl.
Perfil suplementario de 15mm para perfil de pared	1900		8P2501	+26,-
Perfil suplementario de 15 mm para perfil de pared	2000		8P2502	
Toallero para lateral (estándar en plata pulido, o en negro para la opción Black Edition)			T99	+101,-

PERFILES	
Blanco	055
Mate noble	087
Plata brillo	092
Negro	023
Gris-marrón	061
Black Edition	123

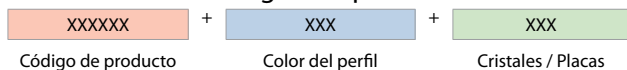
DECORADOS			
SIN ANTI-PLAQUE		CON ANTI-PLAQUE	
Transparente	321	Transparente AP	322
Sand Plus	315	Sand Plus AP	316
Privatima	373	Privatima AP	375
Bubbles	376	Bubbles AP	377
Gris	301	Gris AP	368
Bronce	341	Bronce AP	378
Mirror	380	Mirror AP	381



- Accesorios de montaje en Cromo.
- Privatima 373/375 y Bubbles 376/377: Altura de decorado 800mm, centrado en altura.
- Miror (380/381): Es necesario indicar qué panel irá con el cristal en Miror (Supl. de precio por código). Más información ver en apartado Perfiles y paneles.



Cómo formar el código completo:



FRONTAL BATIENTE CON FIJO EN LÍNEA ENTRE PAREDES (Altura 1900/2000)

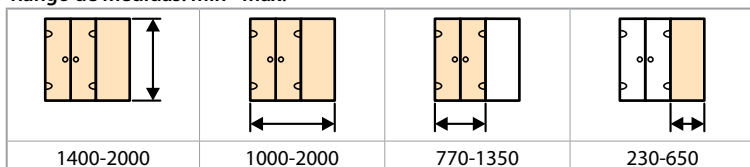
		*Mirror
		Sand Plus
	*Black Edition	Privatima
	Gris-marrón	Bubbles
Blanco	Negro	Gris
Mate noble	Plata brillo	Bronce

Modelo	Ancho inst. del plato entre paredes	C	Ancho acceso	Altura	Código	Cristal Transparente	Decorado	Anti-Plaque
1200	1180-1205	392-407	750	1900	8P7501	1.000,-		
1400	1380-1405	392-407	950	1900	8P7502	1.030,-		
1600	1580-1605	592-607	950	1900	8P7503	1.050,-		
1800	1780-1805	792-807	950	1900	8P7504	1.200,-		
1200	1180-1205	392-407	750	2000	8P7505	1.070,-		
1400	1380-1405	392-407	950	2000	8P7506	1.102,-		
1600	1580-1605	592-607	950	2000	8P7507	1.124,-		
1800	1780-1805	792-807	950	2000	8P7508	1.284,-		
						+83,-	+132,-	+83,-
						*Black Edition +91,-	*Mirror +410,-	


PRODUCTO A MEDIDA


Ancho B	Altura	Código	Cristal Transparente	Decorado	Anti-Plaque
1000-1600	1400-2000	8P7581	1.154,-	+83,-	+132,-
1601-2000	1400-2000	8P7582	1.385,-	*Black Edition +91,-	*Mirror +410,-
					+83,-

Rango de medidas: min - max.



EXTRAS Y OPCIONES ESPECIALES:

	Abuhardillados y recortes (supl. sobre fabricación a medida)	+145,-
--	---	--------

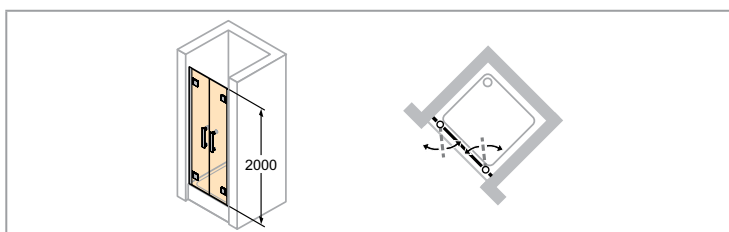
Extras	Altura	Perfil	Código	Supl.
Perfil suplementario de 15mm para perfil de pared	1900		8P2501	+26,-
Perfil suplementario de 15 mm para perfil de pared	2000		8P2502	

PERFILES		DECORADOS			
		SIN ANTI-PLAQUE		CON ANTI-PLAQUE	
Blanco	055	Transparente	321	Transparente AP	322
Mate noble	087	Sand Plus	315	Sand Plus AP	316
Plata brillo	092	Privatima	373	Privatima AP	375
Negro	023	Bubbles	376	Bubbles AP	377
Gris-marrón	061	Gris	301	Gris AP	368
Black Edition	123	Bronce	341	Bronce AP	378
		Mirror	380	Mirror AP	381

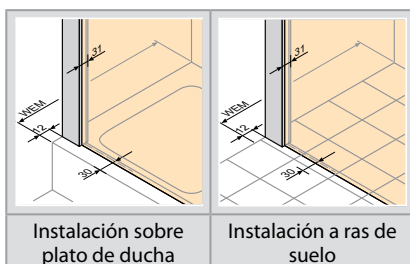
HÜPPE Solva pure DB - ENTRE PAREDES



Sin perfil a pared (suplemento + 15%)




- Apertura interior y exterior.
- Privatima 373/375 y Bubbles 376/377: Altura de decorado 800mm, centrado en altura.
- Mirrors (380/381): Es necesario indicar qué panel irá con el cristal en Mirror (Supl. de precio por código). Más información ver en apartado Perfiles y paneles.



Instalación sobre plato de ducha

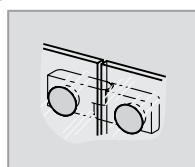
Instalación a ras de suelo



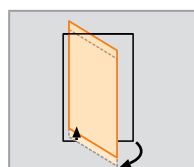
Cristal



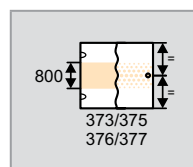
Opcional



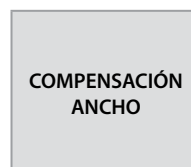
Bisgra enrasada



Sistema Up&Down



Privatima/Bubbles altura 800mm



-15/+15

Cómo formar el código completo:

XXXXXX	+	092	+	XXX
Código de producto		Color del perfil		Cristales / Placas

*Mirror
Bronce
Gris
Bubbles
Sand Plus
Privatima


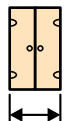
FRONTAL BATIENTE ENTRE PAREDES (Altura 2000)

Modelo	Ancho inst. del plato	Ancho de acceso	Código	Plata brillo	Cristal Transparente	Decorado	Anti-Plaque
800	775-805	646	ST3301				
900	875-905	746	ST3302		1.018,-	+219,-	+55,-
1000	975-1005	846	ST3303		1.069,-	*Mirror + 410,-	
1100	1075-1105	946	ST3304				
1200	1175-1205	1046	ST3305		1.090,-		

PRODUCTO A MEDIDA

Ancho total	Altura	Código	Plata brillo	Cristal Transparente	Decorado	Anti-Plaque
600-1200	1200-2000	ST3380		1.323,-		
1201-1800	1200-2000	ST3382		1.676,-	+219,-	+55,-
600-1200	2001-2200	ST3381		1.432,-	*Mirror + 410,-	
1201-1800	2001-2200	ST3383		1.785,-		

Rango de medidas: min - max.

	
1200-2200	600-1800

EXTRAS Y OPCIONES ESPECIALES:

Extras	Altura	Código	Supl.
Perfil suplementario de 15mm (lado bisagra)	2000	ST7001	+26,-

PERFILES	
Plata brillo	092

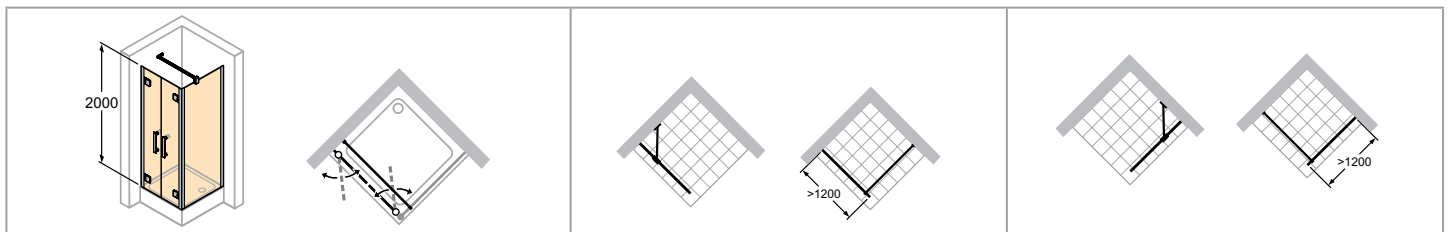
DECORADOS			
SIN ANTI-PLAQUE		CON ANTI-PLAQUE	
Transparente	321	Transparente AP	322
Sand Plus	315	Sand Plus AP	316
Privatima	373	Privatima AP	375
Bubbles	376	Bubbles AP	377
Gris	301	Gris AP	368
Bronce	341	Bronce AP	378
Mirror	380	Mirror AP	381

Disponible también sin perfil a pared (mediante escuadras):
Suplemento +15% sobre el precio con perfil. Consultar con dept. comercial.

HÜPPE Solva pure DB - PARA LATERAL



Sin perfil a pared (suplemento + 15%)

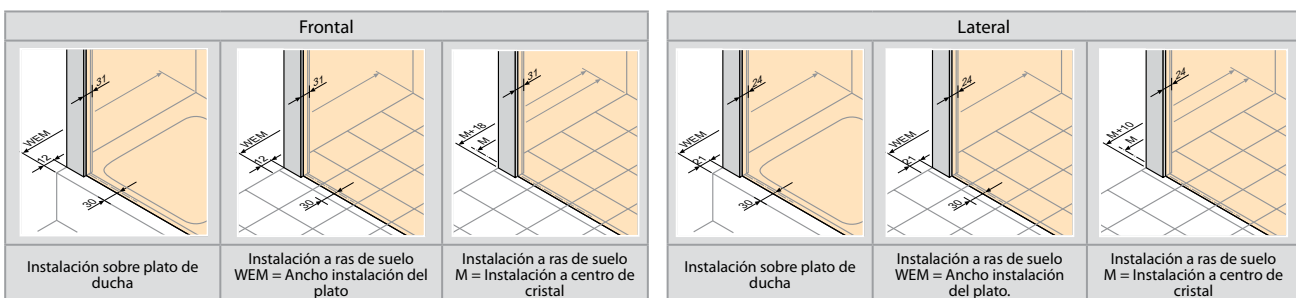


Frontal + Lateral

Lateral fijación izquierda

Lateral fijación derecha

- **Para crear la solución con lateral corto en ángulo (sobre bañera), hay que pedir el frontal entre paredes.
- Apertura interior y exterior.
- Privatima 373/375 y Bubbles 376/377: Altura de decorado 800mm, centrado en altura. Los laterales sobre murete a 90° o en línea no se pueden realizar con Bubbles y Privatima.
- Barra estabilizadora del lateral recortable.
- Mirror (380/381): Es necesario indicar qué panel irá con el cristal en Mirror (Supl. de precio por código). Más información ver en apartado Perfiles y paneles.
- Al realizar el pedido, podemos especificar la altura dónde queremos instalar el toallero. Si no se especifica, el toallero siempre irá en el medio del cristal (alto y ancho).



6mm	8mm	HÜPPE [®] ANTI-PLAQUE	Bisgra enrasada	Sistema Up&Down	800 373/375 376/377	COMPENSACIÓN ANCHO

Frontal

Lateral

Opcional

Bisgra enrasada

Sistema Up&Down

Privatima/Bubbles altura 800mm

Frontal -15/+15 Lateral -8/-7

Cómo formar el código completo:

XXXXXX	+	092	+	XXX	+	XXX	+	000	001	002
Código de producto		Color del perfil		Cristales / Placas		Variantes opcionales		Tipo instalación (ver página 8)		

*Mirror
Bronce
Gris
Bubbles
Sand Plus
Privatima

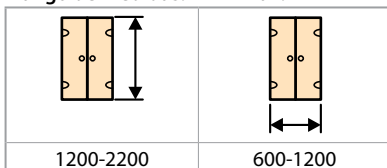
FRONTAL BATIENTE PARA LATERAL (Altura 2000)

Modelo	Ancho inst. del plato	Ancho de acceso	Código	Cristal Transparente	Decorado	Anti-Plaque
800	775-805	612	ST4101	Plata brillo		
900	875-905	712	ST4102	1.018,-	+219,-	
1000	975-1005	812	ST4103	1.069,-	*Mirror + 410,-	+55,-
1100	1075-1105	912	ST4107			
1200	1175-1205	1012	ST4108	1.090,-		

PRODUCTO A MEDIDA

Ancho total	Altura	Código	Cristal Transparente	Decorado	Anti-Plaque
600-1200	1200-2000	ST4180	1.323,-	+219,-	+55,-
600-1200	2001-2200	ST4181	1.432,-	*Mirror +410,-	

Rango de medidas: min - max.



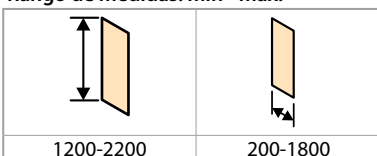
LATERAL FIJO (Altura 2000)

Modelo	Ancho inst. del plato	Código izquierda	Código derecha	Cristal Transparente	Decorado	Anti-Plaque
700	690-705	ST5001	ST5101	503,-	+110,-	+28,-
750	740-755	ST5002	ST5102			
800	790-805	ST5003	ST5103			
900	890-905	ST5004	ST5104			
1000	990-1005	ST5005	ST5105	554,-	*Mirror +410,-	
1200	1190-1205	ST5006	ST5106			

PRODUCTO A MEDIDA

Modelo	Ancho	Altura	Código izquierda	Código derecha	Cristal Transparente	Decorado	Anti-Plaque
Estándar	200-1200	1200-2000	ST5080	ST5180	561,-		
Estándar	1201-1800	1200-2000	ST5082	ST5182	753,-		
Estándar	200-1200	2001-2200	ST5081	ST5181	669,-	+110,-	+28,-
Estándar	1201-1800	2001-2200	ST5083	ST5183	862,-		
Sobre bañera**	200-1200	1200-2000	ST5084	ST5184	561,-	*Mirror +410,-	
Sobre bañera**	1201-1800	1200-2000	ST5086	ST5186	753,-		

Rango de medidas: min - max.



EXTRAS Y OPCIONES ESPECIALES:

	Lateral: Recortes y abuhardillados posibles (supl. sobre fabricación a medida).	+145,-
--	--	--------

PERFILES	
Plata brillo	092

DECORADOS			
SIN ANTI-PLAQUE		CON ANTI-PLAQUE	
Transparente	321	Transparente AP	322
Sand Plus	315	Sand Plus AP	316
Privatima	373	Privatima AP	375
Bubbles	376	Bubbles AP	377
Gris	301	Gris AP	368
Bronce	341	Bronce AP	378
Mirror	380	Mirror AP	381

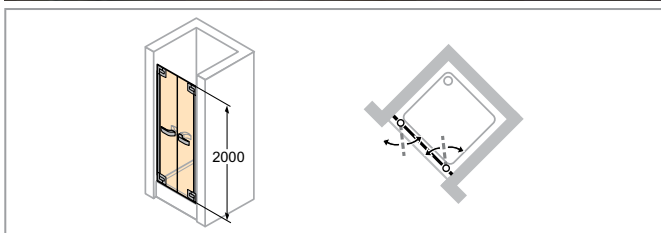
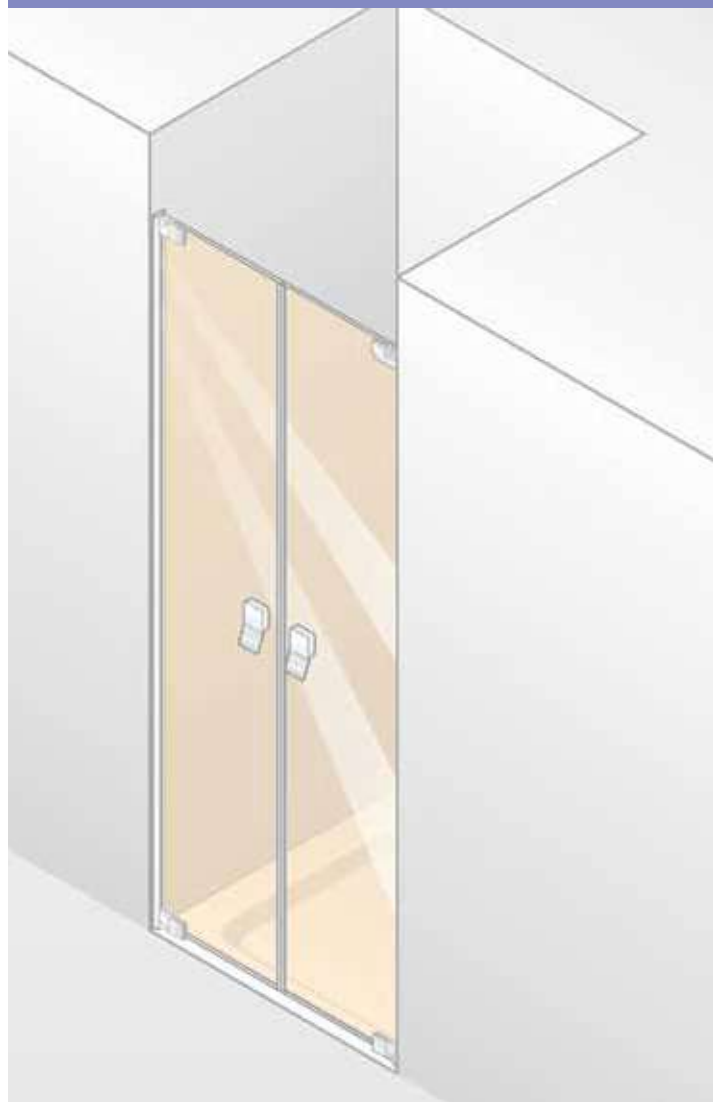
Extras	Altura	Código	Supl.
Frontal: Perfil suplementario de 15mm (lado bisagra)	2000	ST7001	+26,-
Lateral: Perfil suplementario de 15mm para segmento, magnético o fijo en línea	2000	ST7003	
Toallero para lateral en plata pulido			T99 +101,-

Disponible también sin perfil a pared (mediante escuadras):
Suplemento +15% sobre el precio con perfil. Consultar con dept. comercial.

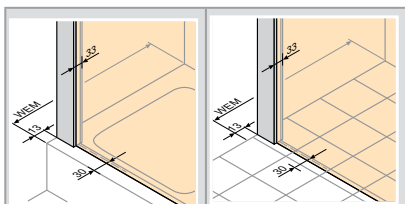
HÜPPE Studio Paris elegance




HÜPPE Studio Berlin pure



- Apertura 180°, interior y exterior.
- Privatima 373/375: Altura de decorado 800mm, centrado en altura.
- Mirror (380/381): Es necesario indicar qué panel irá con el cristal en Mirror (Supl. de precio por código). Más información ver en apartado Perfiles y paneles.



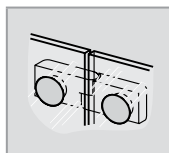
Instalación sobre plato de ducha Instalación a ras de suelo



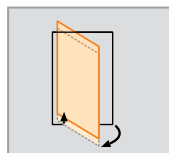
Cristal



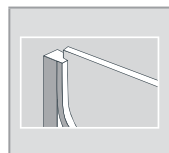
Opcional



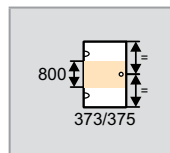
Bisagra enrasada



Sistema Up&Down



Montaje Autoblock



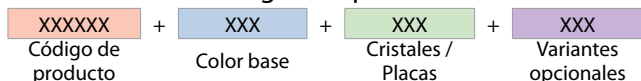
Privatima altura 800mm



COMPENSACIÓN ANCHO

-10/+10

Cómo formar el código completo:



FRONTAL BATIENTE

ENTRE PAREDES (Altura 2000)

Modelo	Ancho inst. del plato	Radio de giro	Ancho acceso	PARIS	BERLIN	Cromo/Oro	Cromo/Cromo Mate	Cromo/Negro	Cromo/Blanco	Cromo/Cromo	Black Edition	*Mirror	Privatima	Sand Plus	Karo	Cristal Transparente	Decorado	Anti-Plaque	
800	780-800	340	670	PT0061	BT0061											1.392,-	+91,-	+219,- *Mirror + 410,-	+55,-
900	880-900	380	770	PT0062	BT0062														
1000	980-1000	440	870	PT0063	BT0063														

PRODUCTO A MEDIDA

Ancho	Altura	PARIS	BERLIN	Cristal Transparente	Decorado	Anti-Plaque
600-1200	1200-2000	PT0069	BT0069	1.544,-	+219,- *Mirror + 410,-	+55,-
1201-2000	1200-2000	PT006E	BT006E	1.801,-		
600-1200	2001-2200	PT006F	BT006F	1.670,-		
1201-1800	2001-2200	PT006G	BT006G	1.926,-		

Rango de medidas: min - max.

1200-2000	600-2000
2001-2200	600-1800

EXTRAS Y OPCIONES ESPECIALES:

Extras	Código	Supl.
Tirador doble (opcional)	708	+55,-
Otro tirador de la gama HÜPPE	704	

Disponible también sin perfil a pared (mediante escuadras):
 Suplemento +15% sobre el precio con perfil. Consultar con dept. comercial.

PERFILES	
Cromo	C
Color combinable	
Oro	02
Cromo Mate	05
Negro	23
Blanco	55
Cromo	91
Black Edition	123

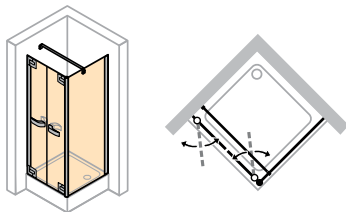
DECORADOS			
SIN ANTI-PLAQUE		CON ANTI-PLAQUE	
Transparente	321	Transparente AP	322
Karo	311	Karo AP	312
Sand Plus	315	Sand Plus AP	316
Privatima	373	Privatima AP	375
Mirror	380	Mirror	381

Más opciones en páginas 40-43.

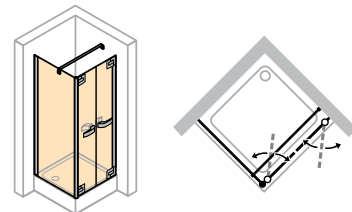
HÜPPE Studio Paris elegance



HÜPPE Studio Berlin pure

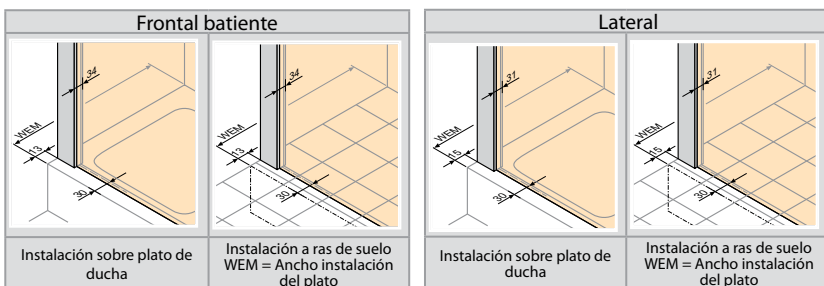


Fijación izquierda



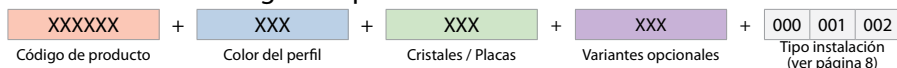
Fijación derecha

- Los recortes y abuhardillados están incluidos en el precio.
- Apertura 180°, interior y exterior.
- Privatima 373/375: Altura de decorado 800mm, centrado en altura.
- Soporte a techo máximo de 1000 mm.
- Barra estabilizadora del lateral recortable.
- Miror (380/381): Es necesario indicar qué panel irá con el cristal en Miror (Supl. de precio por código). Más información ver en apartado Perfiles y paneles.
- Al realizar el pedido, podemos especificar la altura dónde queremos instalar el toallero. Si no se especifica, el toallero siempre irá en el medio del cristal (alto y ancho).



8mm	HÜPPE [®] ANTI-PLAQUE				800 373/375	≤ 1000	COMPENSACIÓN ANCHO
Cristal	Opcional	Bisagra enrasada	Sistema Up&Down	Montaje Autoblock	Privatima altura 800mm	Soporte a techo máximo 1000mm	-5/+5

Cómo formar el código completo:



FRONTAL BATIENTE CON LATERAL

PRODUCTO A MEDIDA - Fijación izquierda

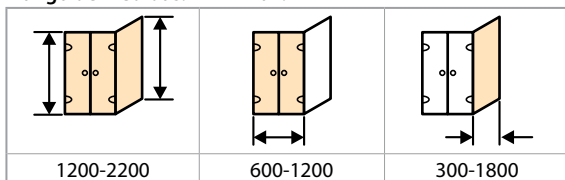
Cromo/Oro	
Cromo/Cromo Mate	
Cromo/Negro	
Cromo/Blanco	
Cromo/Cromo	Black Edition
*Mirror	
Privatima	
Sand Plus	
Karo	

Ancho frontal	Ancho lateral	Altura	Código izquierda		Cristal Transparente	Decorado	Anti-Plaque
			PARIS	BERLIN			
600-1200	300-1200	1200-2000	PT0169	BT0169	2.072,-		
600-1200	1201-1800	1200-2000	PT016E	BT016E	2.328,-	+91,-	
600-1200	300-1200	2001-2200	PT016F	BT016F	2.323,-		+83,-
600-1200	1201-1800	2001-2200	PT016G	BT016G	2.580,-	*Mirror +410,-	

PRODUCTO A MEDIDA - Fijación derecha

Ancho frontal	Ancho lateral	Altura	Código derecha		Cristal Transparente	Decorado	Anti-Plaque
			PARIS	BERLIN			
600-1200	300-1200	1200-2000	PT0179	BT0179	2.072,-		
600-1200	1201-1800	1200-2000	PT017E	BT017E	2.328,-	+91,-	
600-1200	300-1200	2001-2200	PT017F	BT017F	2.323,-		+83,-
600-1200	1201-1800	2001-2200	PT017G	BT017G	2.580,-	*Mirror +410,-	

Rango de medidas: min - max.



EXTRAS Y OPCIONES ESPECIALES:

Extras	Código	Supl.
Tirador doble (opcional)	708	+55,-
Soporte a techo (mínimo 160mm)	702	+83,-
Tirador doble (opcional) y soporte a techo	709	+138,-
Otro tirador de la gama HÜPPE	704	+55,-
Toallero para lateral (estándar en plata pulido, o en negro para la opción Black Edition)	T99	+101,-
Toallero para lateral y tirador doble (opcional)	T08	+157,-
Toallero para lateral y soporte a techo (mínimo 160mm)	T02	+185,-
Toallero para lateral, tirador doble (opcional) y soporte a techo (mínimo 160mm)	T09	+239,-
Toallero para lateral y otro tirador de la gama HÜPPE	T04	+157,-

PERFILES	
Cromo	C
Color combinable	
Oro	02
Cromo Mate	05
Negro	23
Blanco	55
Cromo	91
Black Edition	123

DECORADOS			
SIN ANTI-PLAQUE		CON ANTI-PLAQUE	
Transparente	321	Transparente AP	322
Karo	311	Karo AP	312
Sand Plus	315	Sand Plus AP	316
Privatima	373	Privatima AP	375
Mirror	380	Mirror	381

Más opciones en páginas 40-43.

Disponible también sin perfil a pared (mediante escuadras):
 Suplemento +15% sobre el precio con perfil. Consultar con dept. comercial.



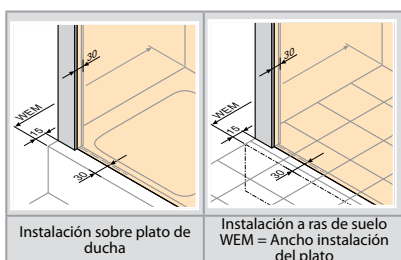
Black Edition



Fijación izquierda

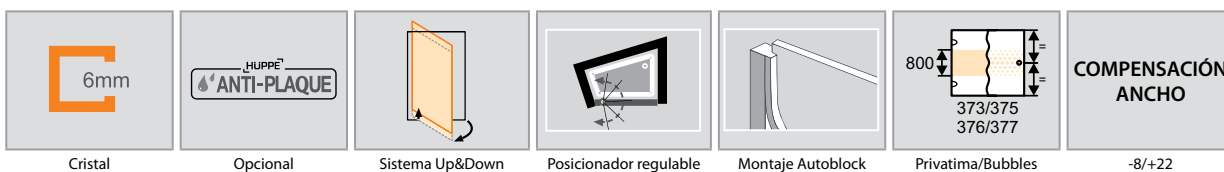
Fijación derecha

- Apertura 180°, interior y exterior.
- Es necesario pedir el perfil de cierre para crear la solución plegable entre paredes, o la solución de puerta con lateral sobre murete.
- Accesorios de montaje en Cromo.
- Privatima 373/375 y Bubbles 376/377: Altura de decorado 800mm, centrado en altura.
- Mirrors (380/381): Es necesario indicar qué panel irá con el cristal en Mirror (Supl. de precio por código). Más información ver en apartado Perfiles y paneles.



Instalación sobre plato de ducha

Instalación a ras de suelo WEM = Ancho instalación del plato



Cristal

Opcional

Sistema Up&Down

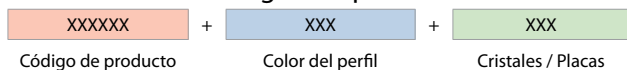
Posicionador regulable

Montaje Autoblock

Privatima/Bubbles altura 800mm

-8/+22

Cómo formar el código completo:

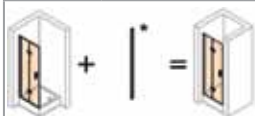


FRONTAL PLEGABLE

ENTRE PAREDES (Altura 1900/2000)

Modelo	Ancho inst. del plato entre paredes	Ancho acceso	Altura 1900		Altura 2000		Cristal Transparente		Decorado	Anti-Plaque
			Código izquierda	Código derecha	Código izquierda	Código derecha	Altura 1900	Altura 2000		
700	685-715	560	8P0801	8P0901	8P0807	8P0907	660,-	705,-	+83,-	+132,-
750	735-765	610	8P0802	8P0902	8P0808	8P0908				
800	785-815	660	8P0803	8P0903	8P0809	8P0909				
900	885-915	760	8P0804	8P0904	8P0810	8P0910	755,-	809,-	*Black Edition +91,-	*Mirror +410,-
1000	985-1015	860	8P0805	8P0905	8P0811	8P0911				
1200	1185-1215	1060	8P0806	8P0906	8P0812	8P0912				

*Black Edition	*Mirror
Gris-marrón	Sand Plus
Negro	Privatima
Plata brillo	Bubbles
	Gris
	Bronce





*=Perfil de cierre para instalaciones entre paredes

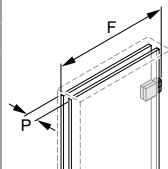
! Atención: es necesario pedir el perfil de cierre para crear la solución entre paredes, o la solución con lateral sobre murete. Ver „Extras“.

PRODUCTO A MEDIDA


Ancho B	Altura	Código izquierda	Código derecha	Cristal Transparente	Decorado	Anti-Plaque
500-800	1400-2000	8P088A	8P098A	738,-	+83,-	+132,-
801-1250	1400-2000	8P088B	8P098B	851,-	*Black Edition +91,-	*Mirror +410,-


Rango de medidas: min - max.

	
1400-2000	500-1250

	Ancho	Ancho F	Ancho P
	700	340	95-110
	750	365	95-110
	800	390	95-110
	900	440	95-110
	1000	490	95-110
	1200	540	95-110

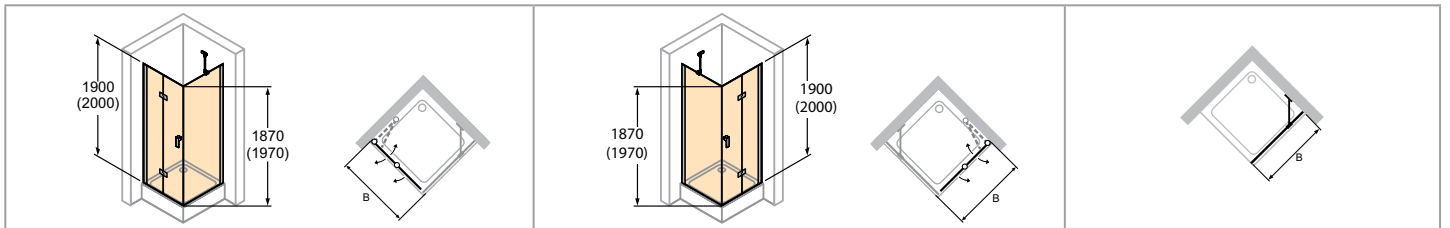
EXTRAS Y OPCIONES ESPECIALES:

	Abuhardillados y recortes (supl. sobre fabricación a medida)	+145,-
--	--	--------

Extras	Altura	Perfil	Código	Supl.
Perfil suplementario de 15mm para perfil de pared	1900		8P2501	+26,-
Perfil suplementario de 15 mm para perfil de pared	2000		8P2502	
Perfil suplementario de 15 mm para perfil de cierre	1900	8P4301		
Perfil suplementario de 15 mm para perfil de cierre	2000	8P4302		
Perfil de cierre para instalaciones entre paredes	1900		8P2601	+58,-
Perfil de cierre para instalaciones entre paredes	2000		8P2602	
Perfil de cierre para instalaciones entre paredes, fabricación a medida	hasta 2000		8P2680	

PERFILES		DECORADOS			
Blanco	055	SIN ANTI-PLAQUE		CON ANTI-PLAQUE	
Mate noble	087	Transparente	321	Transparente AP	322
Plata brillo	092	Sand Plus	315	Sand Plus AP	316
Negro	023	Privatima	373	Privatima AP	375
Gris-marrón	061	Bubbles	376	Bubbles AP	377
Black Edition	123	Gris	301	Gris AP	368
		Bronce	341	Bronce AP	378
		Mirror	380	Mirror AP	381

HÜPPE Design pure DPL - PARA LATERAL

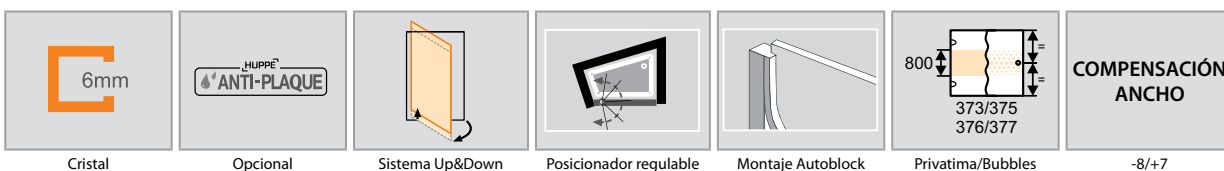
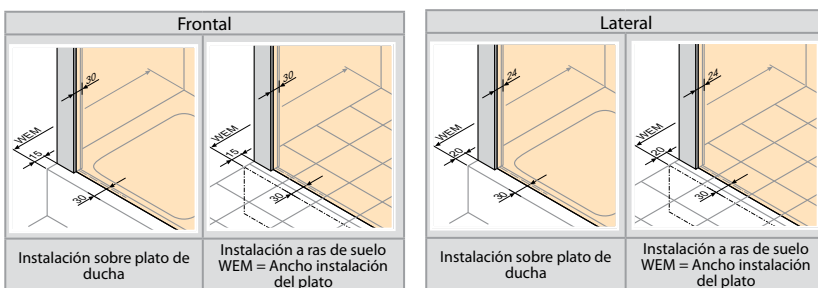


Fijación izquierda

Fijación derecha

Lateral

- Apertura 180°, interior y exterior.
- **Para crear la solución con lateral corto en ángulo, hay que pedir el frontal entre paredes y el perfil de cierre (ver extras).
- Accesorios de montaje en Cromo.
- Privatima 373/375 y Bubbles 376/377: Altura de decorado 800mm, centrado en altura. Los laterales sobre mureta a 90° o en línea no se pueden realizar con Bubbles y Privatima.
- Mirrors (380/381): Es necesario indicar qué panel irá con el cristal en Mirror (Supl. de precio por código). Más información ver en apartado Perfiles y paneles.
- Al realizar el pedido, podemos especificar la altura dónde queremos instalar el toallero. Si no se especifica, el toallero siempre irá en el medio del cristal (alto y ancho).



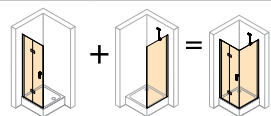
Cómo formar el código completo:



*Mirror
Sand Plus
Privatima
Bubbles
Gris
Bronce
*Black Edition
Gris-marrón
Negro
Plata brillo

FRONTAL PLEGABLE PARA LATERAL (Altura 1900/2000)

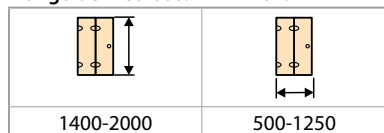
Modelo	Ancho inst. del plato con lateral	Ancho acceso	Altura 1900		Altura 2000		Cristal Transparente		Decorado	Anti-Plaque
			Código izquierda	Código derecha	Código izquierda	Código derecha	Altura 1900	Altura 2000		
700	685-700	560	8P0801	8P0901	8P0807	8P0907	660,-	705,-	+83,-	+132,-
750	735-750	610	8P0802	8P0902	8P0808	8P0908				
800	785-800	660	8P0803	8P0903	8P0809	8P0909				
900	885-900	760	8P0804	8P0904	8P0810	8P0910	755,-	809,-	*Black Edition +91,-	*Mirror +410,-
1000	985-1000	860	8P0805	8P0905	8P0811	8P0911				
1200	1185-1200	1060	8P0806	8P0906	8P0812	8P0912				



PRODUCTO A MEDIDA

Ancho B	Altura	Código izquierda	Código derecha	Cristal Transparente		Decorado	Anti-Plaque
500-800	1400-2000	8P088A	8P098A	738,-	+83,-	+132,-	+55,-
801-1250	1400-2000	8P088B	8P098B				

Rango de medidas: min - max.



	Ancho	Ancho F	Ancho P
	700	340	95-110
	750	365	95-110
	800	390	95-110
	900	440	95-110
	1000	490	95-110
	1200	540	95-110

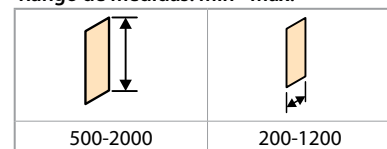
LATERAL FIJO (Altura 1900/2000)

Modelo	Ancho inst. del plato	Código Altura 1900	Código Altura 2000	Cristal Transparente		Decorado	Anti-Plaque
				Altura 1900	Altura 2000		
700	685-700	8P1001	8P1010	336,-	359,-	+34,-	+83,-
750	735-750	8P1002	8P1011				
800	785-800	8P1003	8P1012				
900	885-900	8P1004	8P1013	*Black Edition +91,-	*Mirror +410,-	+28,-	
1000	985-1000	8P1005	8P1014				

PRODUCTO A MEDIDA

Modelo	Ancho B	Fijación	Altura	Código	Cristal Transparente		Decorado	Anti-Plaque
Estándar	200-600	Soporte pared	500- 2000	8P108A	346,-	+34,-	+83,-	+28,-
	601-1200	Soporte pared	500- 2000	8P108B				
En línea	200-599	Soporte pared	500- 2000	8P108E	371,-	*Black Edition +91,-	*Mirror +410,-	+28,-
	600-1200	Barra estabilizadora a pared contraria	500- 2000	8P108F				
Lateral corto en ángulo (sólo con puerta entre paredes)**	200-600	Soporte pared	500- 2000	8P108C	346,-	+34,-	+83,-	+28,-
	601-1200	Soporte pared	500- 2000	8P108D				

Rango de medidas: min - max.



EXTRAS Y OPCIONES ESPECIALES:

	Frontal: Abuhardillados sólo posibles en el último segmento (supl. sobre fabricación a medida)	+145,-
	Lateral: Abuhardillados y recortes (supl. sobre fabricación a medida)	

Extras	Altura	Perfil	Código	Supl.
Perfil suplementario de 15mm para perfil de pared	1900		8P2501	+26,-
Perfil suplementario de 15 mm para perfil de pared	2000		8P2502	
Perfil suplementario de 15 mm para perfil de cierre	1900		8P4301	+58,-
Perfil suplementario de 15 mm para perfil de cierre	2000		8P4302	
Perfil de cierre para instalaciones entre paredes	1900		8P2601	+58,-
Perfil de cierre para instalaciones entre paredes	2000		8P2602	
Perfil de cierre para instalaciones entre paredes, fabricación a medida	hasta 2000		8P2680	
Toallero para lateral (estándar en plata pulido, o en negro para la opción Black Edition)			T99	+101,-

PERFILES	
Blanco	055
Mate noble	087
Plata brillo	092
Negro	023
Gris-marrón	061
Black Edition	123

DECORADOS			
SIN ANTI-PLAQUE		CON ANTI-PLAQUE	
Transparente	321	Transparente AP	322
Sand Plus	315	Sand Plus AP	316
Privatima	373	Privatima AP	375
Bubbles	376	Bubbles AP	377
Gris	301	Gris AP	368
Bronce	341	Bronce AP	378
Mirror	380	Mirror AP	381

HÜPPE Solva pure DPL - ENTRE PAREDES




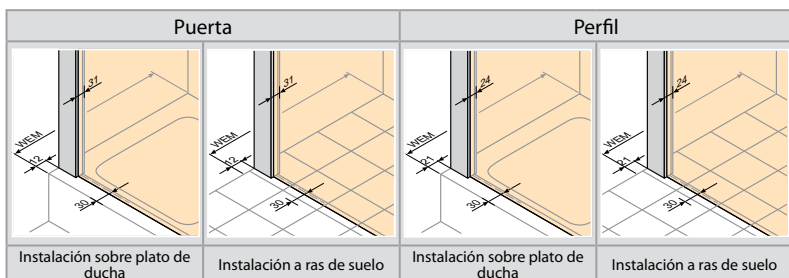
Sin perfil a pared (suplemento + 15%)



Fijación izquierda

Fijación derecha

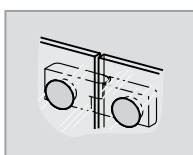
- Apertura interior y exterior.
- Privatima 373/375 y Bubbles 376/377: Altura de decorado 800mm, centrado en altura.
- Miror (380/381): Es necesario indicar qué panel irá con el cristal en Miror (Supl. de precio por código). Más información ver en apartado Perfiles y paneles.



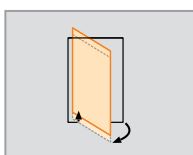
Cristal



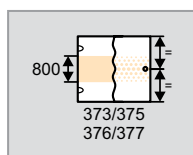
Opcional



Bisgra enrasada



Sistema Up&Down



Privatima/Bubbles altura 800mm



-15/+15

Cómo formar el código completo:

XXXXXX	+	092	+	XXX
Código de producto		Color del perfil		Cristales / Placas

*Mirror
Bronce
Gris
Bubbles
Sand Plus
Privatima

FRONTAL PLEGABLE ENTRE PAREDES (Altura 2000)

Modelo	Ancho inst. del plato B	Ancho acceso	Código izquierda	Código derecha	Plata brillo	Cristal Transparente	Decorado	Anti-Plaque
700	675-705	549	ST4301	ST4401	1.024,-	1.075,-	+219,- *Mirror +410,-	+55,-
750	725-755	599	ST4302	ST4402				
800	775-805	649	ST4303	ST4403				
900	875-905	749	ST4304	ST4404				
1000	975-1005	849	ST4305	ST4405				
1200	1175-1205	1049	ST4306	ST4406				
					1.096,-			

PRODUCTO A MEDIDA

Ancho Total	Altura	Código izquierda	Código derecha	Cristal Transparente	Decorado	Anti-Plaque
500-1250	1200-2000	ST4380	ST4480	1.331,-	+219,- *Mirror +410,-	+55,-

Rango de medidas: min - max.

1200-2000	500-1250

	Ancho	Ancho F	Ancho P
	700	317	95-110
	750	342	95-110
	800	367	95-110
	900	417	95-110
	1000	467	95-110
	1200	567	95-110

EXTRAS Y OPCIONES ESPECIALES:

	Recorte sólo posible en el cristal de cierre (dibujo necesario). Distancia entre puerta y techo requerida (suplemento sobre fabricación a medida)	+145,-
--	--	--------

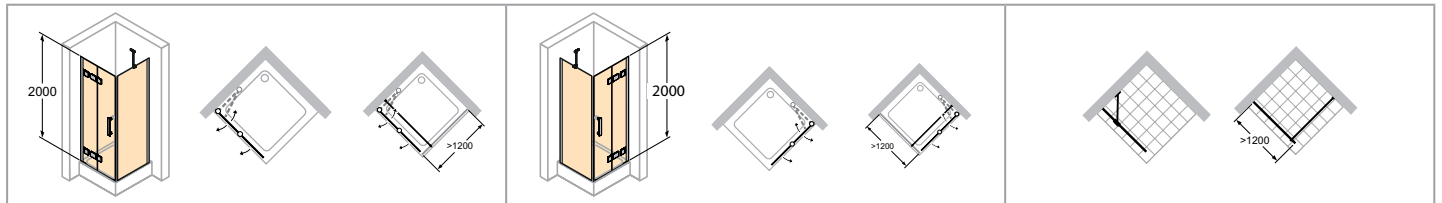
Extras	Altura	Perfil	Código	Supl.
Perfil suplementario de 15mm (lado bisagra)	2000		ST7001	+26,-
Perfil suplementario de 15mm para segmento, magnético o fijo en línea	2000		ST7003	

**Disponible también sin perfil a pared (mediante escuadras):
Suplemento +15% sobre el precio con perfil. Consultar con dept. comercial.**

PERFILES	
Plata brillo	092

DECORADOS			
SIN ANTI-PLAQUE		CON ANTI-PLAQUE	
Transparente	321	Transparente AP	322
Sand Plus	315	Sand Plus AP	316
Privatima	373	Privatima AP	375
Bubbles	376	Bubbles AP	377
Gris	301	Gris AP	368
Bronce	341	Bronce AP	378
Mirror	380	Mirror AP	381

HÜPPE Solva pure DPL - PARA LATERAL

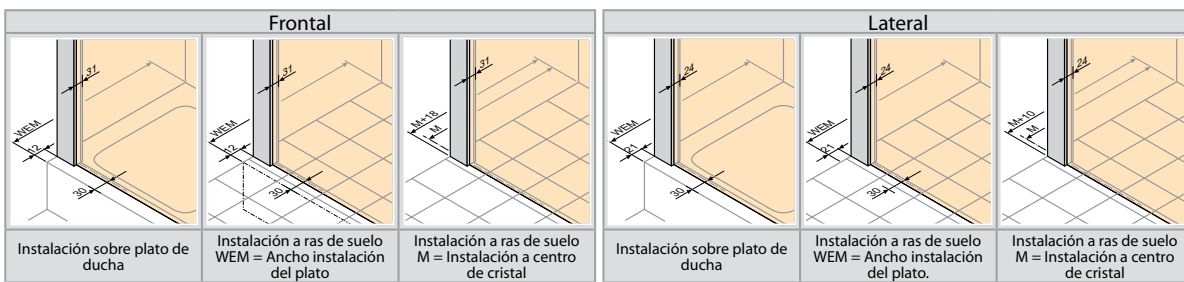


Fijación izquierda

Fijación derecha

Lateral

- **Para crear la solución con lateral corto en ángulo (sobre bañera), hay que pedir el frontal entre paredes.
- Apertura interior y exterior.
- Privatima 373/375 y Bubbles 376/377: Altura de decorado 800mm, centrado en altura. Los laterales sobre murete a 90° o en línea no se pueden realizar con Bubbles y Privatima.
- Barra estabilizadora recortable.
- Mirrors (380/381): Es necesario indicar qué panel irá con el cristal en Mirror (Supl. de precio por código). Más información ver en apartado Perfiles y paneles.
- Al realizar el pedido, podemos especificar la altura dónde queremos instalar el toallero. Si no se especifica, el toallero siempre irá en el medio del cristal (alto y ancho).



6mm	8mm >1200mm 6mm	HÜPPE [®] ANTI-PLAQUE			800 373/375 376/377	COMPENSACIÓN ANCHO -8/+7
Frontal	Lateral	Opcional	Bisgra engrasada	Sistema Up&Down	Privatima/Bubbles altura 800mm	

Cómo formar el código completo:

XXXXXX	+	092	+	XXX	+	XXX	+	000	001	002
Código de producto		Color del perfil		Cristales / Placas		Variantes opcionales		Tipo instalación (ver página 8)		

*Mirror
Bronce
Gris
Bubbles
Sand Plus
Privatima

FRONTAL PLEGABLE PARA LATERAL (Altura 2000)

Modelo	Ancho inst. del plato	Ancho de acceso	Código izquierda	Código derecha	Cristal Transparente	Decorado	Anti-Plaqué
700	690-705	574	ST4501	ST4601	1.024,-	+219,-	+55,-
750	740-755	624	ST4502	ST4602			
800	790-805	674	ST4503	ST4603			
900	890-905	774	ST4504	ST4604	1.075,-	*Mirror +410,-	
1000	990-1005	874	ST4505	ST4605			
1200	1190-1205	1074	ST4506	ST4606			

PRODUCTO A MEDIDA

Ancho Total	Altura	Código izquierda	Código derecha	Cristal Transparente	Decorado	Anti-Plaqué
500-1250	1200-2000	ST4580	ST4680	1.331,-	+219,- *Mirror +410,-	+55,-

Rango de medidas: min - max.

1200-2000	500-1250

Ancho	Ancho F	Ancho P
700	321	95-110
750	346	95-110
800	371	95-110
900	421	95-110
1000	471	95-110
1200	571	95-110

LATERAL FIJO (Altura 2000)

Modelo	Ancho inst. del plato	Código	Cristal Transparente	Decorado	Anti-Plaqué
700	690-705	ST0801	503,-	+110,-	+28,-
750	740-755	ST0802			
800	790-805	ST0803			
900	890-905	ST0804	554,-	*Mirror +410,-	
1000	990-1005	ST0805			
1200	1190-1205	ST0806			

PRODUCTO A MEDIDA

Modelo	Ancho	Altura	Código izquierda/derecha	Código izquierda	Código derecha	Cristal Transparente	Decorado	Anti-Plaqué
Estándar	200-1200	1200-2000	ST0880			561,-	+110,- *Mirror +410,-	+28,-
Estándar	1201-1800	1200-2000	ST0882			753,-		
Estándar	200-1200	2001-2200	ST0881			669,-		
Estándar	1201-1800	2001-2200	ST0883			862,-		
Sobre bañera**	200-1200	1200-2000		ST5084	ST5184	561,-		
Sobre bañera**	1201-1800	1200-2000		ST5086	ST5186	753,-		

Rango de medidas: min - max.

1200-2200	200-1800

EXTRAS Y OPCIONES ESPECIALES:

	Frontal: Recorte sólo posible en el cristal de cierre (dibujo necesario). Distancia entre puerta y techo requerida (suplemento sobre fabricación a medida).	+145,-
	Lateral: Recortes y abuhardillados posibles (suplemento sobre fabricación a medida).	

Extras	Altura	Perfil	Código	Supl.
Frontal: Perfil suplementario de 15mm (lado bisagra)	2000		ST7001	+26,-
Lateral: Perfil suplementario de 15mm para segmento, magnético o fijo en línea	2000		ST7003	
Toallero para lateral en plata pulido			T99	+101,-

Disponible también sin perfil a pared (mediante escuadras):
Suplemento +15% sobre el precio con perfil. Consultar con dept. comercial.

PERFILES	
Plata brillo	092

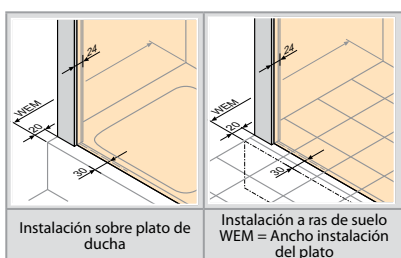
DECORADOS			
SIN ANTI-PLAQUE		CON ANTI-PLAQUE	
Transparente	321	Transparente AP	322
Sand Plus	315	Sand Plus AP	316
Privatima	373	Privatima AP	375
Bubbles	376	Bubbles AP	377
Gris	301	Gris AP	368
Bronce	341	Bronce AP	378
Mirror	380	Mirror AP	381



Fijación izquierda

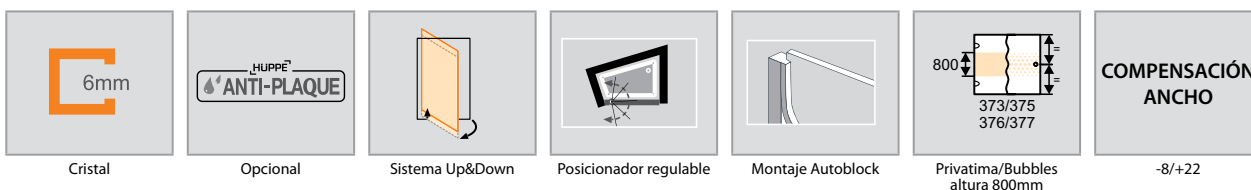
Fijación derecha

- Apertura 180°, interior y exterior.
- Es necesario pedir el perfil de cierre para crear la solución plegable entre paredes, o la solución de puerta con lateral sobre murete.
- Accesorios de montaje en Cromo.
- Privatima 373/375 y Bubbles 376/377: Altura de decorado 800mm, centrado en altura.
- Mirrors (380/381): Es necesario indicar qué panel irá con el cristal en Mirror (Supl. de precio por código). Más información ver en apartado Perfiles y paneles.



Instalación sobre plato de ducha

Instalación a ras de suelo WEM = Ancho instalación del plato



Cristal

Opcional

Sistema Up&Down

Posicionador regulable

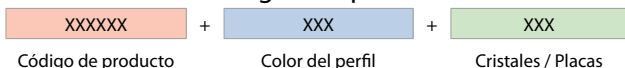
Montaje Autoblock

Privatima/Bubbles altura 800mm

COMPENSACIÓN ANCHO

-8/+22

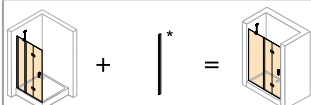
Cómo formar el código completo:



FRONTAL PLEGABLE CON SEGMENTO ENTRE PAREDES (Altura 1900/2000)

*Black Edition	*Mirror
Gris-marrón	Sand Plus
Blanco	Privatima
Mate noble	Bubbles
Negro	Gris
Plata brillo	Bronce

Modelo	Ancho inst. del plato entre paredes	Ancho acceso	C	Altura	Código izquierda	Código derecha	Cristal Transparente	Decorado	Anti-Plaque
1200	1185-1215	750	392-407	1900	8P7001	8P7101	731,-	+83,-	+132,-
1400	1385-1415	950	392-407	1900	8P7002	8P7102			
1700	1685-1715	1150	492-507	1900	8P7003	8P7103	872,-		+83,-
1200	1185-1215	750	392-407	2000	8P7004	8P7104	782,-	*Black Edition +91,-	*Mirror +410,-
1400	1385-1415	950	392-407	2000	8P7005	8P7105			
1700	1685-1715	1150	492-507	2000	8P7006	8P7106			



*=Perfil de cierre para instalaciones entre paredes

! Atención: es necesario pedir el perfil de cierre para crear la solución entre paredes, o la solución con lateral sobre murete. Ver „Extras“.

PRODUCTO A MEDIDA

Ancho B	Ancho puerta	Ancho segmento	Altura	Código izquierda	Código derecha	Cristal Transparente	Decorado	Anti-Plaque
700-1200	max. 970	230-800	1400-2000	8P7080	8P7180	981,-	+83,-	+132,-
1201-1600	max. 970	230-800	1400-2000	8P7081	8P7181	1.106,-		
1601-1800	max. 1150	230-800	1400-2000	8P7082	8P7182	1.203,-	*Black Edition +91,-	*Mirror +410,-

Rango de medidas: min - max.

1400-2000	700-1800	230-800	max. 1150

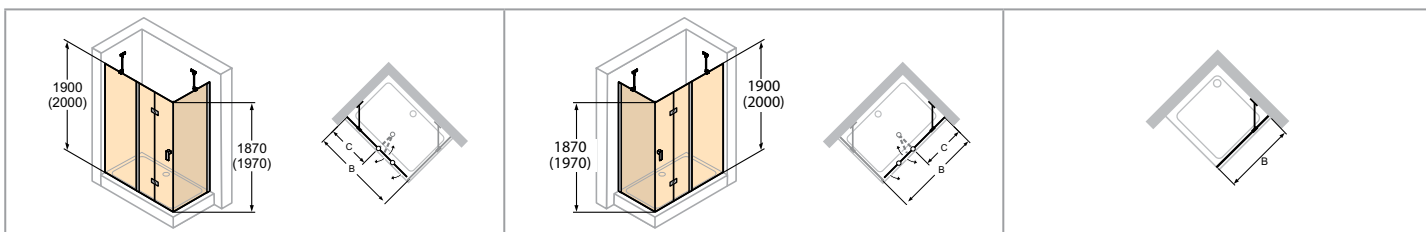
EXTRAS Y OPCIONES ESPECIALES:

	Abuhardillados y recortes (supl. sobre fabricación a medida)	+145,-
--	--	--------

Extras	Altura	Perfil	Código	Supl.
Perfil suplementario de 15mm para perfil de pared	1900		8P2501	+26,-
Perfil suplementario de 15 mm para perfil de pared	2000		8P2502	
Perfil suplementario de 15 mm para perfil de cierre	1900		8P4301	
Perfil suplementario de 15 mm para perfil de cierre	2000		8P4302	
Perfil de cierre para instalaciones entre paredes	1900		8P2601	+58,-
Perfil de cierre para instalaciones entre paredes	2000		8P2602	
Perfil de cierre para instalaciones entre paredes, fabricación a medida	hasta 2000		8P2680	

PERFILES		DECORADOS			
		SIN ANTI-PLAQUE		CON ANTI-PLAQUE	
Blanco	055	Transparente	321	Transparente AP	322
Mate noble	087	Sand Plus	315	Sand Plus AP	316
Plata brillo	092	Privatima	373	Privatima AP	375
Negro	023	Bubbles	376	Bubbles AP	377
Gris-marrón	061	Gris	301	Gris AP	368
Black Edition	123	Bronce	341	Bronce AP	378
		Mirror	380	Mirror AP	381

HÜPPE Design pure DPLS - PARA LATERAL

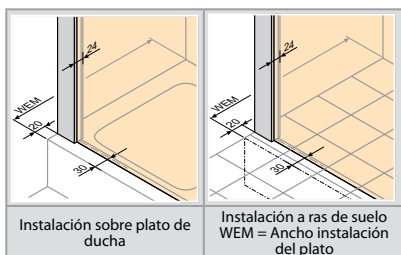


Fijación izquierda

Fijación derecha

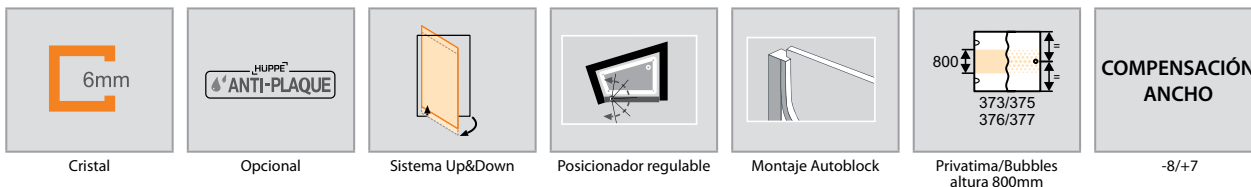
Lateral

- Apertura 180°, interior y exterior.
- **Para crear la solución con lateral corto en ángulo, hay que pedir el frontal entre paredes y el perfil de cierre (ver extras).
- Accesorios de montaje en Cromo.
- Privatima 373/375 y Bubbles 376/377: Altura de decorado 800mm, centrado en altura. Los laterales sobre murete a 90° o en línea no se pueden realizar con Bubbles y Privatima.
- Mirror (380/381): Es necesario indicar qué panel irá con el cristal en Mirror (Supl. de precio por código). Más información ver en apartado Perfiles y paneles.
- Al realizar el pedido, podemos especificar la altura dónde queremos instalar el toallero. Si no se especifica, el toallero siempre irá en el medio del cristal (alto y ancho).



Instalación sobre plato de ducha

Instalación a ras de suelo WEM = Ancho instalación del plato



Cristal

Opcional

Sistema Up&Down

Posicionador regulable

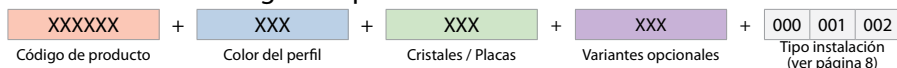
Montaje Autoblock

Privatima/Bubbles altura 800mm

COMPENSACIÓN ANCHO

-8/+7

Cómo formar el código completo:

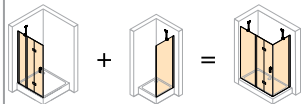


*Black Edition	*MIRROR
Gris-marrón	Sand Plus
Negro	Privatima
Plata brillo	Bubbles
	Gris
	Bronce

FRONTAL PLEGABLE CON SEGMENTO

PARA LATERAL (Altura 1900/2000)

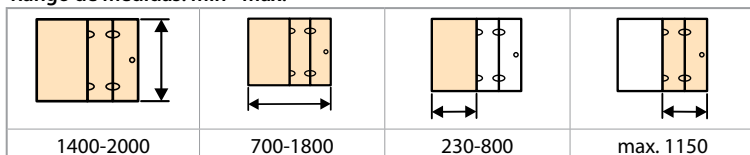
Modelo	Ancho inst. del plato con lateral	Ancho acceso	C	Altura	Código izquierda	Código derecha	Cristal Transparente	Decorado	Anti-Plaque	
1200	1185-1200	750	392-407	1900	8P7001	8P7101	731,-	+83,-	+132,-	+83,-
1400	1385-1400	950	392-407	1900	8P7002	8P7102				
1700	1685-1700	1150	492-507	1900	8P7003	8P7103	872,-			
1200	1185-1200	750	392-407	2000	8P7004	8P7104	782,-	*Black Edition +91,-	*MIRROR +410,-	
1400	1385-1400	950	392-407	2000	8P7005	8P7105				
1700	1685-1700	1150	492-507	2000	8P7006	8P7106	933,-			



PRODUCTO A MEDIDA

Ancho B	Ancho puerta	Ancho segmento	Altura	Código izquierda	Código derecha	Cristal Transparente	Decorado	Anti-Plaque	
700-1200	max. 970	230-800	1400-2000	8P7080	8P7180	981,-	+83,-	+132,-	+83,-
1201-1600	max. 970	230-800	1400-2000	8P7081	8P7181	1.106,-			
1601-1800	max. 1150	230-800	1400-2000	8P7082	8P7182	1.203,-	*Black Edition +91,-	*MIRROR +410,-	

Rango de medidas: min - max.




LATERAL FIJO (Altura 1900/2000)

Modelo	Ancho inst. del plato	Código Altura 1900	Código Altura 2000	Cristal Transparente		Decorado	Anti-Plaque	
				Altura 1900	Altura 2000			
700	685-700	8P1001	8P1010	336,-	359,-	+34,-	+83,-	+28,-
750	735-750	8P1002	8P1011					
800	785-800	8P1003	8P1012			*Black Edition +91,-	*MIRROR +410,-	
900	885-900	8P1004	8P1013					
1000	985-1000	8P1005	8P1014					

PRODUCTO A MEDIDA

Modelo	Ancho B	Fijación	Altura	Código	Cristal Transparente	Decorado	Anti-Plaque	
Estándar	200-600	Soporte pared	500-2000	8P108A	346,-	+34,-	+83,-	+28,-
	601-1200	Soporte pared	500-2000	8P108B	371,-			
En línea	200-599	Soporte pared	500-2000	8P108E	397,-	*Black Edition +91,-	*MIRROR +410,-	
	600-1200	Barra estabilizadora a pared contraria	500-2000	8P108F	397,-			
Lateral corto en ángulo (sólo con puerta entre paredes)**	200-600	Soporte pared	500-2000	8P108C	346,-			
	601-1200	Soporte pared	500-2000	8P108D	371,-			

Rango de medidas: min - max.

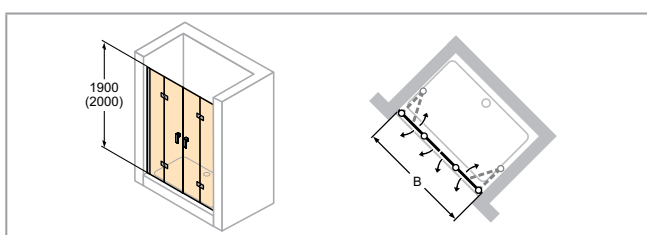


EXTRAS Y OPCIONES ESPECIALES:

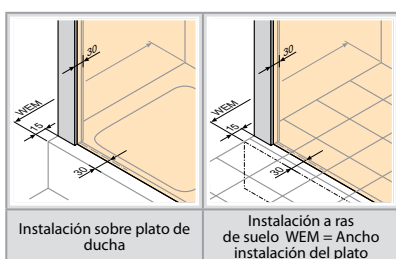
	Frontal: Abuhardillados y recortes (supl. sobre fabricación a medida)	+145,-
	Lateral: Abuhardillados y recortes (supl. sobre fabricación a medida)	

Extras	Altura	Perfil	Código	Supl.
Perfil suplementario de 15mm para perfil de pared	1900		8P2501	+26,-
Perfil suplementario de 15 mm para perfil de pared	2000		8P2502	
Perfil suplementario de 15 mm para perfil de cierre	1900		8P4301	+58,-
Perfil suplementario de 15 mm para perfil de cierre	2000		8P4302	
Perfil de cierre para instalaciones entre paredes	1900		8P2601	+58,-
Perfil de cierre para instalaciones entre paredes	2000		8P2602	
Perfil de cierre para instalaciones entre paredes, fabricación a medida	hasta 2000		8P2680	
Toallero para lateral (estándar en plata pulido, o en negro para la opción Black Edition)			T99	+101,-

PERFILES		DECORADOS			
		SIN ANTI-PLAQUE		CON ANTI-PLAQUE	
Blanco	055	Transparente	321	Transparente AP	322
Mate noble	087	Sand Plus	315	Sand Plus AP	316
Plata brillo	092	Privatima	373	Privatima AP	375
Negro	023	Bubbles	376	Bubbles AP	377
Gris-marrón	061	Gris	301	Gris AP	368
Black Edition	123	Bronce	341	Bronce AP	378
		Mirror	380	Mirror AP	381

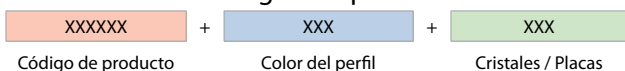


- Accesorios de montaje en Cromo.
- Privatima 373/375 y Bubbles 376/377: Altura de decorado 800mm, centrado en altura.
- Mirrors (380/381): Es necesario indicar qué panel irá con el cristal en Mirror (Supl. de precio por código). Más información ver en apartado Perfiles y paneles.



<p>6mm</p>	<p>ANTI-PLAQUE</p>				<p>800</p> <p>373/375 376/377</p> <p>Privatima/Bubbles altura 800mm</p>	<p>COMPENSACIÓN ANCHO</p> <p>-13/+12</p>
Cristal	Opcional	Sistema Up&Down	Posicionador regulable	Montaje Autoblock		

Cómo formar el código completo:



		*Mirror
		Sand Plus
	*Black Edition	Privatima
	Gris-marrón	Bubbles
Blanco	Negro	Gris
Mate noble	Plata brillo	Bronce

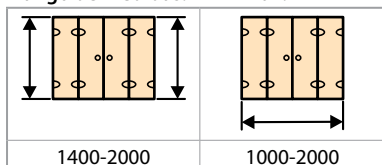
PUERTAS PLEGABLES ENTRE PAREDES (Altura 1900/2000)

Modelo	Ancho inst. del plato entre paredes	Ancho acceso	Altura	Código	Cristal Transparente	Decorado	Anti-Plaqué
1200	1180-1205	1040	1900	8P7901	1.154,-		
1400	1380-1405	1240	1900	8P7902	1.189,-		
1600	1580-1605	1440	1900	8P7903	1.248,-		
1800	1780-1805	1640	1900	8P7904	1.311,-		
2000	1980-2005	1740	1900	8P7905	1.377,-		
1200	1180-1205	1040	2000	8P7906	1.235,-	*Black Edition +91,-	+111,-
1400	1380-1405	1240	2000	8P7907	1.273,-	*Mirror +410,-	
1600	1580-1605	1440	2000	8P7908	1.337,-		
1800	1780-1805	1640	2000	8P7909	1.404,-		
2000	1980-2005	1740	2000	8P7910	1.474,-		

PRODUCTO A MEDIDA

Ancho B	Altura	Código	Cristal Transparente	Decorado	Anti-Plaqué
1000-1200	1400-2000	8P7981	1.386,-	+83,-	+132,-
1201-1600	1400-2000	8P7982	1.498,-		+111,-
1601-2000	1400-2000	8P7983	1.652,-	*Black Edition +91,-	*Mirror +410,-

Rango de medidas: min - max.



EXTRAS Y OPCIONES ESPECIALES:

Extras	Altura	Perfil	Código	Supl.
Perfil suplementario de 15mm para perfil de pared	1900		8P2501	+26,-
Perfil suplementario de 15 mm para perfil de pared	2000		8P2502	


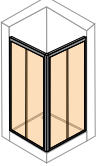

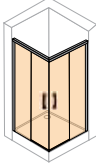
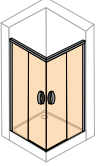
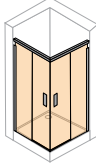
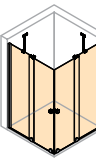
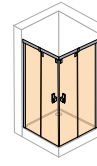

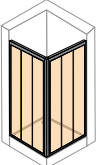

PERFILES		DECORADOS			
		SIN ANTI-PLAQUE		CON ANTI-PLAQUE	
Blanco	055	Transparente	321	Transparente AP	322
Mate noble	087	Sand Plus	315	Sand Plus AP	316
Plata brillo	092	Privatima	373	Privatima AP	375
Negro	023	Bubbles	376	Bubbles AP	377
Gris-marrón	061	Gris	301	Gris AP	368
Black Edition	123	Bronce	341	Bronce AP	378
		Mirror	380	Mirror AP	381

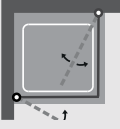

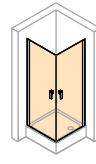
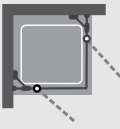
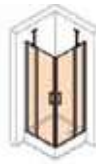
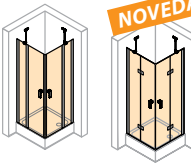
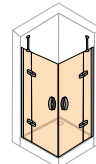
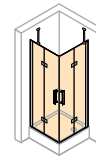
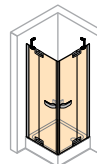
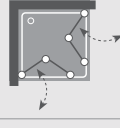
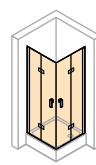
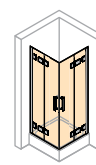
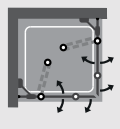
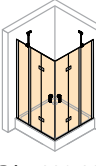
V

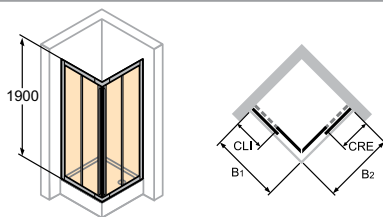
Vértices



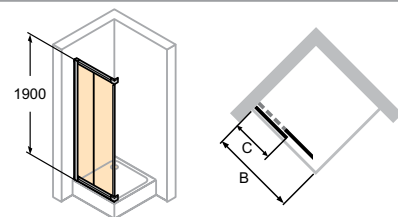
ÍNDICE

Vértices Correderas	Alpha 2	Classics 2	Classics 2 Easy Entry	Aura elegance	Design pure	Xtensa pure	Vista pure
Vértice corredera de 4 hojas 	 Pág. 288-291	 Pág. 296-297	 Pág. 300-301	 Pág. 302-303	 Pág. 304-305	 Pág. 306-307	 Pág. 308-309
Vértice corredera de 6 hojas 	 Pág. 292-295	 Pág. 298-299					

Vértices Practicables	Classics 2	Design pure	Aura elegance	Solva pure	Studio Paris elegance Studio Berlin pure
Vértice practicable 	 Pág. 310-311	 Pág. 312-313			
Vértice practicable con segmento 	 Pág. 314-315	 Pág. 316-319	 Pág. 320-321	 Pág. 322-323	 Pág. 324-325
Vértice practicable plegable 		 Pág. 326-327		 Pág. 328-329	
Vértice practicable plegable con segmento 		 Pág. 330-331			

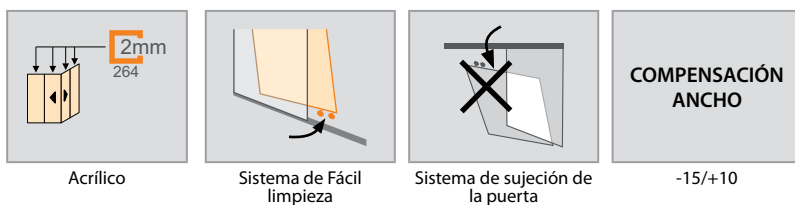
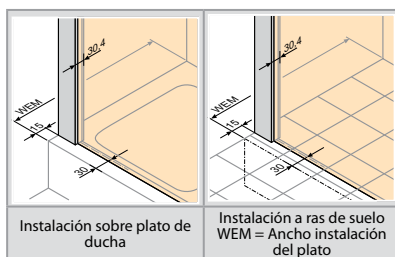


Vértice completo



Vértice por mitades

- Montaje en cabina „U” es posible. Es necesario pedir barra estabilizadora. Ver extras.
- Los vértices de 4 y 6 hojas por mitades no son combinables entre ellos.



Cómo formar el código completo:

XXXXXX	+	XXX	+	264	+	000	001	002
Código de producto		Color del perfil		Cristales / Placas		Tipo instalación (ver página 8)		

VÉRTICE CORREDERA DE 4 HOJAS (Altura 1900)

							Mate noble
							Blanco
Modelo	Ancho inst. del plato B1	Ancho inst. del plato B2	Ancho acceso	CLI	CRE	Código	Acrílico
700x700	685-710	685-710	363	332-357	332-357	A22011	413,-
750x750	735-760	735-760	403	357-382	357-382	A22001	
800x800	785-810	785-810	432	382-407	382-407	A22002	
900x900	885-910	885-910	503	432-457	432-457	A22003	
1000x1000	985-1010	985-1010	573	482-507	482-507	A22004	425,-
750x900	735-760	885-910	451	357-382	432-457	A22009	413,-
900x750	885-910	735-760	451	432-457	357-382		

PRODUCTO A MEDIDA

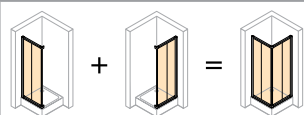
Ancho B1/B2	Altura	Código	Acrílico
600-1250	1200-2000	A22080	481,-

Anchos <700mm x 700mm, acceso no superior a 300mm.
Ancho acceso máximo de 573.

VÉRTICE CORREDERA DE 4 HOJAS POR MITADES (Altura 1900)

Modelo	Ancho inst. del plato B	C	Código	Acrílico
700	685-710	332-357	A22101	244,-
750	735-760	357-382	A22102	
800	785-810	382-407	A22103	
900	885-910	432-457	A22105	
1000	985-1010	482-507	A22107	251,-
1200	1185-1210	682-707	A22108	

Nota: el vértice completo requiere pedir dos mitades.



PRODUCTO A MEDIDA

Ancho B	Altura	Código	Acrílico
600-1250	1200-2000	A22180	284,-

Anchos <700mm x 700mm, acceso no superior a 300mm.

EXTRAS Y OPCIONES ESPECIALES:

Extras	Perfil	Código	Supl.
Perfil suplementario de 15 mm, altura 1900mm		141001	+23,-
Perfil suplementario de 15 mm, altura 2000mm		A21005	+24,-
Barra estabilizadora para montajes en U (lateral-pared) 1 juego de 2 piezas		C26001	+84,-

PERFILES		DECORADOS	
Blanco	055	Acrílico	264
Mate noble	087		

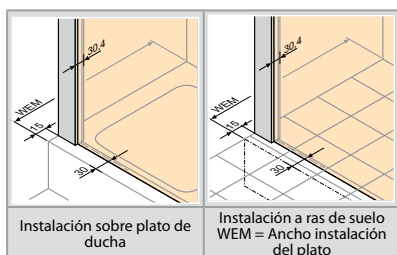
HÜPPE Alpha 2 VC4 cristal transparente



Vértice completo

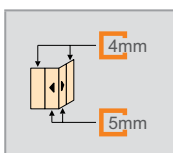
Vértice por mitades

- Montaje en cabina „U“ es posible. Es necesario pedir barra estabilizadora. Ver extras.
- Los vértices de 4 y 6 hojas por mitades no son combinables entre ellos.

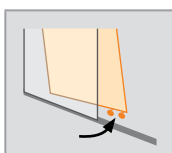


Instalación sobre plato de ducha

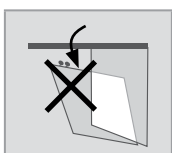
Instalación a ras de suelo WEM = Ancho instalación del plato



Cristal



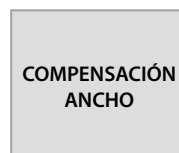
Sistema de Fácil limpieza



Sistema de sujeción de la puerta



Opcional



-15/+10

Cómo formar el código completo:

XXXXXX	+	XXX	+	XXX	+	000	001	002
Código de producto		Color del perfil		Cristales / Placas		Tipo instalación (ver página 8)		

VÉRTICE CORREDERA DE 4 HOJAS (Altura 1900)

							Mate noble	
							Blanco	
Modelo	Ancho inst. del plato B1	Ancho inst. del plato B2	Ancho acceso	CLI	CRE	Código	Cristal Transparente	Anti-Plaque
700x700	685-710	685-710	360	279-304	279-304	A20111	413,-	+107,-
750x750	735-760	735-760	403	304-329	304-329	A20101		
800x800	785-810	785-810	432	329-354	329-354	A20102		
900x900	885-910	885-910	503	379-404	379-404	A20103		
1000x1000	985-1010	985-1010	573	429-454	429-454	A20104		
750x900	735-760	885-910	453	304-329	379-404	A20109		
900x750	885-910	735-760	453	379-404	304-329			

PRODUCTO A MEDIDA

Ancho B1/B2	Altura	Código	Cristal Transparente	Anti-Plaque
600-1250	1200-2000	A20180	481,-	+107,-

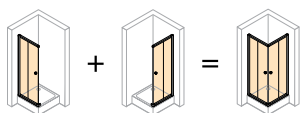
Anchos <700mm x 700mm, acceso no superior a 300mm.

Ancho acceso máximo de 573.

VÉRTICE CORREDERA DE 4 HOJAS POR MITADES (Altura 1900)

Modelo	Ancho inst. del plato B	C	Código	Cristal Transparente	Anti-Plaque
700	685-710	279-304	A20201	244,-	+53,-
750	735-760	304-329	A20202		
800	785-810	329-354	A20203		
900	885-910	379-404	A20205		
1000	985-1010	429-454	A20207	251,-	
1200	1185-1210	479-504	A20208		



Nota: el vértice completo requiere pedir dos mitades.



PRODUCTO A MEDIDA

Ancho B	Altura	Código	Cristal Transparente	Anti-Plaque
600-1250	1900-2000	A20280	284,-	+53,-

EXTRAS Y OPCIONES ESPECIALES:

Extras	Perfil	Código	Supl.
Perfil suplementario de 15 mm, altura 1900mm		141001	+23,-
Perfil suplementario de 15 mm, altura 2000mm		A21005	+24,-
Barra estabilizadora para montajes en U (lateral-pared) 1 juego de 2 piezas		C26001	+84,-

PERFILES	
Blanco	055
Mate noble	087

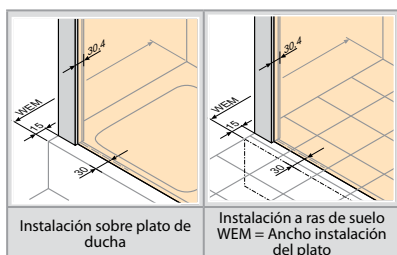
DECORADOS			
SIN ANTI-PLAQUE		CON ANTI-PLAQUE	
Transparente	321	Transparente AP	322



Vértice completo

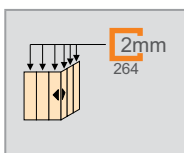
Vértice por mitades

- Montaje en cabina „U“ es posible. Es necesario pedir barra estabilizadora. Ver extras.
- Los vértices de 4 y 6 hojas por mitades no son combinables entre ellos.

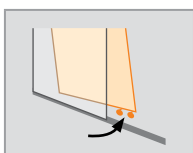


Instalación sobre plato de ducha

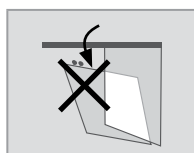
Instalación a ras de suelo
WEM = Ancho instalación del plato



Acrílico



Sistema de Fácil limpieza



Sistema de sujeción de la puerta



COMPENSACIÓN ANCHO

-15/+10

Cómo formar el código completo:

XXXXXX	+	XXX	+	264	+	000	001	002
Código de producto		Color del perfil		Cristales / Placas		Tipo instalación (ver página 8)		

VÉRTICE CORREDERA DE 6 HOJAS (Altura 1900)

							Mate noble
							Blanco
Modelo	Ancho inst. del plato B1	Ancho inst. del plato B2	Ancho acceso	CLI	CRE	Código	Acrílico
700x700	685-710	685-710	416	227-252	227-252	A22608	453,-
750x750	735-760	735-760	463	244-269	244-269	A22609	
800x800	785-810	785-810	507	261-286	261-286	A22601	
900x900	885-910	885-910	602	294-319	294-319	A22602	
1000x1000	985-1010	985-1010	697	328-353	328-353	A22603	
750x900	735-760	885-910	533	244-269	294-319	A22607	501,-
900x750	885-910	735-760	533	294-319	244-269		

PRODUCTO A MEDIDA

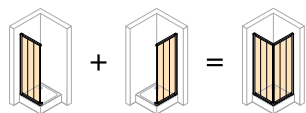
			↑
Ancho B1/B2	Altura	Código	Acrílico
600-1250	1200-2000	A22680	513,-

Anchos <700mm x 700mm, acceso no superior a 300mm.
Ancho acceso máximo de 697.

VÉRTICE CORREDERA DE 6 HOJAS POR MITADES (Altura 1900)

				↑
Modelo	Ancho inst. del plato B	C	Código	Acrílico
700	685-710	227-252	A22701	261,-
750	735-760	244-269	A22702	
800	785-810	261-286	A22703	
900	885-910	294-319	A22704	
1000	985-1010	328-353	A22705	

Nota: el vértice completo requiere pedir dos mitades.



PRODUCTO A MEDIDA

			↑
Ancho B	Altura	Código	Acrílico
600-1250	1200-2000	A22780	295,-

Anchos <700mm x 700mm, acceso no superior a 300mm.

EXTRAS Y OPCIONES ESPECIALES:

Extras	Perfil	Código	Supl.
Perfil suplementario de 15 mm, altura 1900mm		141001	+23,-
Perfil suplementario de 15 mm, altura 2000mm		A21005	+24,-
Barra estabilizadora para montajes en U (lateral-pared) 1 juego de 2 piezas		C26001	+84,-

PERFILES		DECORADOS	
Blanco	055	Acrílico	264
Mate noble	087		

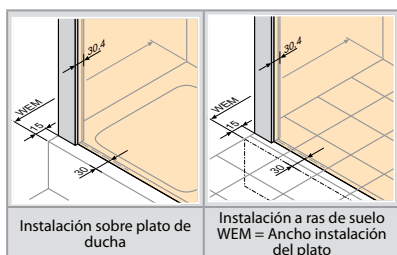
HÜPPE Alpha 2 VC6 cristal transparente



Vértice completo

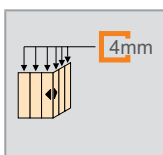
Vértice por mitades

- Montaje en cabina „U“ es posible. Es necesario pedir barra estabilizadora. Ver extras.
- Los vértices de 4 y 6 hojas por mitades no son combinables entre ellos.

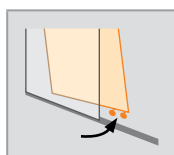


Instalación sobre plato de ducha

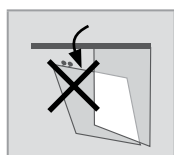
Instalación a ras de suelo
WEM = Ancho instalación del plato



Cristal



Sistema de Fácil limpieza



Sistema de sujeción de la puerta



Opcional



-15/+10

Cómo formar el código completo:

XXXXXX	+	XXX	+	XXX	+	000	001	002
Código de producto		Color del perfil		Cristales / Placas		Tipo instalación (ver página 8)		

VÉRTICE CORREDERA DE 6 HOJAS (Altura 1900)

							Mate noble	
							Blanco	
Modelo	Ancho inst. del plato B1	Ancho inst. del plato B2	Ancho acceso	CLI	CRE	Código	Cristal Transparente	Anti-Plaque
700x700	685-710	685-710	413	241-266	241-266	A21108	453,-	+160,-
750x750	735-760	735-760	460	258-283	258-283	A21109		
800x800	785-810	785-810	507	274-299	274-299	A21101		
900x900	885-910	885-910	602	307-332	307-332	A21102		
1000x1000	985-1010	985-1010	695	340-365	340-365	A21103		
750x900	735-760	885-910	535	257-282	307-332	A21107		
900x750	885-910	735-760	535	307-332	257-282			

PRODUCTO A MEDIDA

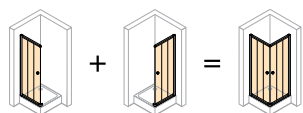
			↑	↑
Ancho B1/B2	Altura	Código	Cristal Transparente	Anti-Plaque
650-1250	1200-2000	A21180	513,-	+160,-

Ancho acceso máximo de 695.

VÉRTICE CORREDERA DE 6 HOJAS POR MITADES (Altura 1900)

				↑	↑
Modelo	Ancho inst. del plato B	C	Código	Cristal Transparente	Anti-Plaque
700	685-710	240-265	A21201	261,-	+81,-
750	735-760	257-282	A21202		
800	785-810	274-299	A21203		
900	885-910	307-332	A21204		
1000	985-1010	340-365	A21205		


Nota: el vértice completo requiere pedir dos mitades.



PRODUCTO A MEDIDA

			↑	↑
Ancho B	Altura	Código	Cristal Transparente	Anti-Plaque
650-1250	1900-2000	A21280	295,-	+81,-

EXTRAS Y OPCIONES ESPECIALES:


Extras	Perfil	Código	Supl.
Perfil suplementario de 15 mm, altura 1900mm		141001	+23,-
Perfil suplementario de 15 mm, altura 2000mm		A21005	+24,-
Barra estabilizadora para montajes en U (lateral-pared) 1 juego de 2 piezas		C26001	+84,-

PERFILES	
Blanco	055
Mate noble	087

DECORADOS			
SIN ANTI-PLAQUE		CON ANTI-PLAQUE	
Transparente	321	Transparente AP	322



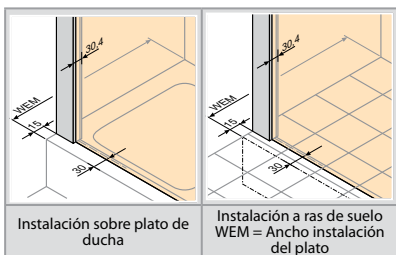
PERFIL
PLATA PULIDO
GRATUITO



Vértice completo

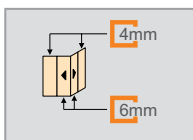
Vértice por mitades

- Montaje en cabina „U“ es posible. Es necesario pedir barra estabilizadora. Ver extras.
- Los vértices de 4 y 6 hojas por mitades no son combinables entre ellos.
- Privatima 373/375: Altura de decorado 800mm, centrado en altura.

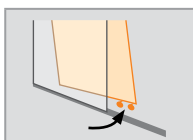


Instalación sobre plato de ducha

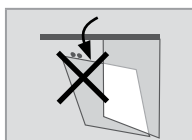
Instalación a ras de suelo WEM = Ancho instalación del plato



Cristal



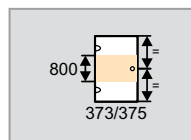
Sistema de Fácil limpieza



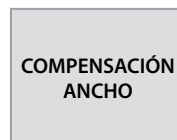
Sistema de sujeción de la puerta



Opcional

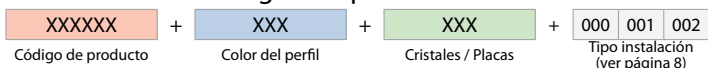


Privatima altura 800mm



-15/+10

Cómo formar el código completo:



VÉRTICE CORREDERA DE 4 HOJAS (Altura 1900/2000)

Modelo	Ancho inst. del plato B1	Ancho inst. del plato B2	Ancho acceso	CLI / CRE	Código Altura 1900	Código Altura 2000	Cristal Transparente		Decorado	Anti-plaque	
							Altura 1900	Altura 2000			
							Cristal Transparente				
750x750	735-760	735-760	403	304-329	C20101	C20105	493,-	516,-	GRATIS	+198,-	+107,-
800x800	785-810	785-810	432	329-354	C20102	C20106					
900x900	885-910	885-910	503	379-404	C20103	C20107	505,-	527,-	Valorado en 86€		
1000x1000	985-1010	985-1010	573	429-454	C20104	C20108					

PRODUCTO A MEDIDA

Ancho B1/B2	Altura	Código	Cristal Transparente	Decorado	Anti-plaque
700-1250	1200-2000	C20180	549,-	GRATIS Valorado en 86€	+198,- +107,-

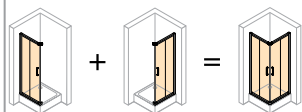
Ancho acceso máximo de 573.

VÉRTICE CORREDERA DE 4 HOJAS POR MITADES

(Altura 1900/2000)

Modelo	Ancho inst. del plato B1	C	Código Altura 1900	Código Altura 2000	Cristal Transparente		Decorado	Anti-plaque	
					Altura 1900	Altura 2000			
700	685-710	279-304	C20201	C20209	284,-	299,-	GRATIS	+99,-	+53,-
750	735-760	304-329	C20202	C20210					
800	785-810	329-354	C20203	C20211	296,-	311,-	Valorado en 43€		
850	835-860	379-404	C20215	C20220					
900	885-910	379-404	C20205	C20212					
950	935-960	429-454	C20216	C20221	310,-	326,-			
1000	985-1010	429-454	C20207	C20213					
1050	1035-1060	479-504	C20217	C20222					
1100	1085-1110	529-554	C20218	C20223					
1150	1135-1160	579-604	C20219	C20224					
1200	1185-1210	479-504	C20208	C20214					

Nota: el vértice completo requiere pedir dos mitades.



PRODUCTO A MEDIDA

Ancho B1	Altura	Código	Cristal Transparente	Decorado	Anti-plaque
700-1250	1200-2000	C20280	332,-	GRATIS Valorado en 43€	+99,- +53,-

EXTRAS Y OPCIONES ESPECIALES:

Extras	Altura	Perfil	Código	Supl.
Perfil suplementario de 15 mm	1900		141001	+23,-
Perfil suplementario de 15 mm,	2000		A21005	+24,-
Barra estabilizadora para montajes en U (lateral-pared) 1 juego de 2 piezas			C26001	+84,-

PERFILES	
Blanco	055
Mate noble	087
Plata pulido	069

DECORADOS			
SIN ANTI-PLAQUE		CON ANTI-PLAQUE	
Transparente	321	Transparente AP	322
Privatima	373	Privatima AP	375



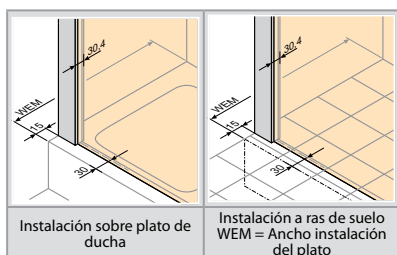
**PERFIL
PLATA PULIDO
GRATUITO**



Vértice completo

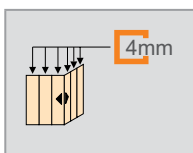
Vértice por mitades

- Montaje en cabina „U“ es posible. Es necesario pedir barra estabilizadora. Ver extras.
- Los vértices de 4 y 6 hojas por mitades no son combinables entre ellos.
- Privatima 373/375: Altura de decorado 800mm, centrado en altura.

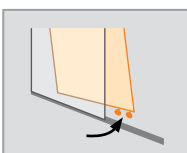


Instalación sobre plato de ducha

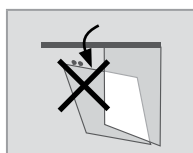
Instalación a ras de suelo
WEM = Ancho instalación del plato



Cristal



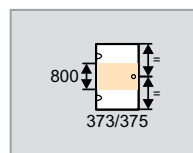
Sistema de Fácil
limpieza



Sistema de sujeción de
la puerta



Opcional



Privatima altura
800mm



-15/+10

Cómo formar el código completo:

XXXXXX	+	XXX	+	XXX	+	000	001	002
Código de producto		Color del perfil		Cristales / Placas		Tipo instalación (ver página 8)		

VÉRTICE CORREDERA DE 6 HOJAS (Altura 1900/2000)

Modelo	Ancho inst. del plato B1	Ancho inst. del plato B2	Ancho acceso	CLI / CRE	Código Altura 1900	Código Altura 2000	Cristal Transparente		Decorado	Anti-plaque
							Altura 1900	Altura 2000		
							Mate noble		Blanco	Plata pulido
800x800	785-810	785-810	507	274-299	C21101	C21104	612,-	621,-	GRATIS	
900x900	885-910	885-910	602	307-332	C21102	C21105	623,-	636,-	Valorado en 86€	+198,-
1000x1000	985-1010	985-1010	695	340-365	C21103	C21106				+160,-

PRODUCTO A MEDIDA

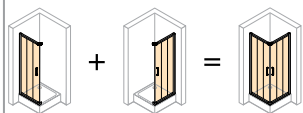
Ancho B1/B2	Altura	Código	Cristal Transparente	Decorado	Anti-plaque
700-1250	1200-2000	C21180	675,-	GRATIS Valorado en 86€	+198,- +160,-

Ancho acceso máximo de 695.

VÉRTICE CORREDERA DE 6 HOJAS POR MITADES
(Altura 1900/2000)

Modelo	Ancho inst. del plato B1	C	Código Altura 1900	Código Altura 2000	Cristal Transparente		Decorado	Anti-plaque
					Altura 1900	Altura 2000		
700	685-710	240-265	C21201	C21206	305,-	320,-	GRATIS Valorado en 43€	+99,-
750	735-760	257-282	C21202	C21207				
800	785-810	274-299	C21203	C21208	313,-	336,-		+81,-
900	885-910	307-332	C21204	C21209				
1000	985-1010	340-365	C21205	C21210				

Nota: el vértice completo requiere pedir dos mitades.



PRODUCTO A MEDIDA

Ancho B1	Altura	Código	Cristal Transparente	Decorado	Anti-plaque
700-1250	1200-2000	C21280	349,-	GRATIS Valorado en 43€	+99,- +81,-

EXTRAS Y OPCIONES ESPECIALES:

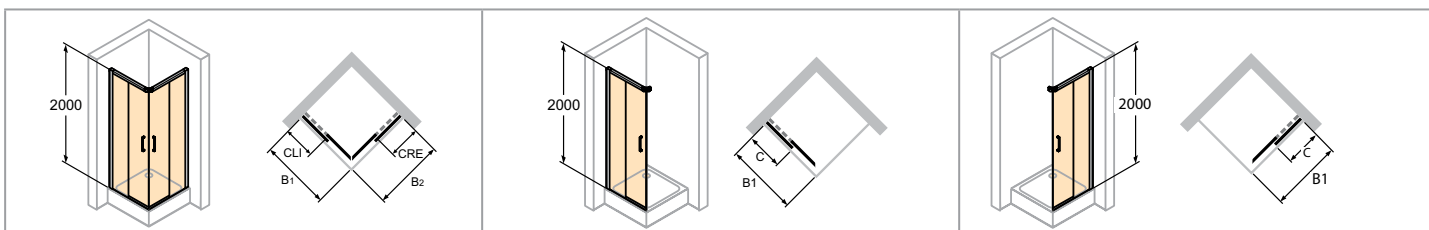
Extras	Altura	Perfil	Código	Supl.
Perfil suplementario de 15 mm	1900		141001	+23,-
Perfil suplementario de 15 mm,	2000		A21005	+24,-
Barra estabilizadora para montajes en U (lateral-pared) 1 juego de 2 piezas			C26001	+84,-

PERFILES	
Blanco	055
Mate noble	087
Plata pulido	069

DECORADOS			
SIN ANTI-PLAQUE		CON ANTI-PLAQUE	
Transparente	321	Transparente AP	322
Privatima	373	Privatima AP	375



Black Edition

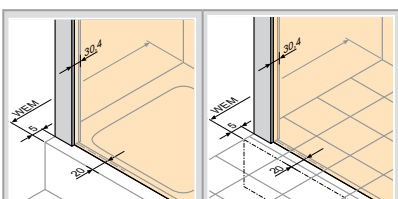


Vértice completo

Vértice por mitades - Fijación izquierda

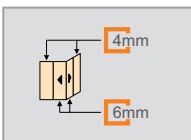
Vértice por mitades - Fijación derecha

- Montaje en cabina „U“ es posible. Es necesario pedir barra estabilizadora. Ver extras.
- Superficie plana mínima de instalación de 50mm.
- Privatima 373/375: Altura de decorado 800mm, centrado en altura.

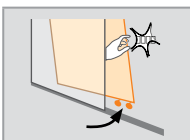


Instalación sobre plato de ducha

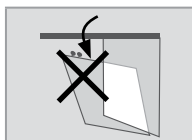
Instalación a ras de suelo. WEM = Ancho instalación del plato



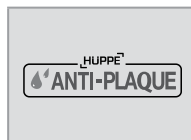
Cristal



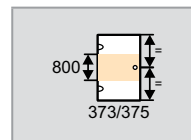
Sistema de Fácil limpieza



Sistema de sujeción de la puerta



Opcional

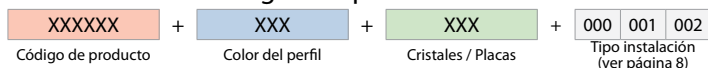


Privatima altura 800mm



-15/+10

Cómo formar el código completo:



VÉRTICE CORREDERA DE 4 HOJAS (Altura 2000)

Modelo	Ancho inst. de plato B1	Ancho inst. de plato B2	Ancho acceso	CLI / CRE	Código	Mate noble	*Black Edition	Decorado	Anti-Plaque
						Blanco	Plata pulido		
800x800	785-810	785-810	386	357-382	C25001	532,-		+198,-	GRATIS Valorado en 107€
900x900	885-910	885-910	456	407-432	C25002	543,-	+86,-		
1000x1000	985-1010	985-1010	526	457-482	C25003	570,-	*Black Edition +182,-		
1100x1100	1085-1110	1085-1110	526	557-582	C25004	596,-			
1200x1200	1185-1210	1185-1210	526	657-682	C25005	673,-			

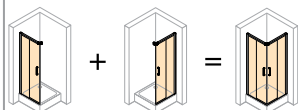
PRODUCTO A MEDIDA

Ancho B1/B2	Altura	Código	Cristal Transparente	Decorado	Anti-Plaque
700-1250	1200-2000	C25080	766,-	+86,- *Black Edition +182,-	+198,- GRATIS Valorado en 107€

VÉRTICE CORREDERA DE 4 HOJAS POR MITADES (Altura 2000)

Modelo	Ancho inst. de plato B1	C	Código izquierda	Código derecha	Cristal Transparente	Decorado	Anti-Plaque
700	685-710	307-332	C25106	C25206	305,-	+43,- *Black Edition +91,-	GRATIS Valorado en 53€
750	735-760	357-382	C25107	C25207			
800	785-810	357-382	C25101	C25201	316,-		
850	835-860	407-432	C25108	C25208			
900	885-910	407-432	C25102	C25202	326,-		
950	935-960	457-482	C25109	C25209			
1000	985-1010	457-482	C25103	C25203	336,-		
1050	1035-1060	507-532	C25110	C25210			
1100	1085-1110	557-582	C25104	C25204	346,-		
1150	1135-1160	607-632	C25111	C25211			
1200	1185-1210	657-682	C25105	C25205			

Nota: el vértice completo requiere pedir dos mitades.



PRODUCTO A MEDIDA

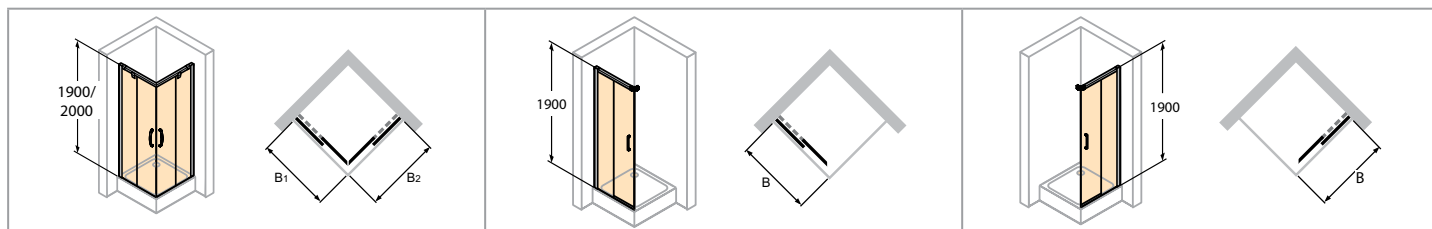
Ancho B1	Altura	Código izquierda	Código derecha	Cristal Transparente	Decorado	Anti-Plaque
700-1250	1200-2000	C25180	C25280	399,-	+43,- *Black Edition +91,-	+99,- GRATIS Valorado en 53€

EXTRAS Y OPCIONES ESPECIALES:

Extras	Altura	Perfil	Código	Supl.
Perfil suplementario de 15 mm	2000		A21005	+24,-
Barra estabilizadora para montajes en U (lateral-pared) 1 juego de 2 piezas			C26001	+84,-

PERFILES	
Blanco	055
Mate noble	087
Plata pulido	069
Black Edition	123

DECORADOS			
SIN ANTI-PLAQUE		CON ANTI-PLAQUE	
Transparente	321	Transparente AP	322
Privatima	373	Privatima AP	375

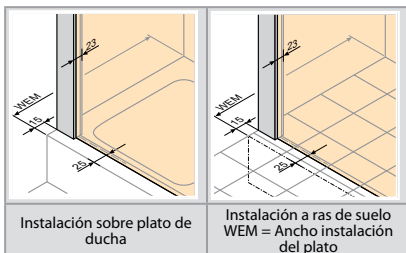


Vértice completo

Vértice por mitades - Fijación izquierda

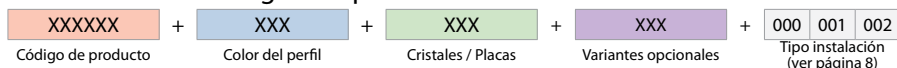
Vértice por mitades - Fijación derecha

- Accesorios de montaje en Cromo.
- En vértices de lados desiguales se cobra 1/2 mampara de cada medida.
- Indicar primero B1 (izquierda) y después B2 (derecha).
- Privatima 373/375: Altura de decorado 800mm, centrado en altura.



6mm	HÜPPE ANTI-PLAQUE			730 <math>\llcorner < 900\text{mm}</math> $\llcorner \geq 900\text{mm}$		800 373/375	COMPENSACIÓN ANCHO
Cristal	Opcional	Sistema de Fácil limpieza	Sistema de sujeción de la puerta	Sistema Soft open/ close Opcional	Interior guía cerrado	Privatima altura 800mm	-10/+10

Cómo formar el código completo:



VÉRTICE CORREDERA DE 4 HOJAS (Altura 1900/2000)

Modelo	Ancho inst. del plato B1	Ancho inst. del plato B2	Ancho acceso	Código Altura 1900	Código Altura 2000	Cristal Transparente		Decorado	Anti-Plaque
						Altura 1900	Altura 2000		
						Blanco			
						Mate noble	Plata brillo	Sand Plus	Privatima
800/800	785-805	785-805	380-410	401301	401308	846,-	930,-		
900/900	885-905	885-905	450-480	401302	401309	861,-	948,-		
1000/1000	985-1005	985-1005	520-550	401303	401310	891,-	980,-		
750/900	735-755	885-905	400-430	401304	401311	846,-	930,-	+99,-	+198,- +110,-
800/1200	785-805	1185-1205	520-550	401306	401313	891,-	980,-		
900/750	885-905	735-755	400-430	401305	401312	846,-	930,-		
1200/800	1185-1205	785-805	520-550	401307	401314	891,-	980,-		

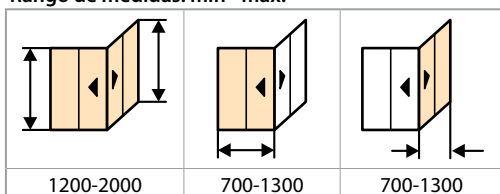
PRODUCTO A MEDIDA

Ancho B1	Ancho B2	Altura	Código	Cristal Transparente	Decorado	Anti-Plaque
700-800	700-800	1200-2000	401381	950,-		
801-1000	801-1000	1200-2000	401382	1.003,-	+99,-	+198,- +110,-
1001-1300	1001-1300	1200-2000	401383	1.029,-		

Ancho acceso máximo de 550.

Soluciones asimétricas: Mínimo de 655mm, sólo si un lado es de al menos 805 mm de ancho.

Rango de medidas: min - max.

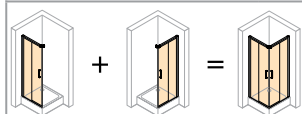


VÉRTICE CORREDERA DE 4 HOJAS POR MITADES

(Altura 1900)

Modelo	Ancho inst. del plato B	Altura 1900		Cristal Transparente		Decorado	Anti-Plaque
		Código izquierda	Código derecha	Altura 1900			
		700	680-700	403601	403701		
750	730-750	403602	403702				
800	780-800	403603	403703				
850	830-850	403604	403704	452,-			
900	880-900	403605	403705				
950	930-950	403606	403706	461,-	+49,-	+99,-	+55,-
1000	980-1000	403607	403707				
1050	1030-1050	403608	403708				
1100	1080-1100	403609	403709	472,-			
1150	1130-1150	403610	403710				
1200	1180-1200	403611	403711	479,-			
1250	1230-1250	403612	403712				
1300	1280-1300	403613	403713				

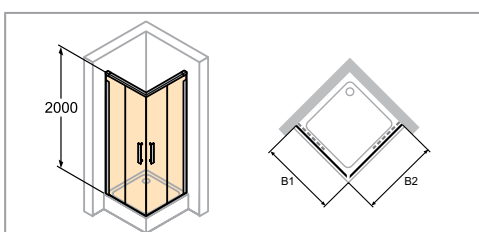
Nota: el vértice completo requiere pedir 2 mitades.



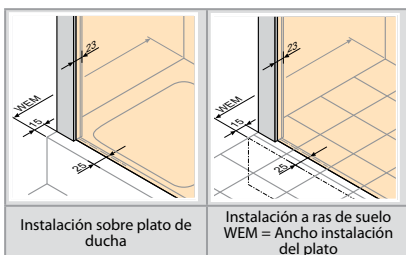
EXTRAS Y OPCIONES ESPECIALES:

Extras	Código	Supl.
Sistema Soft/Open Close (aconsejable a partir de 900x900)	730	+210,-

PERFILES		DECORADOS			
Blanco	055	SIN ANTI-PLAQUE		CON ANTI-PLAQUE	
Mate noble	087	Transparente	321	Transparente AP	322
Plata brillo	092	Sand Plus	315	Sand Plus AP	316
		Privatima	373	Privatima AP	375



- Accesorios de montaje en Cromo.
- En vértices de lados desiguales se cobra 1/2 mampara de cada medida.
- Indicar primero B1 (izquierda) y después B2 (derecha).
- Privatima 373/375 y Bubbles 376/377: Altura de decorado 800mm, centrado en altura.
- Mirrors (380/381): Es necesario indicar qué panel irá con el cristal en Mirror (Suplemento de precio por código). Más información ver en apartado Perfiles y paneles.



							<p>COMPENSACIÓN ANCHO</p>
Cristal	Opcional	Sistema de Fácil limpieza	Sistema de sujeción de la puerta	Sistema Soft open/ close Opcional	Interior guía cerrado	Privatima/Bubbles altura 800mm	-10/+10

Cómo formar el código completo:

XXXXXX	+	XXX	+	XXX	+	XXX	+	000	001	002
Código de producto		Color del perfil		Cristales / Placas		Variantes opcionales		Tipo instalación (ver página 8)		

VÉRTICE CORREDERA DE 4 HOJAS (Altura 2000)

Modelo	Ancho inst. del plato B1	Ancho inst. del plato B2	Ancho acceso	Código	Cristal Transparente	Decorado	Anti-Plaqué
800/800	785-805	785-805	380-410	8P2908	1.011,-		
900/900	885-905	885-905	450-480	8P2909	1.032,-	+99,-	+110,-
1000/1000	985-1005	985-1005	520-550	8P2910	1.067,-	*Mirror +410,-	

Plata brillo	
Negro	*Mirror
Gris-marrón	Sand Plus
Plata brillo/Mate	Privatima
Plata brillo/Negro	Bubbles
Blanco	Plata brillo/Blanco
Mate noble	Plata brillo/Gris marrón
	Gris
	Bronce

PRODUCTO A MEDIDA

Ancho B1	Ancho B2	Altura	Código	Cristal Transparente	Decorado	Anti-Plaqué
700-800	700-800	1200-2000	8P2981	1.061,-		
801-1000	801-1000	1200-2000	8P2982	1.091,-	+99,-	+110,-
1001-1270	1001-1270	1200-2000	8P2983	1.125,-	*Mirror +410,-	

Ancho acceso máximo de 550.

Rango de medidas: min - max.

1200-2000	700-1270	700-1270

EXTRAS Y OPCIONES ESPECIALES:

Extras	Código	Supl.
Sistema Soft/Open Close (aconsejable a partir de 900x900)	730	+210,-


PERFILES	
Blanco	055
Mate noble	087
Plata brillo	092
Negro	023
Gris-marrón	061
Plata brillo/Mate	H87
Plata brillo/Negro	H23
Plata brillo/Blanco	H55
Plata brillo/Gris marrón	H61

DECORADOS			
SIN ANTI-PLAQUE		CON ANTI-PLAQUE	
Transparente	321	Transparente AP	322
Sand Plus	315	Sand Plus AP	316
Privatima	373	Privatima AP	375
Bubbles	376	Bubbles AP	377
Gris	301	Gris AP	368
Bronce	341	Bronce AP	378
Mirror	380	Mirror	381

☆☆☆
DAS
ORIGINAL
100%



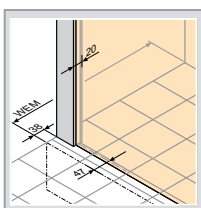
Black Edition



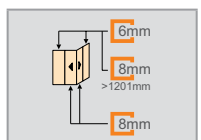
Vértice por mitades - Fijación izquierda

Vértice por mitades - Fijación derecha

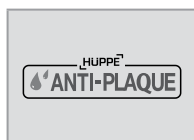
- Superficie de instalación plana mínima de 50mm. No recomendable instalar en platos Purano.
- La guía inferior de desplazamiento tiene una altura de 10mm.
- Mirrors (380/381): Es necesario indicar qué panel irá con el cristal en Mirror (Suplemento de precio por código). Más información ver en apartado Perfiles y paneles.



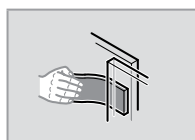
Instalación a ras de suelo



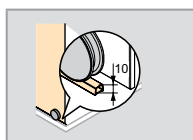
Cristal



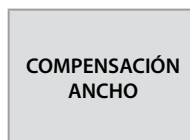
Opcional



Útil de limpieza incluido



Guía inferior altura 10 mm



COMPENSACIÓN ANCHO

-8/+7

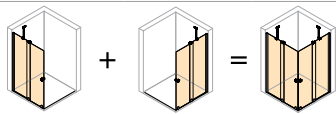
Cómo formar el código completo:

XXXXXX	+	XXX	+	XXX	+	XXX	+	000	001	002
Código de producto		Color del perfil		Cristales / Placas		Variantes opcionales		Tipo instalación (ver página 8)		

VÉRTICE CORREDERA POR MITADES (Altura 2000)

Modelo	Ancho	C	Solape X	Ancho acceso	Código izquierda	Código derecha	Cristal Transparente		Decorado	Anti-Plaque
							Plata pulido	Black Edition		
700-750	690-757	385-400	51-103	355-428	XT1301	XT1401	569,-			
751-800	758-807	410-425	51-85	415-463	XT1302	XT1402	586,-			
801-900	808-907	460-475	51-135	415-534	XT1303	XT1403	617,-			
901-1000	908-1007	540-555	115-199	441-560	XT1304	XT1404	642,-	+91,-	+99,- *Mirror +410,-	+55,-
1001-1100	1008-1107	590-605	115-199	511-630	XT1305	XT1405	681,-			
1101-1200	1108-1207	640-655	115-199	582-701	XT1306	XT1406	730,-			
1201-1400	1208-1407	740-755	115-299	582-842	XT1307	XT1407	798,-			

Nota: el vértice completo requiere pedir 2 mitades.



PRODUCTO A MEDIDA

Ancho	Altura	Código izquierda	Código derecha	Cristal Transparente		Decorado	Anti-Plaque
				Plata pulido	Black Edition		
700-1400	1200-2000	XT1380	XT1480	830,-		+99,-	+55,-
700-1400	2001-2200	XT1381	XT1481	951,-	+91,-	*Mirror +410,-	

Rango de medidas: min - max.

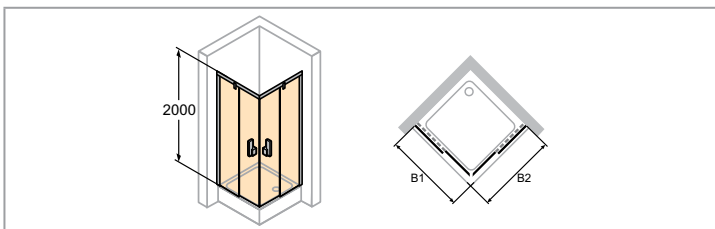
 1200-2200	 700-1400
---------------	--------------

EXTRAS Y OPCIONES ESPECIALES:


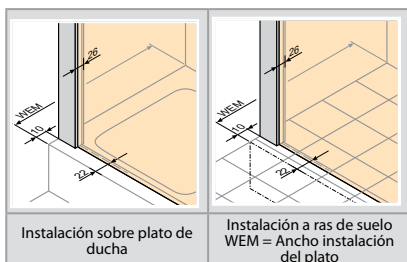
Extras	Código	Supl.
Fijación a techo 80-600mm	791	+98,-

PERFILES	
Plata pulido	069
Black Edition	123

DECORADOS			
SIN ANTI-PLAQUE		CON ANTI-PLAQUE	
Transparente	321	Transparente AP	322
Sand Plus (Screen Printed)	347	Sand Plus (Screen Printed) AP	348
Gris	301	Gris AP	368
Bronce	341	Bronce AP	378
Mirror	380	Mirror AP	381



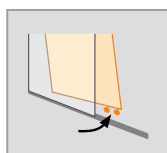
- Sin posibilidad de recortes o abuhardillados.
- Disponible también sin perfil a pared.
- Indicar primero B1 (izquierda) y después B2 (derecha).
- Mirror (380/381): Sólo disponible con producto a medida.
- Mirror (380/381): Es necesario indicar qué panel irá con el cristal en Mirror (Supl. de precio por código). Más información ver en apartado Perfiles y paneles.



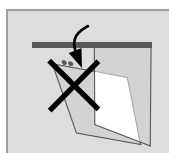
Cristal



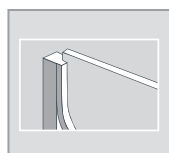
Opcional



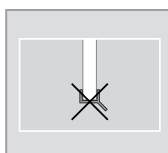
Sistema de Fácil limpieza



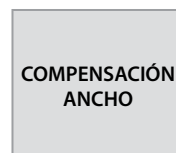
Sistema de sujeción de la puerta



Montaje Autoblock



Sin vierteaguas en puerta



COMPENSACIÓN ANCHO

-8/+7

Cómo formar el código completo:

XXXXXX	+	C91	+	XXX	+	000	001	002
Código de producto		Color del perfil / Perfil embellecedor		Cristales / Placas		Tipo instalación (ver página 8)		

VÉRTICE CORREDERA DE 4 HOJAS (Altura 2000)

Modelo B1/B2	Ancho inst. del plato B1	Ancho inst. del plato B2	Ancho acceso	Ancho del fijo	Código	Cristal Transparente	Decorado	Anti-Plaque
800x800	785-800	785-800	431	335-350	VT0550	1.314,-	+198,-	+110,-
900x900	885-900	885-900	502	385-400	VT0551	1.344,-	*Mirror +410,-	+110,-
1000x1000	985-1000	985-1000	572	435-450	VT0552	1.381,-	*Mirror +410,-	+110,-

PRODUCTO A MEDIDA

Ancho B1	Ancho B2	Altura	Código	Cristal Transparente	Decorado	Anti-Plaque
700-800	700-800	1200-2000	VT015A	1.459,-	+198,-	+110,-
801-1000	801-1000	1200-2000	VT015B	1.494,-	*Mirror +410,-	+110,-
1001-1200	1001-1200	1200-2000	VT015C	1.536,-	*Mirror +410,-	+110,-

En vértices de lados desiguales se cobra 1/2 mampara de cada medida.

Rango de medidas: min - max.

1200-2000	700-1200	700-1200

EXTRAS Y OPCIONES ESPECIALES:

Disponibile también sin perfil a pared (mediante escuadras):
Suplemento +15% sobre el precio con perfil. Consultar con dept. comercial.

PERFILES	
Cromo	C91


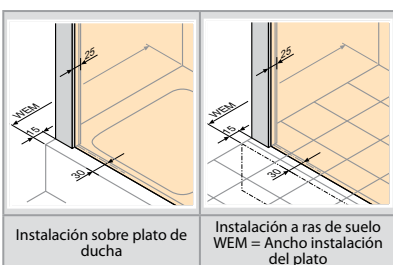
DECORADOS			
SIN ANTI-PLAQUE		CON ANTI-PLAQUE	
Transparente	321	Transparente AP	322
Karo	311	Karo AP	312
Sand Plus	315	Sand Plus AP	316
Mirror	380	Mirror AP	381



Vértice completo

Vértice por mitades

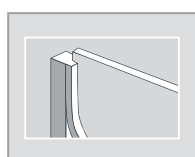
- Apertura 180°, interior y exterior.
- Privatima 373/375: Altura de decorado 800mm, centrado en altura.



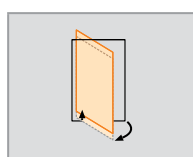
Cristal



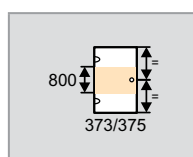
Opcional



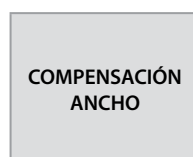
Montaje Autoblock



Sistema Up&Down

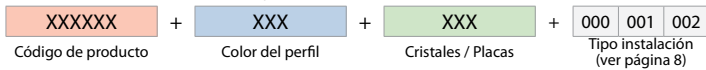


Privatima altura 800mm



-8/+7

Cómo formar el código completo:



VÉRTICE PRACTICABLE (Altura 1900/2000)

Modelo B1/B2	Ancho inst. del plato en vértice B1/B2	Ancho acceso	Código Altura 1900	Código Altura 2000	Cristal Transparente		Decorado	Anti-plaque	
					Altura 1900	Altura 2000			
800x800	785-800	960	C23301	C23304	811,-	853,-	GRATIS Valorado en 127€	+166,-	+53,-
900x900	885-900	1100	C23302	C23305	821,-	907,-			
1000x1000	985-1000	1242	C23303	C23306	885,-	971,-			

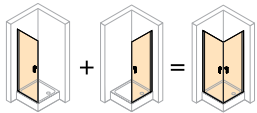
PRODUCTO A MEDIDA

Ancho B1/B2	Altura	Código	Cristal Transparente	Decorado	Anti-plaque
500-1100	1400-2000	C23380	1.014,-	GRATIS Valorado en 127€	+166,- +53,-

VÉRTICE PRACTICABLE POR MITADES (Altura 1900/2000)

Modelo	Ancho inst. del plato para vértice B	Ancho acceso	Código Altura 1900	Código Altura 2000	Cristal Transparente		Decorado	Anti-plaque	
					Altura 1900	Altura 2000			
800	785-800	960	C23401	C23404	406,-	416,-	GRATIS Valorado en 64€	+83,-	+28,-
900	885-900	1100	C23402	C23405	416,-	426,-			
1000	985-1000	1242	C23403	C23406					


Nota: el vértice completo requiere pedir 2 mitades.




PRODUCTO A MEDIDA

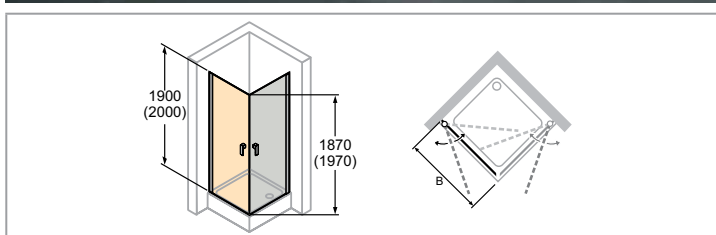
Ancho B	Altura	Código	Cristal Transparente	Decorado	Anti-plaque
500-1100	1400-2000	C23480	443,-	GRATIS Valorado en 64€	+83,- +28,-

EXTRAS Y OPCIONES ESPECIALES:

	Abuhardillados en la puerta superior posibles (suplemento sobre fabricación a medida).	+145,-
--	--	--------

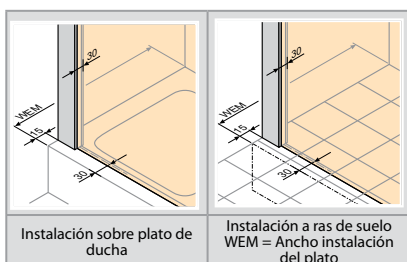
Extras	Altura	Perfil	Código	Supl.
Perfil suplementario de 15 mm	1900		178002	+23,-
Perfil suplementario de 15 mm	2000		178006	+38,-

PERFILES		DECORADOS	
Blanco	055	SIN ANTI-PLAQUE	CON ANTI-PLAQUE
Mate noble	087	Transparente	Transparente AP
Plata pulido	069	Privatima	Privatima AP
		321	322
		373	375




Vértice por mitades

- Accesorios de montaje en Cromo.
- Apertura 180°, interior y exterior.
- Privatima 373/375 y Bubbles 376/377: Altura de decorado 800mm, centrado en altura.
- Mirrors (380/381): Es necesario indicar qué panel irá con el cristal en Mirror (Suplemento de precio por código). Más información ver en apartado Perfiles y paneles.



Instalación sobre plato de ducha

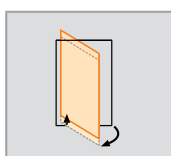
Instalación a ras de suelo WEM = Ancho instalación del plato



Cristal



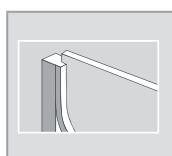
Opcional



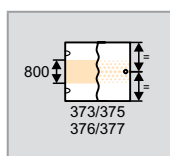
Sistema Up&Down



Posicionador regulable



Montaje Autoblock

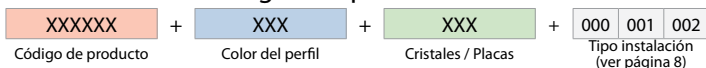


Privatima/Bubbles altura 800mm



-8/+7

Cómo formar el código completo:



*Mirror
Sand Plus
Privatima
Bubbles
Gris
Bronce
*Black Edition
Gris-marrón
Negro
Plata brillo

VÉRTICE PRACTICABLE POR MITADES

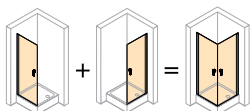
(Altura 1900/2000)

Modelo	Ancho inst. del plato en vértice	Ancho acceso	Código Altura 1900	Código Altura 2000	Cristal Transparente		Decorado	Anti-Plaque	
					Altura 1900	Altura 2000			
780	765-780	932	8P0610	8P0613	461,-	494,-	+83,-	+83,-	+28,-
800	785-800	960	8P0601	8P0604					
880	865-880	1072	8P0611	8P0614	587,-	629,-	*Black Edition +91,-	*Mirror +410,-	
900	885-900	1100	8P0602	8P0605					
980	965-980	1214	8P0612	8P0615					
1000	985-1000	1242	8P0603	8P0606					

Nota: el vértice completo requiere pedir 2 mitades.

Las combinaciones de lados asimétricos son posibles.

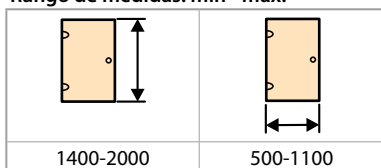
Las combinaciones de una puerta junto con otra puerta con segmento o con una puerta plegable son posibles.



PRODUCTO A MEDIDA

Ancho B	Altura	Código	Cristal Transparente		Decorado	Anti-Plaque
			Altura 1900	Altura 2000		
500-800	1400-2000	8P068A	510,-	+83,-	+83,-	+28,-
801-1100	1400-2000	8P068B	652,-	*Black Edition +91,-	*Mirror +410,-	+28,-

Rango de medidas: min - max.



EXTRAS Y OPCIONES ESPECIALES:

	Abuhardillados y recortes (supl. sobre fabricación a medida)	+145,-
--	--	--------

Extras	Altura	Perfil	Código	Supl.
Perfil suplementario de 15mm para perfil de pared	1900		8P2501	+26,-
Perfil suplementario de 15 mm para perfil de pared	2000		8P2502	
Perfil suplementario de 15 mm para perfil de cierre	1900		8P4301	
Perfil suplementario de 15 mm para perfil de cierre	2000		8P4302	

PERFILES	
Blanco	055
Mate noble	087
Plata brillo	092
Negro	023
Gris-marrón	061
Black Edition	123

DECORADOS			
SIN ANTI-PLAQUE		CON ANTI-PLAQUE	
Transparente	321	Transparente AP	322
Sand Plus	315	Sand Plus AP	316
Privatima	373	Privatima AP	375
Bubbles	376	Bubbles AP	377
Gris	301	Gris AP	368
Bronce	341	Bronce AP	378
Mirror	380	Mirror AP	381



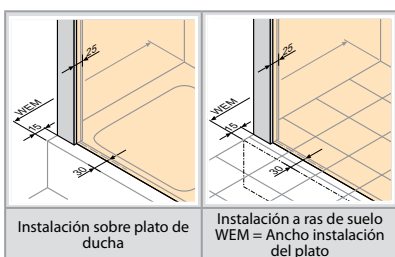
PERFIL
PLATA PULIDO
GRATUITO



Vértice completo

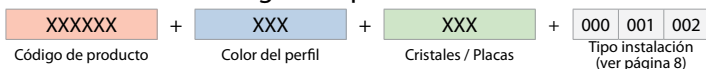
Vértice por mitades

- Apertura 180°, interior y exterior.
- Privatima 373/375: Altura de decorado 800mm, centrado en altura.



Cristal 6mm	Opcional HÜPPE ANTI-PLAQUE	Montaje Autoblock	Sistema Up&Down	Privatima altura 800mm	Estabilizador regulable	COMPENSACIÓN ANCHO -8/+7

Cómo formar el código completo:



VÉRTICE PRACTICABLE CON SEGMENTO (Altura 1900/2000)

Modelo B1/B2	Ancho inst. del plato en vértice B1/B2	Ancho acceso	Código Altura 1900	Código Altura 2000	Cristal Transparente		Decorado	Anti-plaque	
					Altura 1900	Altura 2000			
					Mate noble				
800x800	785-800	655	C23001	C23004	959,-	1.034,-	GRATIS Valorado en 127€	+219,-	+107,-
900x900	885-900	799	C23002	C23005	986,-	1.065,-			
1000x1000	985-1000	940	C23003	C23006	1.014,-	1.093,-			

PRODUCTO A MEDIDA

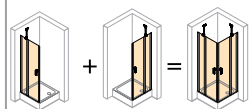
Ancho B1/B2	Altura	Código	Cristal Transparente	Decorado	Anti-plaque
700-1550	1400-2000	C23080	1.192,-	GRATIS Valorado en 127€	+219,- +107,-

Posibilidad de ancho del segmento C a medida.

VÉRTICE PRACTICABLE CON SEGMENTO POR MITADES (Altura 1900/2000)

Modelo	Ancho inst. del plato para vértice B	C	Ancho acceso	Código Altura 1900	Código Altura 2000	Cristal Transparente		Decorado	Anti-plaque	
						Altura 1900	Altura 2000			
						Nota: el vértice completo requiere pedir 2 mitades.				
800	785-800	261-276	655	C23101	C23104	468,-	491,-	GRATIS Valorado en 64€	+110,-	+53,-
900	885-900	261-276	799	C23102	C23105	481,-	513,-			
1000	985-1000	261-276	940	C23103	C23106	501,-	523,-			
1200	1185-1200	461-476	940	C23107	C23108	518,-	528,-			

Nota: el vértice completo requiere pedir 2 mitades.



PRODUCTO A MEDIDA

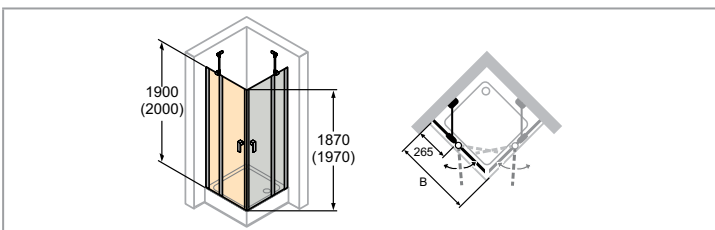
Ancho B	Altura	Código	Cristal Transparente	Decorado	Anti-plaque
700-1550	1400-2000	C23180	565,-	GRATIS Valorado en 64€	+110,- +53,-

Posibilidad de ancho del segmento C a medida.

EXTRAS Y OPCIONES ESPECIALES:

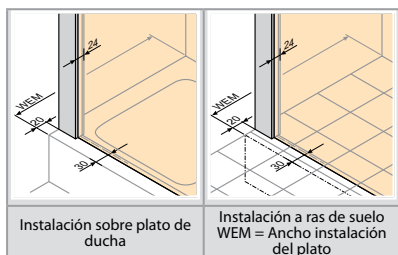
	Abuhardillado superior posible en puerta y segmento. Recorte inferior posible en el segmento (suplemento sobre fabricación a medida).	+145,-		
Extras	Altura	Perfil	Código	Supl.
Perfil suplementario de 15 mm	1900		178003	+26,-
Perfil suplementario de 15 mm	2000		178007	+38,-

PERFILES		DECORADOS			
		SIN ANTI-PLAQUE		CON ANTI-PLAQUE	
Blanco	055	Transparente	321	Transparente AP	322
Mate noble	087	Privatima	373	Privatima AP	375
Plata pulido	069				



Vértice por mitades

- Accesorios de montaje en Cromo.
- Apertura 180°, interior y exterior.
- Privatima 373/375 y Bubbles 376/377: Altura de decorado 800mm, centrado en altura.
- Privatima 373/375: Es necesario indicar el lado de fijación.
- Mirrors (380/381): Es necesario indicar qué panel irá con el cristal en Mirrors (Suplemento de precio por código). Más información ver en apartado Perfiles y paneles.



<p>6mm</p>	<p>HÜPPE ANTI-PLAQUE</p>				<p>800 373/375 376/377</p>	<p>COMPENSACIÓN ANCHO</p> <p>-8/+7</p>
Cristal	Opcional	Sistema Up&Down	Posicionador regulable	Montaje Autoblock	Privatima/Bubbles altura 800mm	

Cómo formar el código completo:



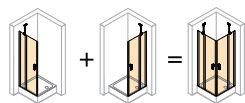
VÉRTICE PRACTICABLE CON SEGMENTO POR MITADES (Altura 1900/2000)

Modelo	Ancho inst. del plato en vértice	Ancho acceso	Código Altura 1900	Código Altura 2000	Cristal Transparente		Decorado	Anti-Plaque	
					Altura 1900	Altura 2000			
780	765-780	627	8P0710	8P0713	630,-	673,-	+83,- *Black Edition +91,-	+110,- *Mirror +410,-	+55,-
800	785-800	655	8P0701	8P0704					
880	865-880	771	8P0711	8P0714					
900	885-900	799	8P0702	8P0705					
980	965-980	912	8P0712	8P0715					
1000	985-1000	940	8P0703	8P0706					
1200	1185-1200	940	8P0725	8P0726					

Nota: el vértice completo requiere pedir 2 mitades.

Las combinaciones de lados asimétricos son posibles.

Las combinaciones de una puerta junto con otra puerta con segmento o con una puerta plegable son posibles.



PRODUCTO A MEDIDA

Ancho B	Ancho C	Altura	Código	Cristal Transparente		Decorado	Anti-Plaque
700-1000	230-600	1400-2000	8P078A	701,-	+83,-	+110,-	+55,-
1001-1300	230-600	1400-2000	8P078B	810,-	+83,-	+110,-	+55,-
1301-1550	230-600	1400-2000	8P078C	858,-	*Black Edition +91,-	*Mirror +410,-	+55,-

A partir de 1300 mm de ancho con soporte a pared contraria.

Rango de medidas: min - max.

1400-2000	700-1550	230-600	max. 900

EXTRAS Y OPCIONES ESPECIALES:

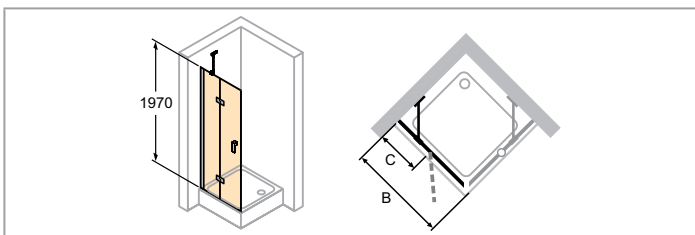
	Abuhardillados y recortes (supl. sobre fabricación a medida)	+145,-
--	--	--------

Extras	Altura	Perfil	Código	Supl.
Perfil suplementario de 15mm para perfil de pared	1900		8P4201	+26,-
Perfil suplementario de 15 mm para perfil de pared	2000		8P4202	
Perfil suplementario de 15 mm para perfil de cierre	1900		8P4301	
Perfil suplementario de 15 mm para perfil de cierre	2000		8P4302	

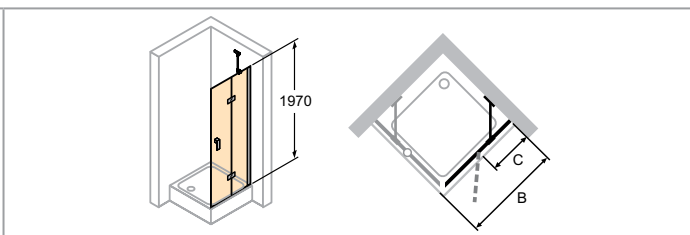
PERFILES	
Blanco	055
Mate noble	087
Plata brillo	092
Negro	023
Gris-marrón	061
Black Edition	123

DECORADOS			
SIN ANTI-PLAQUE		CON ANTI-PLAQUE	
Transparente	321	Transparente AP	322
Sand Plus	315	Sand Plus AP	316
Privatima	373	Privatima AP	375
Bubbles	376	Bubbles AP	377
Gris	301	Gris AP	368
Bronce	341	Bronce AP	378
Mirror	380	Mirror AP	381

HÜPPE Design pure VPS con bisagras


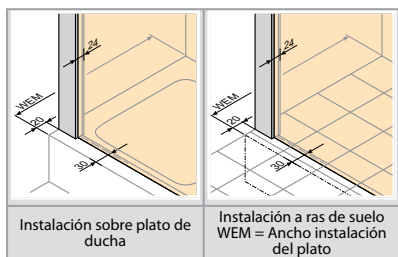


Vértice por mitades - Fijación izquierda



Vértice por mitades - Fijación derecha

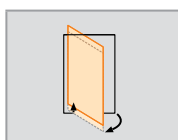
- Accesorios de montaje en Cromo.
- Privatima 373/375: Altura de decorado 800mm, centrado en altura.
- Privatima 373/375: Es necesario indicar el lado de fijación.



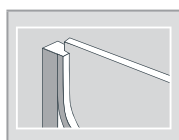
Cristal



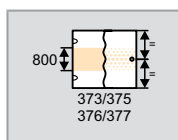
Opcional



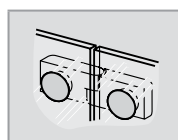
Sistema Up&Down



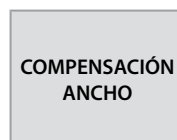
Montaje Autoblock



Privatima altura 800mm



Bisgra enrasada



COMPENSACIÓN ANCHO

-8/+7

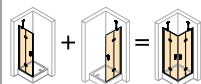
Cómo formar el código completo:

XXXXXX	+	XXX	+	XXX	+	000	001	002
Código de producto		Color del perfil		Cristales / Placas		Tipo instalación (ver página 8)		

VÉRTICE PRACTICABLE CON SEGMENTO Y BISAGRAS POR MITADES (Altura 2000)

Modelo	Ancho inst. del plato en vértice	Ancho acceso	C	Código izquierda	Código derecha	Mate noble	*Black Edition Plata brillo	Privatima	Decorado	Anti-Plaque
						Cristal Transparente				
750	735-750	644	245-260	8P9001	8P9101	673,-	+83,-	+110,-		+55,-
800	785-800	673	265-280	8P9002	8P9102					
900	885-900	814	265-280	8P9003	8P9103					
1000	985-1000	814	365-380	8P9004	8P9104					
1200	1185-1200	950	465-480	8P9005	8P9105					

Nota: el vértice completo requiere pedir 2 mitades.



PRODUCTO A MEDIDA

Ancho B	Ancho C	Altura	Código izquierda	Código derecha	Cristal Transparente	Decorado	Anti-Plaque
700-1200	200-600	1200-2000	8P9080	8P9180	760,-	+83,- *Black Edition +91,-	+110,- +55,-

Rango de medidas: min - max.

1200-2000	700-1200	200-600	max. 900

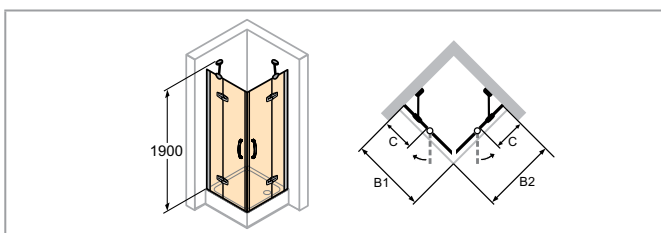
EXTRAS Y OPCIONES ESPECIALES:

	Abuhardillados y recortes (supl. sobre fabricación a medida)	+145,-
--	--	--------


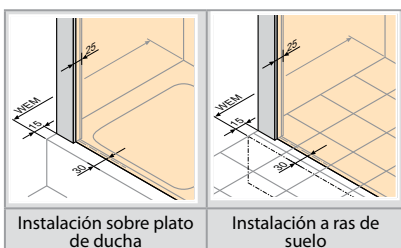
Extras	Altura	Perfil	Código	Supl.
Perfil suplementario de 15mm para perfil de pared	1970		8P9901	+26,-
Perfil suplementario de 15 mm para perfil de cierre	1970		8P9903	

PERFILES	
Mate noble	087
Plata brillo	092
Black Edition	123

DECORADOS			
SIN ANTI-PLAQUE		CON ANTI-PLAQUE	
Transparente	321	Transparente AP	322
Privatima	373	Privatima AP	375



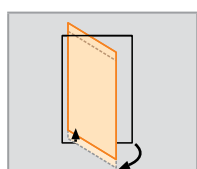
- Accesorios de montaje en Cromo.
- Privatima 373/375: Altura de decorado 800mm, centrado en altura.
- Apertura 90° exterior.



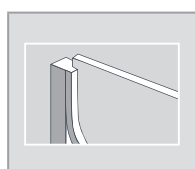
Cristal



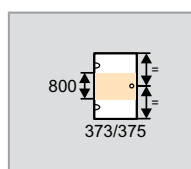
Opcional



Sistema Up&Down



Montaje Autoblock



Privatima altura 800mm



-8/+7

Cómo formar el código completo:

XXXXXX	+	XXX	+	XXX	+	000	001	002
Código de producto		Color del perfil		Cristales / Placas		Tipo instalación (ver página 8)		

VÉRTICE PRACTICABLE CON SEGMENTO (Altura 1900)

Modelo	Ancho inst. del plato B1	Ancho inst. del plato B2	Ancho acceso	Ancho segmento C	Código	Blanco	Sand Plus	Anti-Plaqué
						Mate noble	Plata brillo	
800/800	785-800	785-800	680	265-280	400501	Cristal Transparente		Decorado
900/900	885-900	885-900	820	265-280	400502	1.318,-	+99,-	+198,-
1000/1000	985-1000	985-1000	960	265-280	400503			+110,-

PRODUCTO A MEDIDA

Ancho B1	Ancho B2	Altura	Código	↑	↑	↑	↑
				Cristal Transparente	Decorado	Anti-Plaqué	
700-1000	700-1000	1600-2000	400581	1.462,-	+99,-	+198,-	+110,-
1001-1200	1001-1200	1600-2000	400582	1.691,-			

En vértices de lados desiguales se cobra 1/2 mampara de cada medida.

Medidas de puertas fijas y ancho del segmento variable.

Rango de medidas: min - max.

1600-2000	700-1200	700-1200

EXTRAS Y OPCIONES ESPECIALES:

Extras	Altura	Perfil	Código	Supl.
Perfil suplementario de 15 mm	1900		178002	+23,-
Perfil suplementario de 15 mm	2000		178006	+38,-

PERFILES	
Blanco	055
Mate noble	087
Plata brillo	092

DECORADOS			
SIN ANTI-PLAQUE		CON ANTI-PLAQUE	
Transparente	321	Transparente AP	322
Sand Plus	315	Sand Plus AP	316
Privatima	373	Privatima AP	375



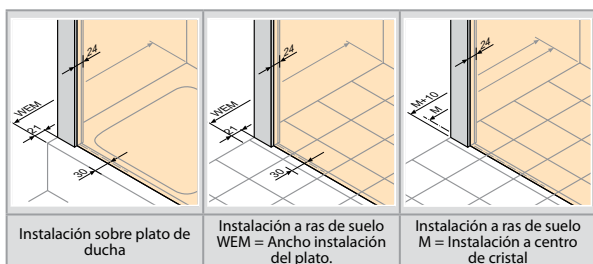
Sin perfil a pared (suplemento + 15%)



Vértice por mitades - Fijación izquierda

Vértice por mitades - Fijación derecha

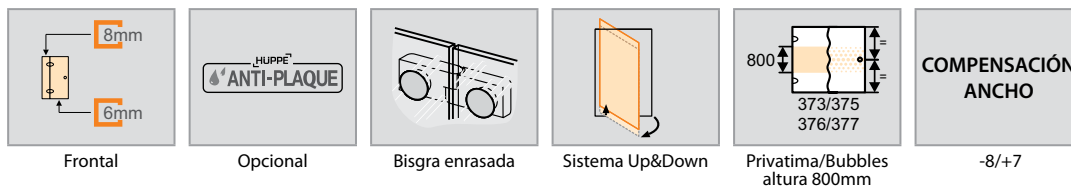
- Apertura interior y exterior.
- Privatima 373/375 y Bubbles 376/377: Altura de decorado 800mm, centrado en altura.
- Mirrors (380/381): Es necesario indicar qué panel irá con el cristal en Mirror (Supl. de precio por código). Más información ver en apartado Perfiles y paneles.



Instalación sobre plato de ducha

Instalación a ras de suelo WEM = Ancho instalación del plato.

Instalación a ras de suelo M = Instalación a centro de cristal



Frontal

Opcional

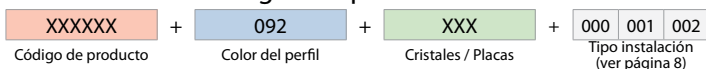
Bisgra enrasada

Sistema Up&Down

Privatima/Bubbles altura 800mm

-8/+7

Cómo formar el código completo:



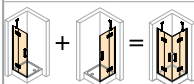
*Mirror
Bronce
Gris
Bubbles
Sand Plus
Privatima

VÉRTICE PRACTICABLE CON SEGMENTO POR MITADES

(Altura 2000)

Modelo	Ancho inst. del plato B1/B2	Ancho del segmento	Ancho de acceso	Código izquierda	Código derecha	Cristal Transparente	Decorado	Anti-Plaque
800	790-805	290-305	649	ST1101	ST1201	790,-	+219,- *Mirror +410,-	+55,-
900	890-905	290-305	791	ST1102	ST1202			
1000	990-1005	390-405	932	ST1103	ST1203			
1200	1190-1205	390-405	1073	ST1107	ST1207			

Nota: el vértice completo requiere pedir 2 mitades.

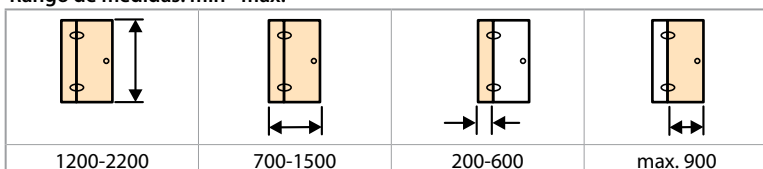


PRODUCTO A MEDIDA

Ancho Total	Altura	Código izquierda	Código derecha	Cristal Transparente	Decorado	Anti-Plaque
700-1200	1200-2000	ST1180	ST1280	853,-	+219,- *Mirror +410,-	+55,-
1201-1500	1200-2000	ST1182	ST1282	948,-		
700-1200	2001-2200	ST1181	ST1281	906,-		
1201-1500	2001-2200	ST1183	ST1283	1.002,-		

Es necesario especificar el ancho del segmento.

Rango de medidas: min - max.



EXTRAS Y OPCIONES ESPECIALES:

	Abuhardillado en parte superior de la puerta y del segmento posible. Recorte en la parte inferior del segmento posible (suplemento sobre fabricación a medida).	+145,-
--	---	--------

Extras	Altura	Código	Supl.
Perfil suplementario de 15mm para segmento, magnético o fijo en línea	2000	ST7003	+26,-

**Disponible también sin perfil a pared (mediante escuadras):
Suplemento +15% sobre el precio con perfil. Consultar con dept. comercial.**

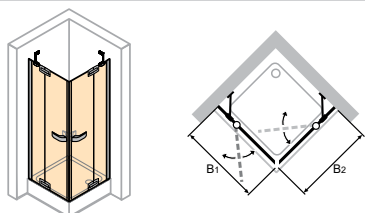
PERFILES	
Plata brillo	092

DECORADOS			
SIN ANTI-PLAQUE		CON ANTI-PLAQUE	
Transparente	321	Transparente AP	322
Sand Plus	315	Sand Plus AP	316
Privatima	373	Privatima AP	375
Bubbles	376	Bubbles AP	377
Gris	301	Gris AP	368
Bronce	341	Bronce AP	378
Mirror	380	Mirror AP	381

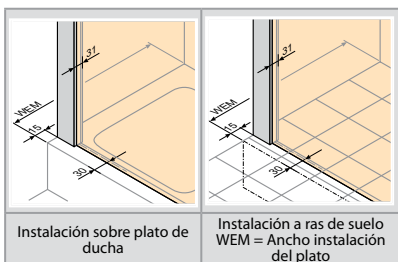
HÜPPE Studio Paris elegance



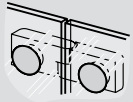
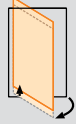
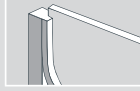
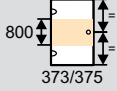


HÜPPE Studio Berlin pure

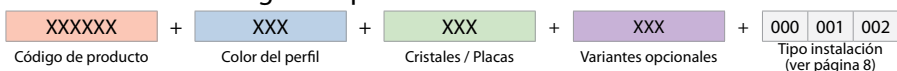


- Los recortes y abuhardillados están incluidos en el precio.
- Apertura 180°, interior y exterior.
- Privatima 373/375: Altura de decorado 800mm, centrado en altura.
- Miror (380/381): Es necesario indicar qué panel irá con el cristal en Miror (Supl. de precio por código). Más información ver en apartado Perfiles y paneles.



 8mm	 HÜPPE ANTI-PLAQUE				 800 373/375	COMPENSACIÓN ANCHO -5/+5
Cristal	Opcional	Bisagra engrasada	Sistema Up&Down	Montaje Autoblock	Privatima altura 800mm	

Cómo formar el código completo:



VÉRTICE PRACTICABLE CON SEGMENTO

PRODUCTO A MEDIDA

Cromo/Oro
Cromo/Cromo Mate
Cromo/Negro
Cromo/Blanco
Cromo/Cromo
Black Edition

*Mirror
Privatima
Sand Plus
Karo

Ancho B1/B2	Ancho segmento	Altura	PARIS	BERLIN	Cristal Transparente	Decorado	Anti-Plaque
700-1200	200-600	1200-2000	PT0329	BT0329	1.969,-		
1201-1500	200-600	1200-2000	PT032E	BT032E	2.226,-		
700-1200	200-600	2001-2200	PT032F	BT032F	2.220,-		
1201-1500	200-600	2001-2200	PT032G	BT032G	2.477,-		
					+182,-	+329,-	+110,-
						*Mirror + 410,-	

Rango de medidas: min - max.

1200-2000	700-1500	200-600	max. 1000
2001-2200	700-1500	200-600	max. 900

EXTRAS Y OPCIONES ESPECIALES:

Extras	Código	Supl.
Tirador doble (opcional)	708	+55,-
Otro tirador de la gama HÜPPE	704	


**Disponible también sin perfil a pared (mediante escuadras):
Suplemento +15% sobre el precio con perfil. Consultar con dept. comercial.**

PERFILES	
Cromo	C
Color combinable	
Oro	02
Cromo Mate	05
Negro	23
Blanco	55
Cromo	91

DECORADOS			
SIN ANTI-PLAQUE		CON ANTI-PLAQUE	
Transparente	321	Transparente AP	322
Karo	311	Karo AP	312
Sand Plus	315	Sand Plus AP	316
Privatima	373	Privatima AP	375
Mirror	380	Mirror	381

Más opciones en páginas 40-43.

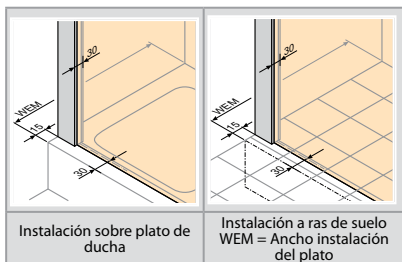
Black Edition	123
---------------	-----



Vértice por mitades - Fijación izquierda

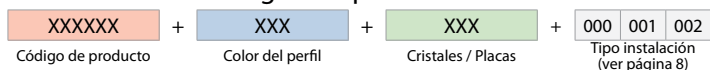
Vértice por mitades - Fijación derecha

- Apertura 180°, interior y exterior.
- Accesorios de montaje en Cromo.
- Privatima 373/375 y Bubbles 376/377: Altura de decorado 800mm, centrado en altura.
- Mirrors (380/381): Es necesario indicar qué panel irá con el cristal en Mirror (Supl. de precio por código). Más información ver en apartado Perfiles y paneles.



<p>6mm</p>	<p>HÜPPE[®] ANTI-PLAQUE</p>	<p>Sistema Up&Down</p>	<p>Posicionador regulable</p>	<p>Montaje Autoblock</p>	<p>800 373/375 376/377</p>	<p>COMPENSACIÓN ANCHO</p> <p>-8/+7</p>
<p>Cristal</p>	<p>Opcional</p>	<p>Sistema Up&Down</p>	<p>Posicionador regulable</p>	<p>Montaje Autoblock</p>	<p>Privatima/Bubbles altura 800mm</p>	<p>-8/+7</p>

Cómo formar el código completo:



*Mirror
Sand Plus
Privatima
Bubbles
Gris
Bronce
*Black Edition
Gris-marrón
Negro
Plata brillo
Blanco
Mate noble

VÉRTICE PLEGABLE POR MITADES

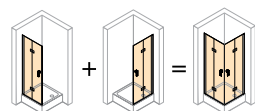
(Altura 1900/2000)

Modelo	Ancho inst. del plato en vértice	Ancho acceso	Altura 1900		Altura 2000		Cristal Transparente		Decorado	Anti-Plaqué
			Código izquierda	Código derecha	Código izquierda	Código derecha	Altura 1900	Altura 2000		
700	685-700	800	8P0801	8P0901	8P0807	8P0907				
750	735-750	870	8P0802	8P0902	8P0808	8P0908	660,-	705,-	+83,-	+132,-
800	785-800	950	8P0803	8P0903	8P0809	8P0909				+55,-
900	885-900	1100	8P0804	8P0904	8P0810	8P0910				
1000	985-1000	1240	8P0805	8P0905	8P0811	8P0911	755,-	809,-	*Black Edition +91,-	*Mirror +410,-
1200	1185-1200	1380	8P0806	8P0906	8P0812	8P0912				

Nota: el vértice completo requiere pedir 2 mitades.

Las combinaciones de lados asimétricos son posibles.

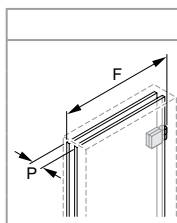
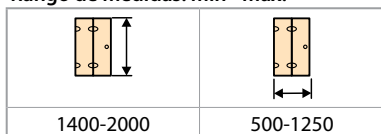
Las combinaciones de una puerta junto con otra puerta con segmento o con una puerta plegable son posibles.



PRODUCTO A MEDIDA

Ancho B	Altura	Código izquierda	Código derecha	Cristal Transparente	Decorado	Anti-Plaqué
500-800	1400-2000	8P088A	8P098A	738,-	+83,-	+132,-
801-1250	1400-2000	8P088B	8P098B	851,-	*Black Edition +91,-	*Mirror +410,-

Rango de medidas: min - max.



Ancho	Ancho F	Ancho P
700	340	95-110
750	365	95-110
800	390	95-110
900	440	95-110
1000	490	95-110
1200	540	95-110

EXTRAS Y OPCIONES ESPECIALES:

	Abuhardillados sólo posibles en el último segmento (supl. sobre fabricación a medida)	+145,-
--	---	--------

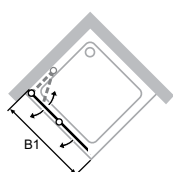
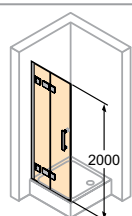
Extras	Altura	Perfil	Código	Supl.
Perfil suplementario de 15mm para perfil de pared	1900		8P2501	+26,-
Perfil suplementario de 15 mm para perfil de pared	2000		8P2502	
Perfil suplementario de 15 mm para perfil de cierre	1900		8P4301	
Perfil suplementario de 15 mm para perfil de cierre	2000		8P4302	

PERFILES	
Blanco	055
Mate noble	087
Plata brillo	092
Negro	023
Gris-marrón	061
Black Edition	123

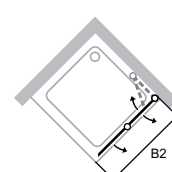
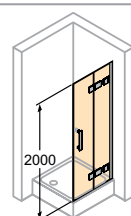
DECORADOS			
SIN ANTI-PLAQUE		CON ANTI-PLAQUE	
Transparente	321	Transparente AP	322
Sand Plus	315	Sand Plus AP	316
Privatima	373	Privatima AP	375
Bubbles	376	Bubbles AP	377
Gris	301	Gris AP	368
Bronce	341	Bronce AP	378
Mirror	380	Mirror AP	381



Sin perfil a pared
(suplemento + 15%)

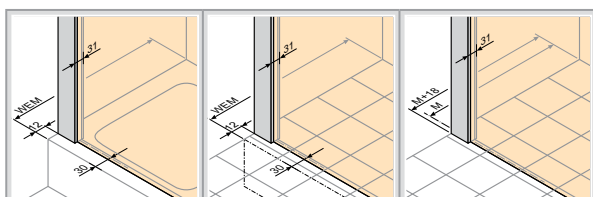


Vértice por mitades - Fijación izquierda



Vértice por mitades - Fijación derecha


- Apertura interior y exterior.
- Privatima 373/375 y Bubbles 376/377: Altura de decorado 800mm, centrado en altura.
- Mirrors (380/381): Es necesario indicar qué panel irá con el cristal en Mirrors (Supl. de precio por código). Más información ver en apartado Perfiles y paneles.



Instalación sobre plato de ducha

Instalación a ras de suelo WEM = Ancho instalación del plato

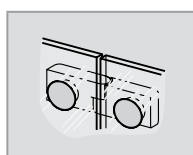
Instalación a ras de suelo M = Instalación a centro de cristal



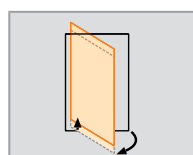
Cristal



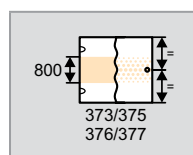
Opcional



Bisgra enrasada



Sistema Up&Down



Privatima/Bubbles altura 800mm



-8/+7

Cómo formar el código completo:

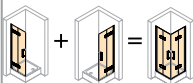
XXXXXX	+	XXX	+	092	+	000	001	002
Código de producto		Color del perfil		Cristales / Placas		Tipo instalación (ver página 8)		

*Mirror
Bronce
Gris
Bubbles
Sand Plus
Privatima

VÉRTICE PLEGABLE POR MITADES (Altura 2000)

Modelo	Ancho inst. del plato B1/B2	Ancho de acceso	Código izquierda	Código derecha	Plata brillo	Cristal Transparente	Decorado	Anti-Plaque
700	690-705	836	ST4701	ST5201		867,-	+219,- *Mirror +410,-	+55,-
750	740-755	907	ST4702	ST5202				
800	790-805	977	ST4703	ST5203				
900	890-905	1119	ST4704	ST5204				
1000	990-1005	1260	ST4705	ST5205				
1200	1190-1205	1543	ST4706	ST5206		928,-		

Nota: el vértice completo requiere pedir 2 mitades.



PRODUCTO A MEDIDA

Ancho Total	Altura	Código izquierda	Código derecha	Cristal Transparente	Decorado	Anti-Plaque
500-1250	1200-2000	ST4780	ST5280	1.014,-	+219,- *Mirror +410,-	+55,-

Rango de medidas: min - max.

 1200-2000	 500-1250
---------------	--------------

	Ancho	Ancho F	Ancho P
	700	326	95-110
	750	351	95-110
	800	376	95-110
	900	426	95-110
	1000	476	95-110
	1200	576	95-110

EXTRAS Y OPCIONES ESPECIALES:

	Recorte sólo posible en el cristal de cierre (dibujo necesario). Distancia entre puerta y techo requerida (suplemento sobre fabricación a medida)	+145,-
--	--	--------

Extras	Altura	Código	Supl.
Perfil suplementario de 15mm (lado bisagra)	2000	ST7001	+26,-

**Disponible también sin perfil a pared (mediante escuadras):
Suplemento +15% sobre el precio con perfil.** Consultar con dept. comercial.

PERFILES	
Plata brillo	092

DECORADOS			
SIN ANTI-PLAQUE		CON ANTI-PLAQUE	
Transparente	321	Transparente AP	322
Sand Plus	315	Sand Plus AP	316
Privatima	373	Privatima AP	375
Bubbles	376	Bubbles AP	377
Gris	301	Gris AP	368
Bronce	341	Bronce AP	378
Mirror	380	Mirror AP	381



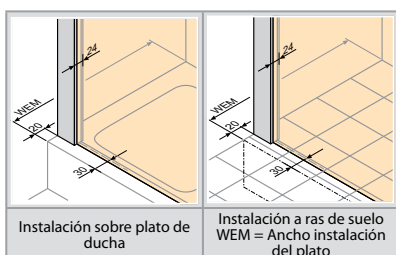
Black Edition



Vértice por mitades - Fijación izquierda

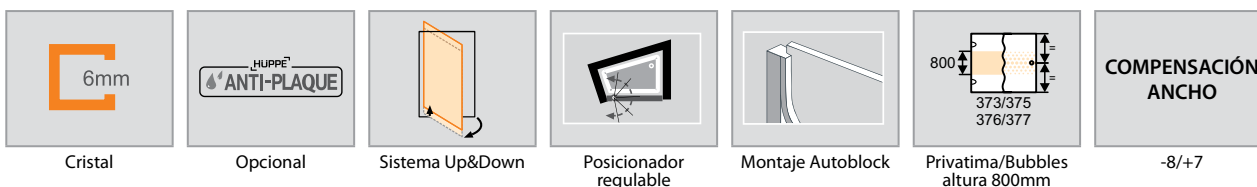
Vértice por mitades - Fijación derecha

- Apertura 180°, interior y exterior.
- Accesorios de montaje en Cromo.
- Privatima 373/375 y Bubbles 376/377: Altura de decorado 800mm, centrado en altura.
- Mirrors (380/381): Es necesario indicar qué panel irá con el cristal en Mirror (Supl. de precio por código). Más información ver en apartado Perfiles y paneles.



Instalación sobre plato de ducha

Instalación a ras de suelo WEM = Ancho instalación del plato



Cristal

Opcional

Sistema Up&Down

Posicionador regulable

Montaje Autoblock

Privatima/Bubbles altura 800mm

-8/+7

Cómo formar el código completo:



*Black Edition	*Mirror
Gris-marrón	Sand Plus
Negro	Privatima
Plata brillo	Bubbles
	Gris
	Bronce

VÉRTICE PLEGABLE CON SEGMENTO POR MITADES

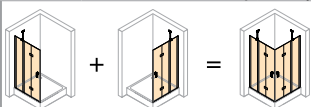
(Altura 1900/2000)

Mo- delo	Ancho inst. del plato en vértice	Ancho acceso	C	Altura	Código izquierda	Código derecha	Cristal Transparente	Decorado	Anti-Plaque
1200	1185-1200	1050	392-407	1900	8P7001	8P7101	731,-		
1400	1385-1400	1320	392-407	1900	8P7002	8P7102	872,-	+83,-	+132,-
1700	1685-1700	1600	492-507	1900	8P7003	8P7103	872,-		+83,-
1200	1185-1200	1050	392-407	2000	8P7004	8P7104	782,-	*Black Edition +91,-	*Mirror +410,-
1400	1385-1400	1320	392-407	2000	8P7005	8P7105	782,-		
1700	1685-1700	1600	492-507	2000	8P7006	8P7106	933,-		

Nota: el vértice completo requiere pedir 2 mitades.

Las combinaciones de lados asimétricos son posibles.

Las combinaciones de una puerta junto con otra puerta con segmento o con una puerta plegable son posibles.



PRODUCTO A MEDIDA

Ancho B	Ancho puerta	Ancho segmento	Altura	Código izquierda	Código derecha	Cristal Transparente	Decorado	Anti-Plaque
700-1200	max. 970	230-800	1400-2000	8P7080	8P7180	981,-		
1201-1600	max. 970	230-800	1400-2000	8P7081	8P7181	1.106,-	+83,-	+132,-
1601-1800	max. 1150	230-800	1400-2000	8P7082	8P7182	1.203,-	*Black Edition +91,-	*Mirror +410,-

Rango de medidas: min - max.

1400-2000	700-1800	230-800	max. 1150

EXTRAS Y OPCIONES ESPECIALES:

	Abuhardillados sólo posibles en el último segmento (supl. sobre fabricación a medida)	+145,-
--	---	--------

Extras	Altura	Perfil	Código	Supl.
Perfil suplementario de 15mm para perfil de pared	1900		8P2501	+26,-
Perfil suplementario de 15 mm para perfil de pared	2000		8P2502	
Perfil suplementario de 15 mm para perfil de cierre	1900		8P4301	
Perfil suplementario de 15 mm para perfil de cierre	2000		8P4302	

PERFILES		DECORADOS			
Blanco	055	SIN ANTI-PLAQUE		CON ANTI-PLAQUE	
Mate noble	087	Transparente	321	Transparente AP	322
Plata brillo	092	Sand Plus	315	Sand Plus AP	316
Negro	023	Privatima	373	Privatima AP	375
Gris-marrón	061	Bubbles	376	Bubbles AP	377
Black Edition	123	Gris	301	Gris AP	368
		Bronce	341	Bronce AP	378
		Mirror	380	Mirror AP	381

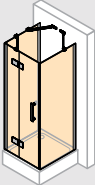



Cabinas

NEW



ÍNDICE

Correderas	Classics 2	Classics 2 EasyEntry	Design pure
 <p>(Ver todas las soluciones posibles en las páginas siguientes)</p>	 <p>Pág. 334</p>	 <p>Pág. 334</p>	 <p>Pág. 336-337</p>

Practicables	Classics 2	Design	Solva pure
 <p>(Ver todas las soluciones posibles en las páginas siguientes)</p>	 <p>Pág. 335</p>	 <p>Pág. 338-345</p>	 <p>Pág. 346-351</p>



Classics 2 Correderas cabinas

Tipo	Compuesto por:	Pos.-Nr.	
	Compuesto por:	1 2 4	Lateral para corredera Vértice corredera de 4 hojas Barra estabilizadora para montajes en U C26001.
	Compuesto por:	1 2 4	Vértice corredera de 6 hojas Lateral para corredera Barra estabilizadora para montajes en U C26001.
	Compuesto por:	1 2 3 4	Vértice corredera de 4 hojas por mitades Vértice corredera de 4 hojas por mitades Lateral para corredera Barra estabilizadora para montajes en U C26001.
	Compuesto por:	1 2 3 4	Vértice corredera de 6 hojas por mitades Vértice corredera de 6 hojas por mitades Lateral para corredera Barra estabilizadora para montajes en U C26001.
	Compuesto por:	1 2 3 4	Frontal corredera (1 fija + 1 corredera) Lateral para corredera Lateral para corredera Barra estabilizadora para montajes en U C26001.
	Compuesto por:	1 2 3 4	Frontal corredera (1 fija + 2 corredeas) Lateral para corredera Lateral para corredera Barra estabilizadora para montajes en U C26001.
	Compuesto por:	1 2 4	Cuartocircular corredera Lateral para corredera Barra estabilizadora para montajes en U C26001.

Classics 2 EasyEntry corredera cabinas

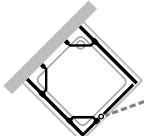
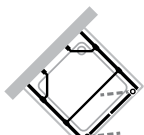
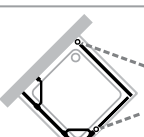
Tipo	Compuesto por:	Pos.-Nr.	
	Compuesto por:	1 2 3	Vértice corredera de 4 hojas Lateral para corredera Barra estabilizadora para montajes en U C26001.
	Compuesto por:	1 2 3 4	Vértice corredera de 4 hojas por mitades derecha Vértice corredera de 4 hojas por mitades izquierda Lateral para corredera Barra estabilizadora para montajes en U C26001.
	Compuesto por:	1 2 3 4	Frontal corredera (1 fija + 1 corredera) Lateral para corredera derecha Lateral para corredera izquierda Barra estabilizadora para montajes en U C26001.
	Compuesto por:	1 2 4	Cuartocircular corredera Lateral para corredera Barra estabilizadora para montajes en U C26001.

Es necesario especificar el tipo de instalación:

Instalación 000: Plato elevado (con distancia de instalación).

Instalación 001: A centro de cristal (tapando junta).

Classics 2 Practicables cabinas

Altura	Ancho	Compuesto por:	Tipo	Código	Precio
1400-2000 1400-2000	700-1200 200-1200	1 Frontal practicable con segmento 2 Laterales 1 Set suplementario para cabinas		C24180	1.299,-
1400-2000 1400-2000	600-1100 200-1200	1 Frontal batiente 2 Laterales 1 Set suplementario para cabinas		C24480	1.416,-
1400-2000 1400-2000 1400-2000	700-1200 500-1100 200-1200	1 Frontal practicable con segmento 1 Frontal practicable 1 Lateral 1 Set suplementario para cabinas		C24280	1.416,-
Es necesario especificar el tipo de instalación:					
Instalación 000: Plato elevado (con distancia de instalación).					
Instalación 001: A centro de cristal (tapando junta).					

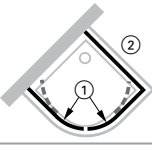
Perfiles / Decorados

Perfiles	Código	Supl. precio
Blanco	055	0,-
Plata pulido	069	
Mate noble	087	

Cristales / Decorados	sin Anti-Plaqué		con Anti-Plaqué	
	Código	Supl. precio	Código	Supl. precio
Transparente	321	0,-	322	109,-

HÜPPE Design pure corredera Cabina



Tipo	Compuesto por:	Pos.-Nr.	
	Compuesto por:	1 2 3 4	Lateral para Frontal corredera (2 fijas + 2 correderas / 1 fija + corredera + 1 fija) - Izquierda Frontal corredera (1 fija + 1 corredera) - Izquierda - 8P0182 Lateral para Frontal corredera (1 fija + 1 corredera) - Derecha Set estabilizador 8P5201.
	Compuesto por:	1 2 3 4	Lateral para Frontal corredera (2 fijas + 2 correderas / 1 fija + corredera + 1 fija) - Derecha Frontal corredera (1 fija + 1 corredera) - Derecha - 8P0282 Lateral para Frontal corredera (1 fija + 1 corredera) - Izquierda Set estabilizador 8P5201.
	Compuesto por:	1 2 3 4	Lateral para Frontal corredera (2 fijas + 2 correderas / 1 fija + corredera + 1 fija) - Izquierda Frontal corredera (1 fija + 1 corredera + fija) - Izquierda - 8P0382 Lateral para Frontal corredera (2 fijas + 2 correderas / 1 fija + corredera + 1 fija) - Derecha Set estabilizador 8P5201.
	Compuesto por:	1 2 3 4	Lateral para Frontal corredera (2 fijas + 2 correderas / 1 fija + corredera + 1 fija) - Derecha Frontal corredera (1 fija + 1 corredera + fija) - Derecha - 8P0482 (pure) Lateral para Frontal corredera (2 fijas + 2 correderas / 1 fija + corredera + 1 fija) - Izquierda Set estabilizador 8P5201.
	Compuesto por:	1 2 3 4	Lateral para Frontal corredera (2 fijas + 2 correderas / 1 fija + corredera + 1 fija) - Izquierda Frontal corredera (2 fijas + 2 correderas) 8P0582 Lateral para Frontal corredera (2 fijas + 2 correderas / 1 fija + corredera + 1 fija) - Derecha Set estabilizador 8P5201.
	Compuesto por:	1 2	Vértice corredera de 4 hojas - Izquierda Lateral para Frontal corredera (2 fijas + 2 correderas / 1 fija + corredera + 1 fija) - Derecha
	Compuesto por:	1 2	Vértice corredera de 4 hojas - Derecha Lateral para Frontal corredera (2 fijas + 2 correderas / 1 fija + corredera + 1 fija) - Izquierda
	Compuesto por:	1 2	Cuartocircular corredera Lateral para Frontal corredera (2 fijas + 2 correderas / 1 fija + corredera + 1 fija) - Derecha
	Compuesto por:	1 2	Cuartocircular corredera Lateral para Frontal corredera (2 fijas + 2 correderas / 1 fija + corredera + 1 fija) - Izquierda

Es necesario especificar el tipo de instalación:

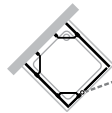
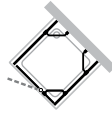
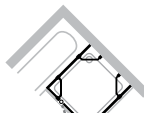
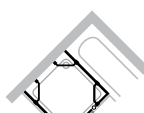
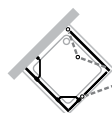
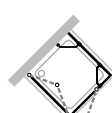
Instalación 000: Plato elevado (con distancia de instalación).

Instalación 001: A centro de cristal (tapando junta).

HÜPPE Design pure practicable Cabina



Frontales practicables cabinas

Altura	Ancho	Compuesto por:	Tipo	pure	Precio
1400-2000	700-1200	1 Frontal practicable con segmento		8P3380	1.636,-
1400-2000	200-1200	2 Laterales 1 Set suplementario para cabinas			
1400-2000	700-1200	1 Frontal practicable con segmento		8P4480	1.636,-
1400-2000	200-1200	2 Laterales 1 Set suplementario para cabinas			
1400-2000	700-1200	1 Frontal practicable con segmento		8P3180	1.636,-
1400-2000	200-1200	1 Lateral corto			
1400-2000	200-1200	1 Lateral 1 Set suplementario para cabinas			
1400-2000	700-1200	1 Frontal practicable con segmento		8P3280	1.636,-
1400-2000	200-1200	1 Lateral corto			
1400-2000	200-1200	1 Lateral 1 Set suplementario para cabinas			
1400-2000	500-1250	1 Frontal plegable - Derecha		8P5280	2.116,-
1400-2000	700-1200	1 Frontal practicable con segmento			
1400-2000	200-1200	1 Lateral 1 Set suplementario para cabinas			
1400-2000	500-1250	1 Frontal plegable - Izquierda		8P5380	2.116,-
1400-2000	700-1200	1 Frontal practicable con segmento			
1400-2000	200-1200	1 Lateral 1 Set suplementario para cabinas			

Es necesario especificar el tipo de instalación:

Instalación 000: Plato elevado (con distancia de instalación).

Instalación 001: A centro de cristal (tapando junta).

Perfiles / Decorados

Perfiles	Código	Supl. precio
Blanco	055	0,-
Mate noble	087	
Plata brillo	092	151,-
Negro	023	
Gris-marrón	061	182,-
Black Edition	123	

Cristales / Decorados	sin Anti-Plaque		con Anti-Plaque	
	Código	Supl. precio	Código	Supl. precio
Transparente	321	0,-	322	111,-
Gris	301	276,-	368	387,-
Bronce	341			
Sand Plus	315			

Frontales practicables cabinas

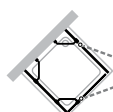
Altura	Ancho	Compuesto por:	Tipo	pure	Precio
1400-2000	500-1250	1 Frontal plegable - Derecha		8P5480	2.116,-
1400-2000	700-1200	1 Frontal practicable con segmento			
1400-2000	200-1200	1 Lateral corto 1 Set suplementario para cabinas			
1400-2000	500-1250	1 Frontal plegable - Izquierda		8P5580	2.116,-
1400-2000	700-1200	1 Frontal practicable con segmento			
1400-2000	200-1200	1 Lateral corto 1 Set suplementario para cabinas			
1400-2000	700-1200	1 Frontal practicable con segmento		8P5680	1.917,-
1400-2000	500-1100	1 Frontal practicable			
1400-2000	200-1200	1 Lateral 1 Set suplementario para cabinas			
1400-2000	700-1200	1 Frontal practicable con segmento		8P5780	1.917,-
1400-2000	500-1100	1 Frontal practicable			
1400-2000	200-1200	1 Lateral 1 Set suplementario para cabinas			
1400-2000	700-1200	1 Frontal practicable con segmento		8P5880	1.917,-
1400-2000	500-1100	1 Frontal practicable			
1400-2000	200-1200	1 Lateral corto 1 Set suplementario para cabinas			
1400-2000	700-1200	1 Frontal practicable con segmento		8P5980	1.917,-
1400-2000	500-1100	1 Frontal practicable			
1400-2000	200-1200	1 Lateral corto 1 Set suplementario para cabinas			
hasta 2000	B1: 600-1000	1 Frontal plegable - Izquierda		8P6480	1.476,-
hasta 2000	B2: 600-800	1 Frontal plegable - Derecha			
hasta 2000	B3: 600-800	2 Tiras de sellado para cabinas plegables			
Sin tirador. Con orificios en la puerta para un plegado completo. Opcionalmente se puede pedir con tirador, con la variante 450 (con esta opción, la función de plegado se ve afectada.)					
Es necesario especificar el tipo de instalación:					
Instalación 000: Plato elevado (con distancia de instalación).					
Instalación 001: A centro de cristal (tapando junta).					

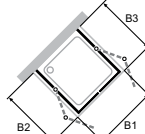
Perfiles / Decorados

Perfiles	Código	Supl. precio
Blanco	055	0,-
Mate noble	087	
Plata brillo	092	151,-
Negro	023	
Gris-marrón	061	182,-
Black Edition	123	

Cristales / Decorados	sin Anti-Plaque		con Anti-Plaque	
	Código	Supl. precio	Código	Supl. precio
Transparente	321	0,-	322	111,-
Gris	301	276,-	368	387,-
Bronce	341		378	
Sand Plus	315		316	

Frontales practicables cabinas

Altura	Ancho	Compuesto por:	Tipo	pure	Precio
1400-2000	700-1200	1 Frontal practicable con segmento		8P7880	2.075,-
1400-2000	700-1200	1 Frontal practicable con segmento			
1400-2000	200-1200	1 Lateral 1 Set suplementario para cabinas			

hasta 2000	B1: 600-1000	1 Frontal plegable con segmento - Izquierda		8P7680	1.962,-
hasta 2000	B2: 700-1200	1 Frontal plegable con segmento- Derecha			
hasta 2000	B3: 700-1200	Sin tirador (con orificios para un plegado completo).			

Es necesario especificar el tipo de instalación:

Instalación 000: Plato elevado (con distancia de instalación).

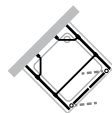
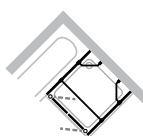
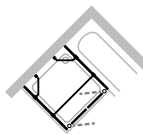
Instalación 001: A centro de cristal (tapando junta).

Perfiles / Decorados

Perfiles	Código	Supl. precio
Blanco	055	0,-
Mate noble	087	
Plata brillo	092	151,-
Negro	023	
Gris-marrón	061	182,-
Black Edition	123	

Cristales / Decorados	sin Anti-Plaque		con Anti-Plaque	
	Código	Supl. precio	Código	Supl. precio
Transparente	321	0,-	322	111,-
Gris	301	276,-	368	387,-
Bronce	341		378	
Sand Plus	315		316	

Frontales batientes cabinas

Altura	Ancho	Compuesto por:	Tipo	pure	Precio
1400-2000	600-1100	1 Frontal batiente		8P3580	1.619,-
1400-2000	200-1200	2 Laterales			
		1 Set suplementario para cabinas			
1400-2000	600-1100	1 Frontal batiente		8P4580	1.619,-
1400-2000	200-1200	1 Lateral corto			
1400-2000	200-1200	1 Lateral 1 Set suplementario para cabinas			
1400-2000	600-1100	1 Frontal batiente		8P3480	1.619,-
1400-2000	200-1200	1 Lateral corto			
1400-2000	200-1200	1 Lateral 1 Set suplementario para cabinas			

Es necesario especificar el tipo de instalación:

Instalación 000: Plato elevado (con distancia de instalación).

Instalación 001: A centro de cristal (tapando junta).

Perfiles / Decorados

Perfiles	Código	Supl. precio
Blanco	055	0,-
Mate noble	087	
Plata brillo	092	
Negro	023	151,-
Gris-marrón	061	
Black Edition	123	182,-

Cristales / Decorados	sin Anti-Plaque		con Anti-Plaque	
	Código	Supl. precio	Código	Supl. precio
Transparente	321	0,-	322	111,-
Gris	301		368	
Bronce	341		378	
Sand Plus	315	276,-	316	387,-
Privatima	373		375	
Bubbles	376		377	

Cuartocirculares cabinas

Altura	Ancho	Compuesto por:	Tipo	pure	Precio
1900	750-1100	2 Cuartocircular practicable con segmentos		8P3780	1.953,-
1900	750-1100	1 Lateral 1 Set suplementario para cabinas			
1900	750-1100	2 Cuartocircular practicable con segmentos		8P4780	1.953,-
1900	750-1100	1 Lateral 1 Set suplementario para cabinas			
1900	750-1100	2 Cuartocircular practicable con segmentos		8P4680	1.953,-
1900	750-1100	1 Lateral corto 1 Set suplementario para cabinas			
1900	750-1100	2 Cuartocircular practicable con segmentos		8P3680	1.953,-
1900	750-1100	1 Lateral corto 1 Set suplementario para cabinas			
1900	735-1135	1 Cuartocircular practicable con segmento		8P6080	1.953,-
1900	800/900/1000 (R500/R550)	1 Cuartocircular practicable			
1400-2000	200-1200	1 Lateral 1 Set suplementario para cabinas			
1900	735-1135	1 Cuartocircular practicable con segmento		8P6180	1.953,-
1900	800/900/1000 (R500/R550)	1 Cuartocircular practicable			
1400-2000	200-1200	1 Lateral 1 Set suplementario para cabinas			

Es necesario especificar el tipo de instalación:

Instalación 000: Plato elevado (con distancia de instalación).

Instalación 001: A centro de cristal (tapando junta).

Perfiles / Decorados

Perfiles	Código	Supl. precio
Blanco	055	0,-
Mate noble	087	
Plata brillo	092	151,-
Negro	023	
Gris-marrón	061	182,-
Black Edition	123	

Cristales / Decorados	sin Anti-Plaque		con Anti-Plaque	
	Código	Supl. precio	Código	Supl. precio
Transparente	321	0,-	322	111,-
Sand Plus	315	276,-	316	387,-

Cuartocirculares cabinas

Altura	Ancho	Compuesto por:	Tipo	pure	Precio
1900	735-1135	1 Cuartocircular practicable con segmento		8P6280	1.953,-
1900	800/900/1000 (R500/R550)	1 Cuartocircular practicable			
1400-2000	200-1200	1 Lateral corto 1 Set suplementario para cabinas			

1900	735-1135	1 Cuartocircular practicable con segmento		8P6380	1.953,-
1900	800/900/1000 (R500/R550)	1 Cuartocircular practicable			
1400-2000	200-1200	1 Lateral corto 1 Set suplementario para cabinas			

Es necesario especificar el tipo de instalación:

Instalación 000: Plato elevado (con distancia de instalación).

Instalación 001: A centro de cristal (tapando junta).

Perfiles / Decorados

Perfiles	Código	Supl. precio
Blanco	055	0,-
Mate noble	087	
Plata brillo	092	151,-
Negro	023	
Gris-marrón	061	
Black Edition	123	182,-

Cristales / Decorados	sin Anti-Plaqué		con Anti-Plaqué	
	Código	Supl. precio	Código	Supl. precio
Transparente	321	0,-	322	111,-
Sand Plus	315	276,-	316	387,-

Pentagonales cabinas

Altura	Ancho	Compuesto por:	Tipo	elegance	Precio
1400-2000	785-1000 785-1000	1 Pentagono con segmentos 1 Lateral 1 Set suplementario para cabinas		8E3980	2.053,-
1400-2000	785-1000 785-1000	1 Pentagono con segmentos 1 Lateral 1 Set suplementario para cabinas		8E4980	2.053,-
1400-2000 hasta 2000	785-1000 785-1000	1 Pentagono con segmentos 1 Lateral corto 1 Set suplementario para cabinas		8E3880	2.053,-
1400-2000 hasta 2000	785-1000 785-1000	1 Pentagono con segmentos 1 Lateral corto 1 Set suplementario para cabinas		8E4880	2.053,-
Es necesario especificar el tipo de instalación:					
Instalación 000: Plato elevado (con distancia de instalación).					
Instalación 001: A centro de cristal (tapando junta).					

Perfiles / Decorados

Perfiles	Código	Supl. precio
Blanco	055	0,-
Mate noble	087	
Plata brillo	092	151,-
Negro	023	
Gris-marrón	061	

Cristales / Decorados	sin Anti-Plaqué		con Anti-Plaqué	
	Código	Supl. precio	Código	Supl. precio
Transparente	321	0,-	322	111,-
Gris	301	276,-	368	387,-
Bronce	341		378	
Sand Plus	315		316	

HÜPPE Solva pure con perfil a pared



Opción sin perfil a pared

Frontales practicables cabinas

Altura	Ancho	Compuesto por:	Tipo	Código	Precio
1200-2000	700-1500	1 Frontal practicable con segmento para lateral, izquierda		ST8080	2.842,-
1200-2000	200-1800	1 Lateral para Frontal practicable con segmento, derecha			
1200-2000	200-1800	1 Lateral para Frontal practicable con fijo en línea / Frontal practicable con segmento y fijo en línea / Frontal batiente, izquierda			
1200-2000	700-1500	1 Frontal practicable con segmento para lateral, derecha		ST8081	2.842,-
1200-2000	200-1800	1 Lateral para Frontal practicable con segmento, izquierda			
1200-2000	200-1800	1 Lateral para Frontal practicable con fijo en línea / Frontal practicable con segmento y fijo en línea / Frontal batiente, derecha			
1200-2000	700-1500	1 Frontal practicable con segmento para lateral, izquierda		ST8082	2.842,-
1200-2000	700-1500	1 Lateral para Frontal practicable con segmento, derecha			
1200-2000	200-1800	1 Lateral corto para Frontal practicable con fijo en línea / Frontal practicable con segmento y fijo en línea / Frontal batiente, izquierda			
1200-2000	700-1500	1 Frontal practicable con segmento para lateral, derecha		ST8083	2.842,-
1200-2000	700-1500	1 Lateral para Frontal practicable con segmento, izquierda			
1200-2000	200-1800	1 Lateral corto para Frontal practicable con fijo en línea / Frontal practicable con segmento y fijo en línea / Frontal batiente, derecha			
Es necesario especificar el tipo de instalación:					
Instalación 000: Plato elevado (con distancia de instalación).					
Instalación 001: A centro de cristal (tapando junta).					

Perfiles / Decorados

Perfiles	Código	Supl. precio	Cristales / Decorados	sin Anti-Plaque		con Anti-Plaque	
				Código	Supl. precio	Código	Supl. precio
Plata brillo	092	0,-	Transparente	321	0,-	322	111,-
			Gris	301		368	
			Bronce	341		378	
			Sand Plus	315	329,-	316	440,-
			Privatima	373		375	
			Bubbles	376		377	
			Mirror	380	410,-	381	521,-

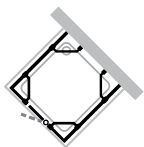
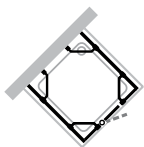
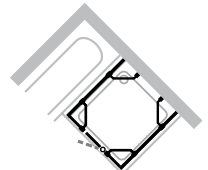
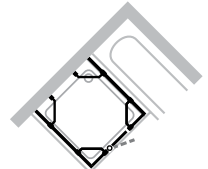
Frontales practicables cabinas

Altura	Ancho	Compuesto por:	Tipo	Código	Precio
1400-2000 1200-2000 1200-2000	500-1250 700-1500 200-1800	1 Vértice plegable, derecha 1 Vértice practicable con segmento, izquierda 1 Lateral para Frontal practicable con fijo en línea / Frontal practicable con segmento y fijo en línea / Frontal batiente, izquierda		ST8280	2.715,-
1400-2000 1200-2000 1200-2000	500-1250 700-1500 200-1800	1 Vértice plegable, izquierda 1 Vértice practicable con segmento, derecha 1 Lateral para Frontal practicable con fijo en línea / Frontal practicable con segmento y fijo en línea / Frontal batiente, derecha		ST8281	2.715,-
1400-2000 1200-2000 1200-2000	500-1250 700-1500 200-1800	1 Vértice plegable, derecha 1 Vértice practicable con segmento, izquierda 1 Lateral corto para Frontal practicable con fijo en línea / Frontal practicable con segmento y fijo en línea / Frontal batiente, izquierda		ST8282	2.715,-
1400-2000 1200-2000 1200-2000	500-1250 700-1500 200-1800	1 Vértice plegable, izquierda 1 Vértice practicable con segmento, derecha 1 Lateral corto para Frontal practicable con fijo en línea / Frontal practicable con segmento y fijo en línea / Frontal batiente, derecha		ST8283	2.715,-
1200-2000 1200-2000 1200-2000	700-1500 700-1500 200-1800	1 Vértice practicable con segmento, derecha 1 Vértice practicable con segmento, izquierda 1 Lateral para Frontal practicable con fijo en línea / Frontal practicable con segmento y fijo en línea / Frontal batiente		ST8380	2.649,-
Es necesario especificar el tipo de instalación:					
Instalación 000: Plato elevado (con distancia de instalación).					
Instalación 001: A centro de cristal (tapando junta).					

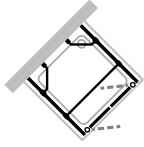
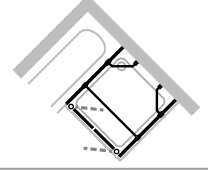
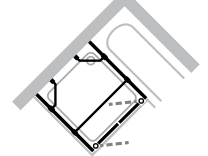
Perfiles / Decorados

Perfiles	Código	Supl. precio	Cristales / Decorados	sin Anti-Plaque		con Anti-Plaque	
				Código	Supl. precio	Código	Supl. precio
Plata brillo	092	0,-	Transparente	321	0,-	322	111,-
			Gris	301		368	
			Bronce	341		378	
			Sand Plus	315	329,-	316	440,-
			Privatima	373		375	
			Bubbles	376		377	
			Mirror	380	410,-	381	521,-

Frontales practicables cabinas

Altura	Ancho	Compuesto por:	Tipo	Código	Precio
1200-2000	900-3300	1 Frontal practicable con segmento y fijo en línea para lateral, derecha		ST8580	3.402,-
1200-2000	200-1800	1 Lateral para Frontal practicable con fijo en línea / Frontal practicable con segmento y fijo en línea / Frontal batiente, derecha			
1200-2000	200-1800	1 Lateral para Frontal practicable con fijo en línea / Frontal practicable con segmento y fijo en línea / Frontal batiente, izquierda			
1200-2000	900-3300	1 Frontal practicable con segmento y fijo en línea, izquierda		ST8581	3.402,-
1200-2000	200-1800	1 Lateral para Frontal practicable con fijo en línea / Frontal practicable con segmento y fijo en línea / Frontal batiente, izquierda			
1200-2000	200-1800	1 Lateral para Frontal practicable con fijo en línea / Frontal practicable con segmento y fijo en línea / Frontal batiente, derecha			
1200-2000	900-3300	1 Frontal practicable con segmento y fijo en línea, derecha		ST8582	3.402,-
1200-2000	200-1800	1 Lateral para Frontal practicable con fijo en línea / Frontal practicable con segmento y fijo en línea / Frontal batiente, derecha			
1200-2000	200-1800	1 Lateral corto para Frontal practicable con fijo en línea / Frontal practicable con segmento y fijo en línea / Frontal batiente, izquierda			
1200-2000	900-3300	1 Frontal practicable con segmento y fijo en línea, izquierda		ST8583	3.402,-
1200-2000	200-1800	1 Lateral para Frontal practicable con fijo en línea / Frontal practicable con segmento y fijo en línea / Frontal batiente, izquierda			
1200-2000	200-1800	1 Lateral corto para Frontal practicable con fijo en línea / Frontal practicable con segmento y fijo en línea / Frontal batiente, derecha			

Frontales batientes cabinas

Altura	Ancho	Compuesto por:	Tipo	Código	Precio
1200-2000	600-1200	1 Frontal batiente para lateral		ST8480	2.938,-
1200-2000	200-1800	1 Lateral para Frontal practicable con fijo en línea / Frontal practicable con segmento y fijo en línea / Frontal batiente, izquierda			
1200-2000	200-1800	1 Lateral para Frontal practicable con fijo en línea / Frontal practicable con segmento y fijo en línea / Frontal batiente, derecha			
1200-2000	600-1200	1 Frontal batiente para lateral		ST8481	2.938,-
1200-2000	200-1800	1 Lateral para Frontal practicable con fijo en línea / Frontal practicable con segmento y fijo en línea / Frontal batiente, derecha			
1200-2000	200-1800	1 Lateral corto para Frontal practicable con fijo en línea / Frontal practicable con segmento y fijo en línea / Frontal batiente, izquierda			
1200-2000	600-1200	1 Frontal batiente para lateral		ST8482	2.938,-
1200-2000	200-1800	1 Lateral para Frontal practicable con fijo en línea / Frontal practicable con segmento y fijo en línea / Frontal batiente, izquierda			
1200-2000	200-1800	1 Lateral corto para Frontal practicable con fijo en línea / Frontal practicable con segmento y fijo en línea / Frontal batiente, derecha			

Es necesario especificar el tipo de instalación:

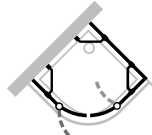
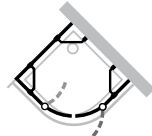
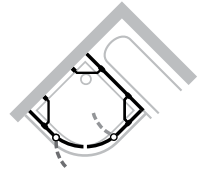
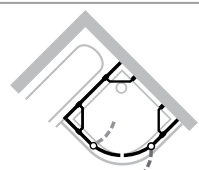
Instalación 000: Plato elevado (con distancia de instalación).

Instalación 001: A centro de cristal (tapando junta).

Perfiles / Decorados

Perfiles	Código	Supl. precio	Cristales / Decorados		sin Anti-Plaqué		con Anti-Plaqué	
					Código	Supl. precio	Código	Supl. precio
Plata brillo	092	0,-	Transparente	321	322	0,-	368	111,-
			Gris	301			378	
			Bronce	341			316	440,-
			Sand Plus	315	329,-		375	
			Privatima	373			377	
			Bubbles	376				
			Mirror	380	410,-		381	521,-

Cuartocirculares practicable cabinas

Altura	Ancho	Compuesto por:	Tipo	Código	Precio
2000 1200-2000	900-1200 200-1800	1 Cuartocircular practicable con segmentos (2 puertas), izquierda 1 Lateral para Frontal practicable con fijo en línea / Frontal practicable con segmento y fijo en línea / Frontal batiente, derecha		ST8680	2.740,-
2000 1200-2000	900-1200 200-1800	1 Cuartocircular practicable con segmentos (2 puertas), derecha 1 Lateral para Frontal practicable con fijo en línea / Frontal practicable con segmento y fijo en línea / Frontal batiente, izquierda		ST8681	2.740,-
2000 1200-2000	900-1200 200-1800	1 Cuartocircular practicable con segmentos (2 puertas), izquierda 1 Lateral corto para Frontal practicable con fijo en línea / Frontal practicable con segmento y fijo en línea / Frontal batiente, derecha		ST8682	2.740,-
2000 1200-2000	900-1200 200-1800	1 Cuartocircular practicable con segmentos (2 puertas), derecha 1 Lateral corto para Frontal practicable con fijo en línea / Frontal practicable con segmento y fijo en línea / Frontal batiente, izquierda		ST8683	2.740,-
Es necesario especificar el tipo de instalación:					
Instalación 000: Plato elevado (con distancia de instalación).					
Instalación 001: A centro de cristal (tapando junta).					

Perfiles / Decorados

Perfiles	Código	Supl. precio
Plata brillo	092	0,-

Cristales / Decorados	sin Anti-Plaqué		con Anti-Plaqué	
	Código	Supl. precio	Código	Supl. precio
Transparente	321	0,-	322	111,-
Privatima	373	329,-	375	440,-
Bubbles	376		377	

Pentagonales practicable cabinas

Altura	Ancho	Compuesto por:	Tipo	Código	Precio
1200-2000	700-1870	1 Pentagonal practicable con segmentos (2 puertas), izquierda		ST8780	3.158,-
1200-2000	200-1800	1 Lateral para Frontal practicable con fijo en línea / Frontal practicable con segmento y fijo en línea / Frontal batiente, derecha			
1200-2000	700-1870	1 Pentagonal practicable con segmentos (2 puertas), derecha		ST8781	3.158,-
1200-2000	200-1800	1 Lateral para Frontal practicable con fijo en línea / Frontal practicable con segmento y fijo en línea / Frontal batiente, izquierda			
1200-2000	700-1870	1 Pentagonal practicable con segmentos (2 puertas), izquierda		ST8782	3.158,-
1200-2000	200-1800	1 Lateral corto para Frontal practicable con fijo en línea / Frontal practicable con segmento y fijo en línea / Frontal batiente, derecha			
1200-2000	700-1870	1 Pentagonal practicable con segmentos (2 puertas), derecha		ST8783	3.158,-
1200-2000	200-1800	1 Lateral corto para Frontal practicable con fijo en línea / Frontal practicable con segmento y fijo en línea / Frontal batiente, izquierda			
Es necesario especificar el tipo de instalación:					
Instalación 000: Plato elevado (con distancia de instalación).					
Instalación 001: A centro de cristal (tapando junta).					

Perfiles / Decorados

Perfiles	Código	Supl. precio
Plata brillo	092	0,-


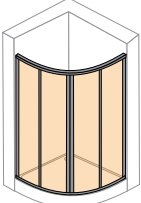
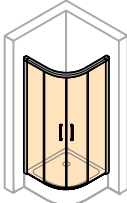
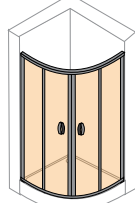
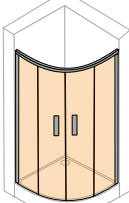
Cristales / Decorados	sin Anti-Plaque		con Anti-Plaque	
	Código	Supl. precio	Código	Supl. precio
Transparente	321	0,-	322	111,-
Sand Plus	315	329,-	316	440,-
Privatima	373		375	
Bubbles	376		377	

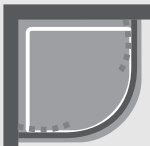
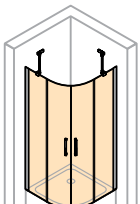
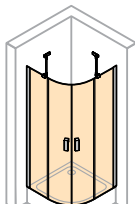
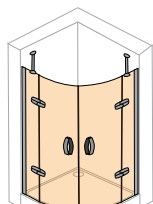
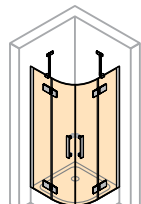
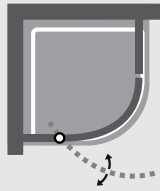
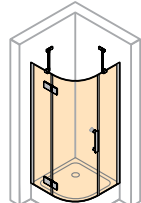
C

Cuartocirculares

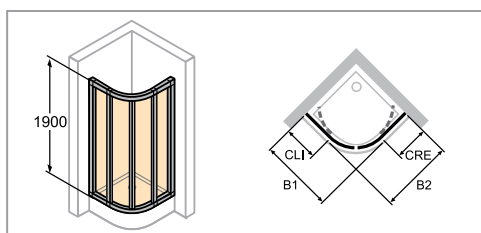


ÍNDICE

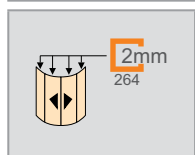
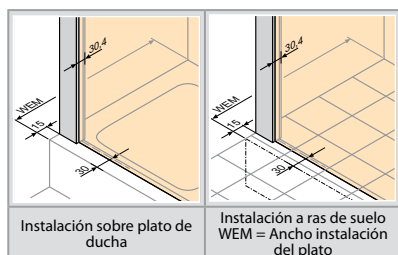
Correderas	Alpha 2	Classics 2	Classics 2 Easy Entry	Aura elegance	Design pure
Cuartocircular 	 Pág. 354-357	 Pág. 358-359	 Pág. 360-361	 Pág. 362-363	 Pág. 364-365

Practicables	Classics 2	Design pure	Aura elegance	Solva pure
Cuartocircular (2 puertas con segmento) 	 Pág. 366-367	 Pág. 368-369	 Pág. 370-371	 Pág. 372-373
Cuartocircular (1 puerta con segmento) 				 Pág. 374-375

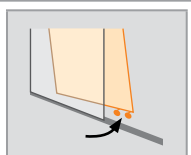
HÜPPE Alpha 2 RC4 acrílico



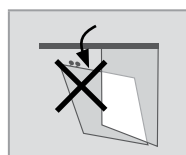
• Montaje en cabina „U“ es posible. Es necesario pedir barra estabilizadora. Ver extras.



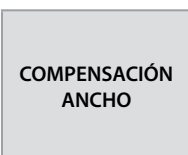
Acrílico



Sistema de Fácil limpieza



Sistema de sujeción de la puerta



-15/+10

Cómo formar el código completo:

XXXXXX	+	XXX	+	264	+	000	001	002
Código de producto		Color del perfil		Cristales / Placas		Tipo instalación (ver página 8)		



CUARTOCIRCULAR CORREDERA DE 4 HOJAS (Altura 1900)

							Mate noble
							Blanco
Modelo	Ancho inst. del plato B1	Ancho inst. del plato B2	Ancho acceso	CLI / CRE	Radio	Código	Acrílico
800x800	785-810	785-810	420	280-305	500	A22501	489,-
900x900	885-910	885-910	540	380-405	500	A22502	
1000x1000	985-1010	985-1010	540	480-505	500	A22505	523,-
800x800	785-810	785-810	350	237-262	550	A22503	489,-
900x900	885-910	885-910	490	337-362	550	A22504	
1000x1000	985-1010	985-1010	490	437-462	550	A22506	523,-

PRODUCTO A MEDIDA

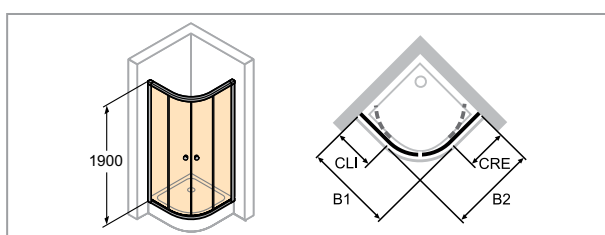
				↑
Ancho B1 / B2	Altura	Radio	Código	Acrílico
800-1250	1900 / 2000	500	A22580	586,-
800-1250	1900 / 2000	550	A22581	

EXTRAS Y OPCIONES ESPECIALES:


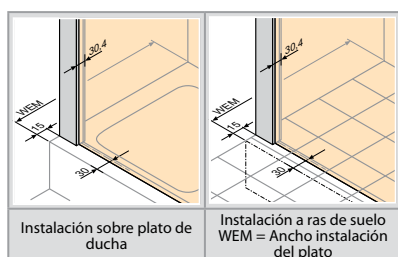
Extras	Perfil	Código	Supl.
Perfil suplementario de 15 mm, altura 1900mm		141001	+23,-
Perfil suplementario de 15 mm, altura 2000mm		A21005	+24,-
Barra estabilizadora para montajes en U (lateral-pared) 1 juego de 2 piezas		C26001	+84,-

PERFILES		DECORADOS	
Blanco	055	Acrílico	264
Mate noble	087		

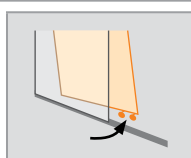
HÜPPE Alpha 2 RC4 cristal transparente



• Montaje en cabina „U“ es posible. Es necesario pedir barra estabilizadora. Ver extras.



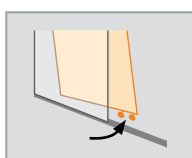
Cristal



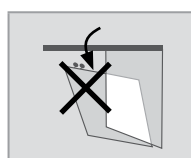
Sistema de Fácil limpieza



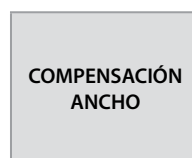
Opcional



Sistema de Fácil limpieza



Sistema de sujeción de la puerta



-15/+10

Cómo formar el código completo:

XXXXXX	+	XXX	+	XXX	+	000	001	002
Código de producto		Color del perfil		Cristales / Placas		Tipo instalación (ver página 8)		



CUARTOCIRCULAR CORREDERA DE 4 HOJAS (Altura 1900)

							Mate noble		
							Blanco		
Modelo	Ancho inst. del plato B1	Ancho inst. del plato B2	Ancho acceso	CLI/ CRE	Radio	Código	Cristal Transparente	Anti-Plaque	
800x800	785-810	785-810	490	286-311	500	A20601	489,-	+107,-	
900x900	885-910	885-910	570	340-365	500	A20602			
1000x1000	985-1010	985-1010	570	440-465	500	A20605			523,-
800x800	785-810	785-810	400	230-255	550	A20603			489,-
900x900	885-910	885-910	584	330-355	550	A20604			523,-
1000x1000	985-1010	985-1010	584	430-455	550	A20606			523,-

PRODUCTO A MEDIDA

				↑	↑
Ancho B1/B2	Altura	Radio	Código	Cristal Transparente	Anti-Plaque
800-1250	1900 / 2000	500	A20680	586,-	+107,-
800-1250	1900 / 2000	550	A20681		

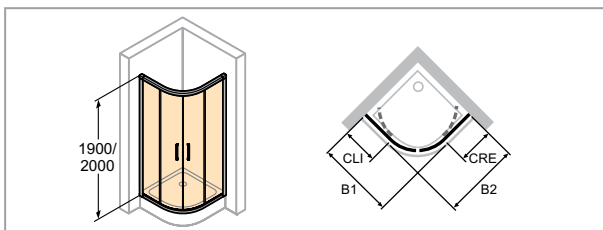
EXTRAS Y OPCIONES ESPECIALES:

Extras	Perfil	Código	Supl.
Perfil suplementario de 15 mm, altura 1900mm		141001	+23,-
Perfil suplementario de 15 mm, altura 2000mm		A21005	+24,-
Barra estabilizadora para montajes en U (lateral-pared) 1 juego de 2 piezas		C26001	+84,-

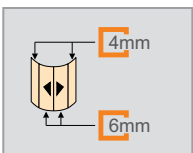
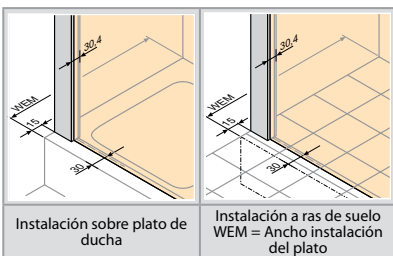
PERFILES		DECORADOS	
Blanco	055	SIN ANTI-PLAQUE	CON ANTI-PLAQUE
Mate noble	087	Transparente 321	Transparente AP 322



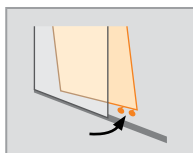
PERFIL
PLATA PULIDO
GRATUITO



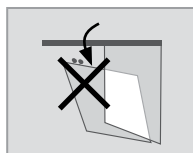
- Montaje en cabina „U“ es posible. Es necesario pedir barra estabilizadora. Ver extras.
- Privatima 373/375: Altura de decorado 800mm, centrado en altura.



Cristal



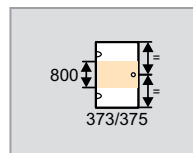
Sistema de Fácil limpieza



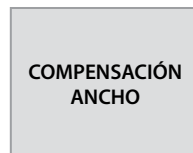
Sistema de sujeción de la puerta



Opcional

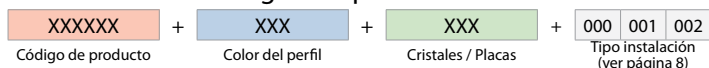


Privatima altura 800mm



-15/+10

Cómo formar el código completo:




CUARTOCIRCULAR CORREDERA DE 4 HOJAS (Altura 1900/2000)

Modelo	Ancho inst. del plato B1	Ancho inst. del plato B2	Ancho acceso	CLI	CRE	Radio	Código Altura 1900	Código Altura 2000	Cristal Transparente		Decorado	Anti-plaque	
									Altura 1900	Altura 2000			
									Mate noble				
800x800	785-810	785-810	490	286-311	286-311	500	C20601	C20611					
900x900	885-910	885-910	570	340-365	340-365	500	C20602	C20612	543,-	565,-			
1000x1000	985-1010	985-1010	570	440-465	440-465	500	C20605	C20613					
800x900	785-810	885-910	490	286-311	386-411	500	C20607	C20614			GRATIS Valorado en 86€	+198,-	+107,-
900x800	885-910	785-810	490	386-411	286-311	500	C20608	C20615					
800x1000	785-810	985-1010	490	286-311	486-511	500	C20609	C20616	560,-	586,-			
1000x800	985-1010	785-810	490	486-511	286-311	500	C20610	C20617					
800x800	785-810	785-810	400	230-255	230-255	550	C20603	C20618					
900x900	885-910	885-910	584	330-355	330-355	550	C20604	C20619	543,-	565,-			
1000x1000	985-1010	985-1010	584	430-455	430-455	550	C20606	C20620					

PRODUCTO A MEDIDA

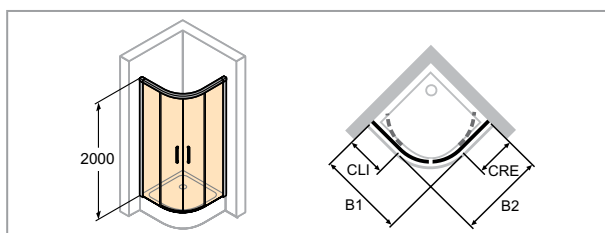
Ancho B1/B2	Altura	Radio	Código	Cristal Transparente	Decorado	Anti-plaque
800-1250	1900 / 2000	500	C20680	591,- GRATIS Valorado en 86€	+198,-	+107,-
800-1250	1900 / 2000	550	C20681			

EXTRAS Y OPCIONES ESPECIALES:

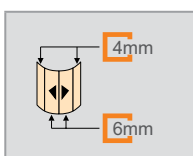
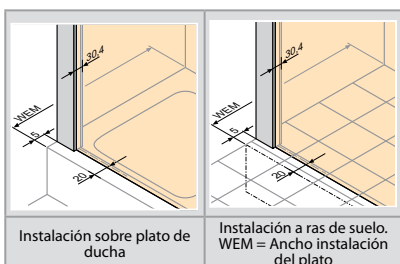
Extras	Altura	Perfil	Código	Supl.
Perfil suplementario de 15 mm	1900		141001	+23,-
Perfil suplementario de 15 mm	2000		A21005	+24,-
Barra estabilizadora para montajes en U (lateral-pared) 1 juego de 2 piezas			C26001	+84,-

PERFILES	
Blanco	055
Mate noble	087
Plata pulido	069

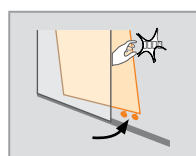
DECORADOS			
SIN ANTI-PLAQUE		CON ANTI-PLAQUE	
Transparente	321	Transparente AP	322
Privatima	373	Privatima AP	375



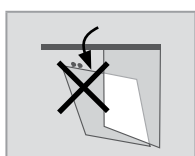
- Montaje en cabina „U“ es posible. Es necesario pedir barra estabilizadora. Ver extras.
- Privatima 373/375: Altura de decorado 800mm, centrado en altura.



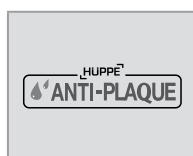
Cristal



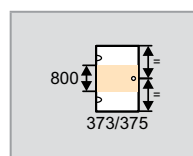
Sistema de Fácil limpieza



Sistema de sujeción de la puerta



Opcional



Privatima altura 800mm



-15/+10

Cómo formar el código completo:

XXXXXX	+	XXX	+	XXX	+	000	001	002
Código de producto		Color del perfil		Cristales / Placas		Tipo instalación (ver página 8)		



CUARTOCIRCULAR CORREDERA DE 4 HOJAS (Altura 2000)

Modelo	Ancho inst. de plato B1	Ancho inst. de plato B2	Ancho acceso	CLI	CRE	Radio	Código	Mate noble	*Black Edition	Privatima	Decorado	Anti-Plaque	
								Blanco	Plata pulido				
800x800	785-810	785-810	450	287-312	287-312	500	C25501	Cristal Transparente	+86,-	+198,-	Decorado	Anti-Plaque	
900x900	885-910	885-910	485	387-412	387-412	500	C25502						640,-
1000x1000	985-1010	985-1010	485	487-512	487-512	500	C25503						673,-
1100x1100	1085-1110	1085-1110	485	587-612	587-612	500	C25504						694,-
1200x1200	1185-1210	1185-1210	485	687-712	687-712	500	C25505						
800x800	785-810	785-810	390	237-262	237-262	550	C25506	*Black Edition +182,-	+86,-	+198,-	Decorado	Anti-Plaque	
900x900	885-910	885-910	525	337-362	337-362	550	C25507						640,-
1000x1000	985-1010	985-1010	525	437-462	437-462	550	C25508						673,-
1100x1100	1085-1110	1085-1110	525	537-562	537-562	550	C25509						694,-
1200x1200	1185-1210	1185-1210	525	637-662	637-662	550	C25510						694,-

PRODUCTO A MEDIDA

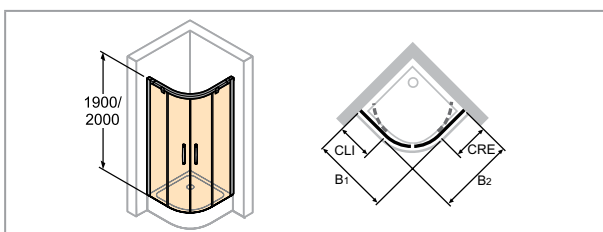
Ancho B1/B2	Altura	Radio	Código	↑	↑	↑	↑
				Cristal Transparente	Decorado	Anti-Plaque	
800-1250	2000	500	C25580	771,-	+86,-	+198,-	GRATIS
800-1250	2000	550	C25581		*Black Edition +182,-		Valorado en 107€

EXTRAS Y OPCIONES ESPECIALES:

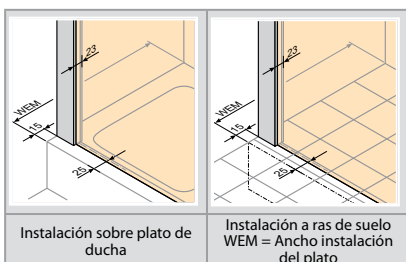
Extras	Altura	Perfil	Código	Supl.
Perfil suplementario de 15 mm	2000		A21005	+24,-
Barra estabilizadora para montajes en U (lateral-pared) 1 juego de 2 piezas			C26001	+84,-



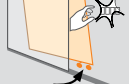
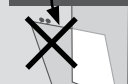

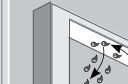
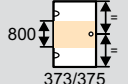

PERFILES	
Blanco	055
Mate noble	087
Plata pulido	069
Black Edition	123

DECORADOS			
SIN ANTI-PLAQUE		CON ANTI-PLAQUE	
Transparente	321	Transparente AP	322
Privatima	373	Privatima AP	375

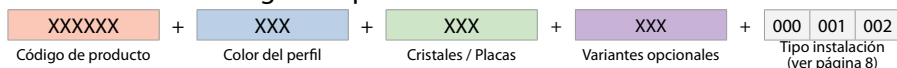


- Accesorios de montaje en Cromo.
- Indicar siempre el radio del plato en el pedido.
- Indicar primero B1 (izquierda) y después B2 (derecha).
- Privatima 373/375: Altura de decorado 800mm, centrado en altura.



							
Cristal 6mm	Opcional	Sistema de Fácil limpieza	Sistema de sujeción de la puerta	Montaje Autoblock	Interior guía cerrado	Privatima altura 800mm	-10/+10

Cómo formar el código completo:



CUARTOCIRCULAR CORREDERA DE 4 HOJAS (Altura 1900/2000)

Modelo	Ancho inst. del plato B1	Ancho inst. del plato B2	CLI	CRE	Ancho acceso	Radio	Altura	Código	Blanco	Sand Plus	Cristal Transparente	Decorado	Anti-Plaque
									Mate noble	Plata brillo			
800x800	785-805	785-805	300-320	300-320	465	500	1900	402401					
900x900	885-905	885-905	400-420	400-420	465	500	1900	402402					
1000x1000	985-1005	985-1005	500-520	500-520	465	500	1900	402403					
1200x1200	1185-1205	1185-1205	700-720	700-720	465	500	1900	402404					
750x900	735-755	885-905	250-270	400-420	465	500	1900	402405					
900x750	885-905	735-755	400-420	250-270	465	500	1900	402406					
800x900	785-805	885-905	300-320	400-420	465	500	1900	402407					
900x800	885-905	785-805	400-420	300-320	465	500	1900	402408					
800x1000	785-805	985-1005	300-320	500-520	465	500	1900	402409					
1000x800	985-1005	785-805	500-520	300-320	465	500	1900	402410					
800x1200	785-805	1185-1205	300-320	700-720	465	500	1900	402413					
1200x800	1185-1205	785-805	700-720	300-320	465	500	1900	402414					
900x1000	885-905	985-1005	400-420	500-520	465	500	1900	402411					
1000x900	985-1005	885-905	500-520	400-420	465	500	1900	402412					
900x1200	885-905	1185-1205	400-420	700-720	465	500	1900	402415					
1200x900	1185-1205	885-905	700-720	400-420	465	500	1900	402416					
800x800	785-805	785-805	255-275	255-275	445	550	1900	402417					
900x900	885-905	885-905	355-375	355-375	510	550	1900	402418					
1000x1000	985-1005	985-1005	455-475	455-475	510	550	1900	402419					
1200x1200	1185-1205	1185-1205	655-675	655-675	510	550	1900	402420					

Modelo	Ancho inst. del plato B1	Ancho inst. del plato B2	CLI	CRE	Ancho acceso	Radio	Altura	Código	Blanco	Sand Plus	Cristal Transparente	Decorado	Anti-Plaque
									Mate noble	Plata brillo			
800x800	785-805	785-805	300-320	300-320	465	500	2000	402421					
900x900	885-905	885-905	400-420	400-420	465	500	2000	402422					
1000x1000	985-1005	985-1005	500-520	500-520	465	500	2000	402423					
1200x1200	1185-1205	1185-1205	700-720	700-720	465	500	2000	402424					
750x900	735-755	885-905	250-270	400-420	465	500	2000	402425					
900x750	885-905	735-755	400-420	250-270	465	500	2000	402426					
800x900	785-805	885-905	300-320	400-420	465	500	2000	402427					
900x800	885-905	785-805	400-420	300-320	465	500	2000	402428					
800x1000	785-805	985-1005	300-320	500-520	465	500	2000	402429					
1000x800	985-1005	785-805	500-520	300-320	465	500	2000	402430					
800x1200	785-805	1185-1205	300-320	700-720	465	500	2000	402433					
1200x800	1185-1205	785-805	700-720	300-320	465	500	2000	402434					
900x1000	885-905	985-1005	400-420	500-520	465	500	2000	402431					
1000x900	985-1005	885-905	500-520	400-420	465	500	2000	402432					
900x1200	885-905	1185-1205	400-420	700-720	465	500	2000	402435					
1200x900	1185-1205	885-905	700-720	400-420	465	500	2000	402436					
800x800	785-805	785-805	255-275	255-275	445	550	2000	402437					
900x900	885-905	885-905	355-375	355-375	510	550	2000	402438					
1000x1000	985-1005	985-1005	455-475	455-475	510	550	2000	402439					
1200x1200	1185-1205	1185-1205	655-675	655-675	510	550	2000	402440					

PRODUCTO A MEDIDA

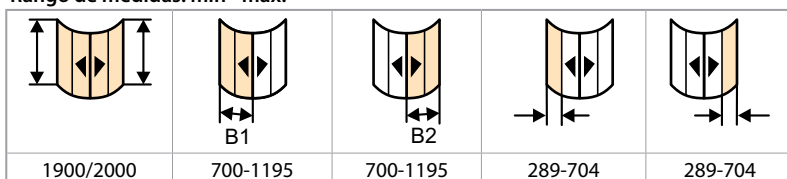
Ancho B1	Ancho B2	CLI	CRE	Altura	Radio	Código	Blanco	Sand Plus	Cristal Transparente	Decorado	Anti-Plaque	
700-1195	700-1195	289-704	289-704	1900/2000	500	402480						1.257,-
700-1195	700-1195	289-704	289-704	1900/2000	550	402481						

Producción a medida sólo en el ancho de los segmentos.

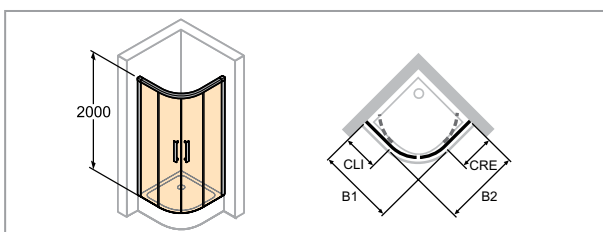
Ancho acceso máximo de 510.

No es posible fabricar la medida 700x700.

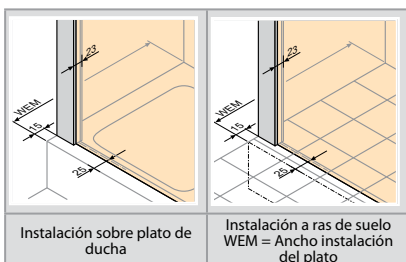
Rango de medidas: min - max.



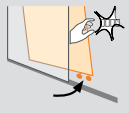
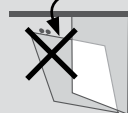
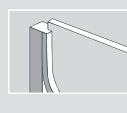
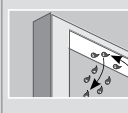
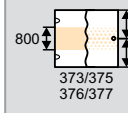


PERFILES		DECORADOS			
Blanco	055	SIN ANTI-PLAQUE		CON ANTI-PLAQUE	
Mate noble	087	Transparente	321	Transparente AP	322
Plata brillo	092	Sand Plus	315	Sand Plus AP	316
		Privatima	373	Privatima AP	375

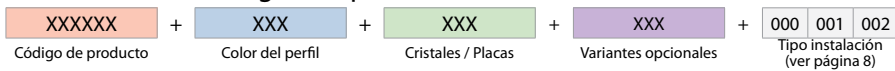


- Accesorios de montaje en Cromo.
- Indicar siempre el radio del plato en el pedido.
- Indicar primero B1 (izquierda) y después B2 (derecha).
- Privatima 373/375 y Bubbles 376/377: Altura de decorado 800mm, centrado en altura.



 6mm	 HÜPPE ANTI-PLAQUE					 800 373/375 376/377	COMPENSACIÓN ANCHO -10/+10
Cristal	Opcional	Sistema de Fácil limpieza	Sistema de sujeción de la puerta	Montaje Autoblock	Interior guía cerrado	Privatima/ Bubbles altura 800mm	

Cómo formar el código completo:



Plata brillo
Negro
Gris-marrón
Plata brillo/Mate
Plata brillo/Negro
Sand Plus
Privatima
Bubbles

CUARTOCIRCULAR CORREDERA DE 4 HOJAS (Altura 2000)

Modelo B1/B2	Ancho inst. del plato B1	Ancho inst. del plato B2	CLI/ CRE	Ancho acceso	Radio	Código	Cristal Transparente	Decorado	Anti-Plaque	
800x800	785-805	785-805	300-320	465	500	8P3017	1.298,-	+99,-	+198,-	+110,-
900x900	885-905	885-905	400-420	465	500	8P3018				
1000x1000	985-1005	985-1005	500-520	465	500	8P3019				
1200x1200	1185-1205	1185-1205	700-720	465	500	8P3020				
800x800	785-805	785-805	255-275	445	550	8P3037				
900x900	885-905	885-905	355-375	510	550	8P3038				
1000x1000	985-1005	985-1005	455-475	510	550	8P3039				
1200x1200	1185-1205	1185-1205	655-675	510	550	8P3040				

PRODUCTO A MEDIDA

Ancho B1	Ancho B2	CLI / CRE	Altura	Radio	Código	Cristal Transparente	Decorado	Anti-Plaque	
700-1195	700-1195	289-704	1900/2000	500	8P3080	1.441,-	+99,-	+198,-	+110,-
700-1195	700-1195	289-704	1900/2000	550	8P3081				

Fabricación a medida sólo en ancho de los segmentos fijos.

Rango de medidas: min - max.

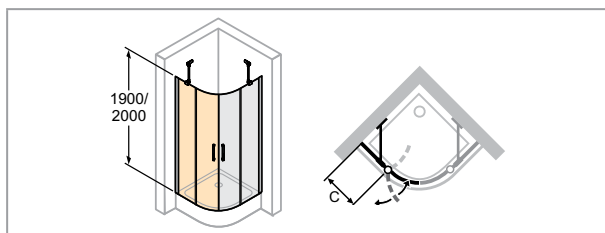
1900/2000	289-704	700-1195	700-1195	289-704

PERFILES	
Blanco	055
Mate noble	087
Plata brillo	092
Negro	023
Gris-marrón	061
Plata brillo/Mate	H87
Plata brillo/Negro	H23
Plata brillo/Blanco	H55
Plata brillo/Gris marrón	H61

DECORADOS			
SIN ANTI-PLAQUE		CON ANTI-PLAQUE	
Transparente	321	Transparente AP	322
Sand Plus	315	Sand Plus AP	316
Privatima	373	Privatima AP	375
Bubbles	376	Bubbles AP	377

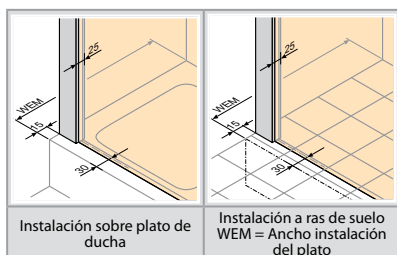




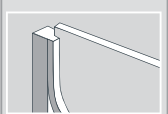
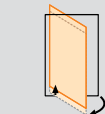
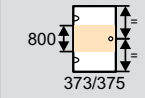
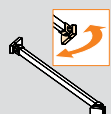
PERFIL
PLATA PULIDO
GRATUITO



Cuartocircular por mitades

- Apertura 180°, interior y exterior.
- Privatima 373/375: Altura de decorado 800mm, centrado en altura.



 6mm	 HÜPPE [®] ANTI-PLAQUE			 800 373/375		COMPENSACIÓN ANCHO -8/+7
Cristal	Opcional	Montaje Autoblock	Sistema Up&Down	Privatima altura 800mm	Estabilizador regulable	

Cómo formar el código completo:

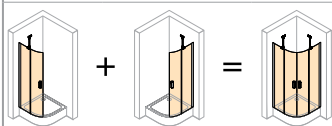
XXXXXX	+	XXX	+	XXX	+	000	001	002
Código de producto		Color del perfil		Cristales / Placas		Tipo instalación (ver página 8)		

CUARTOCIRCULAR PRACTICABLE CON SEGMENTO 2 PUERTAS POR MITADES (Altura 1900/2000)

Modelo	Ancho inst. del plato	Ancho acceso	C	Radio	Código Altura 1900	Código Altura 2000	Mate noble		Decorado	Anti-plaque		
							Blanco	Plata pulido				
							Cristal Transparente					
						Privatima						
				Altura 1900	Altura 2000							
800	785-800	630	280-295	500	C24001	C24004	602,-	618,-	GRATIS	Valorado en 64€	+132,-	+53,-
900	885-900	630	380-395	500	C24002	C24005						
1000	985-1000	630	480-495	500	C24003	C24006						
800	785-800	685	235-250	550	C24007	C24010	602,-	618,-	GRATIS	Valorado en 64€	+132,-	+53,-
900	885-900	685	335-350	550	C24008	C24011						
1000	985-1000	685	435-450	550	C24009	C24012						

Nota: El vértice completo requiere pedir 2 mitades.

Las combinaciones de lados asimétricos son posibles.





PRODUCTO A MEDIDA

Ancho B	C	Altura	Radio	Código	Cristal Transparente		Decorado	Anti-plaque
					671,-	GRATIS		
735-1135	200-600	1900 / 2000	500	C24080	671,-	GRATIS	+132,-	+53,-
735-1135	200-600	1900 / 2000	550	C24081				

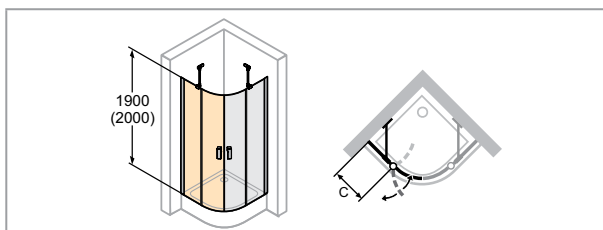
Producción a medida sólo en el ancho de los segmentos.

EXTRAS Y OPCIONES ESPECIALES:

	Abuhardillados y recortes (supl. sobre fabricación a medida)	+145,-
--	--	--------


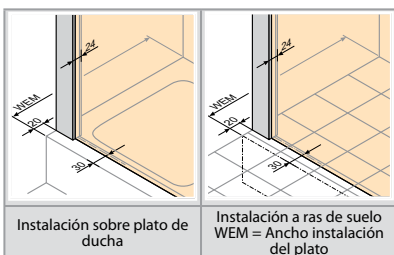
Extras	Altura	Perfil	Código	Supl.
Perfil suplementario de 15 mm	1900		178003	+26,-
Perfil suplementario de 15 mm	2000		178007	+38,-

PERFILES		DECORADOS			
		SIN ANTI-PLAQUE		CON ANTI-PLAQUE	
Blanco	055	Transparente	321	Transparente AP	322
Mate noble	087	Privatima	373	Privatima AP	375
Plata pulido	069				



Cuartocircular por mitades

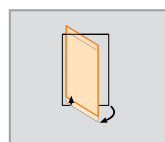
- Apertura 180°, interior y exterior.
- Accesorios de montaje en Cromo.
- Indicar siempre el radio del plato en el pedido.
- Privatima 373/375 y Bubbles 376/377: Altura de decorado 800mm, centrado en altura.
- Privatima 373/375: Es necesario indicar el lado de fijación.



Cristal



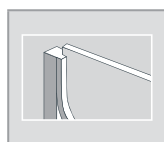
Opcional



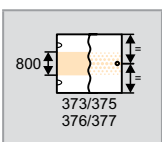
Sistema Up&Down



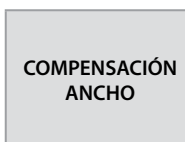
Posicionador regulable



Montaje Autoblock



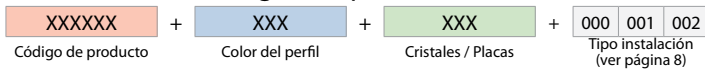
Privatima/Bubbles altura 800mm



COMPENSACIÓN ANCHO

-8/+7

Cómo formar el código completo:

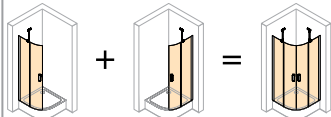


CUARTOCIRCULAR PRACTICABLE CON SEGMENTO
2 PUERTAS POR MITADES (Altura 1900/2000)

Modelo	Ancho inst. del plato	Ancho acceso	C	Altura	Radio	Código	Opciones			
							Cristal Transparente	Decorado	Anti-Plaque	
800	785-800	630	280-295	1900	500	8P1701	670,-	+83,-	+132,-	+55,-
900	885-900	630	380-395	1900	500	8P1702				
1000	985-1000	630	480-495	1900	500	8P1703				
800	785-800	685	235-250	1900	550	8P1704				
900	885-900	685	335-350	1900	550	8P1705				
1000	985-1000	685	435-450	1900	550	8P1706				
800	785-800	630	280-295	2000	500	8P1707	718,-	*Black Edition +91,-	+132,-	+55,-
900	885-900	630	380-395	2000	500	8P1708				
1000	985-1000	630	480-495	2000	500	8P1709				
800	785-800	685	235-250	2000	550	8P1710				
900	885-900	685	335-350	2000	550	8P1711				
1000	985-1000	685	435-450	2000	550	8P1712				

Nota: el vértice completo requiere pedir 2 mitades.

Las combinaciones de lados asimétricos son posibles.



PRODUCTO A MEDIDA

Ancho B	C	Altura	Radio	Código	Opciones			
					Cristal Transparente	Decorado	Anti-Plaque	
735-1135	200-600	1900/2000	500	8P1780	749,-	+83,-	+132,-	+55,-
735-1135	200-600	1900/2000	550	8P1781		*Black Edition +91,-		

Producción a medida sólo en el ancho de los segmentos.

Rango de medidas: min - max.

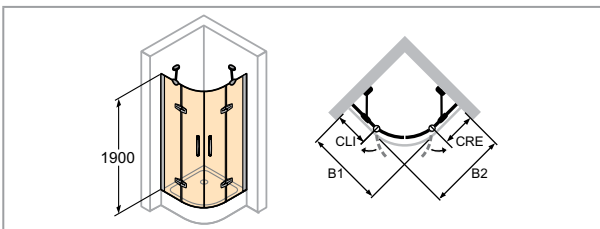
1900/2000	735-1135	200-600

EXTRAS Y OPCIONES ESPECIALES:


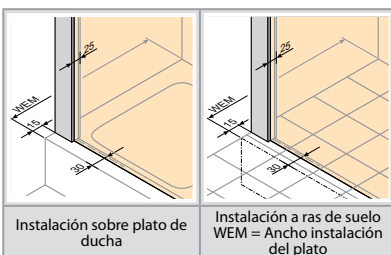
	Abuhardillados y recortes (supl. sobre fabricación a medida)	+145,-
--	--	--------

Extras	Altura	Perfil	Código	Supl.
Perfil suplementario de 15mm para perfil de pared	1900		8P4201	+26,-
Perfil suplementario de 15 mm para perfil de pared	2000		8P4202	

PERFILES		DECORADOS			
Blanco	055	SIN ANTI-PLAQUE		CON ANTI-PLAQUE	
Mate noble	087	Transparente	321	Transparente AP	322
Plata brillo	092	Sand Plus	315	Sand Plus AP	316
Negro	023	Privatima	373	Privatima AP	375
Gris-marrón	061	Bubbles	376	Bubbles AP	377
Black Edition	123				



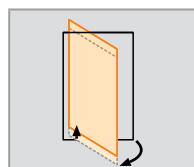
- Accesorios de montaje en Cromo.
- Apertura 90° exterior.
- Sólo disponible en altura estándar.
- Indicar siempre el radio del plato en el pedido.
- Privatima 373/375: Altura de decorado 800mm, centrado en altura.



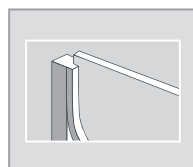
Cristal



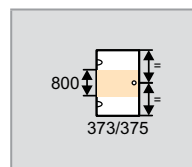
Opcional



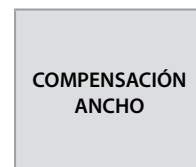
Sistema Up&Down



Montaje Autoblock



Privatima altura 800mm



-8/+7

Cómo formar el código completo:

XXXXXX	+	XXX	+	XXX	+	000	001	002
Código de producto		Color del perfil		Cristales / Placas		Tipo instalación (ver página 8)		

CUARTOCIRCULAR PRACTICABLE CON SEGMENTO 2 PUERTAS (Altura 1900)

Modelo B1/B2	Ancho inst. del plato B1/B2	CLI/ CRE	Ancho acceso	Radio	Código	Blanco		Sand Plus	
						Mate noble	Plata brillo	Privatima	
						Cristal Transparente	Decorado	Anti-Plaque	
900x900	885-900	365	675	500	400801	1.491,-	+110,-	+198,-	+110,-
1000x1000	985-1000	465	675	500	400802				
900x900	885-900	330	725	550	400803				
1000x1000	985-1000	430	725	550	400804				

PRODUCTO A MEDIDA

Ancho B1	Ancho B2	CLI / CRE	Altura	Radio	Código	Cristal Transparente		Decorado	Anti-Plaque
745-1135	745-1135	210-600	1900	500	400880	1.657,-	+110,-	+198,-	+110,-
780-1170	780-1170	210-600	1900	550	400881				

Rango de medidas: min - max.

1900	745-1170	745-1170	210-600	210-600

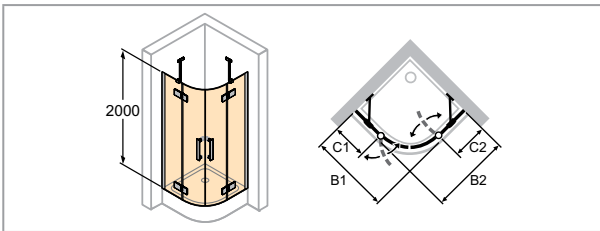
EXTRAS Y OPCIONES ESPECIALES:

Extras	Altura	Perfil	Código	Supl.
Perfil suplementario de 15 mm	1900		178002	+23,-

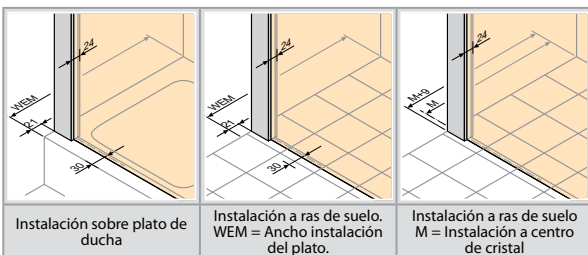
PERFILES		DECORADOS			
Blanco	055	SIN ANTI-PLAQUE		CON ANTI-PLAQUE	
Mate noble	087	Transparente	321	Transparente AP	322
Plata brillo	092	Sand Plus	315	Sand Plus AP	316
		Privatima	373	Privatima AP	375



Sin perfil a pared (suplemento + 15%)



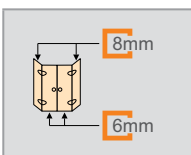
- Apertura interior y exterior.
- Privatima 373/375 y Bubbles 376/377: Altura de decorado 800mm, centrado en altura.



Instalación sobre plato de ducha

Instalación a ras de suelo. WEM = Ancho instalación del plato.

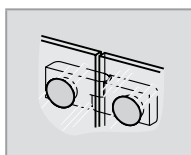
Instalación a ras de suelo M = Instalación a centro de cristal



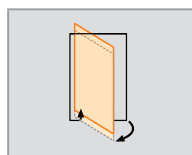
Cristal



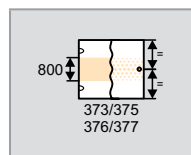
Opcional



Bisgra enrasada



Sistema Up&Down



Privatima/Bubbles altura 800mm



-8/+7

Cómo formar el código completo:

XXXXXX	+	092	+	XXX	+	000	001	002
Código de producto		Color del perfil		Cristales / Placas		Tipo instalación (ver página 8)		

CUARTOCIRCULAR PRACTICABLE CON SEGMENTO

2 PUERTAS (Altura 2000)

Modelo	Ancho inst. del plato B1	Ancho inst. del plato B2	C1	C2	Ancho acceso	Radio	Código	Plata brillo	Bubbles	Decorado	Anti-Plaque
								Cristal Transparente	Privatima		
900x900	890-905	890-905	271-286	271-286	819	500	ST1801	1.649,-		+198,-	+110,-
1000x1000	990-1005	990-1005	371-386	371-386	819	500	ST1802				
900x1000	890-905	990-1005	271-286	371-386	819	500	ST1803				
1000x900	990-1005	890-905	371-386	271-286	819	500	ST1804				
900x1200	890-905	1190-1205	271-286	571-586	819	500	ST1805				
1200x900	1190-1205	890-905	571-586	271-286	819	500	ST1806				
900x900	890-905	890-905	224-239	224-239	885	550	ST1807				
1000x1000	990-1005	990-1005	324-339	324-339	885	550	ST1808				

PRODUCTO A MEDIDA

Ancho B1	Ancho B2	Altura	Radio	Código	Cristal Transparente	Decorado	Anti-Plaque
900-1200	900-1200	2000	500	ST1880	1.987,-	+198,-	+110,-
900-1200	900-1200	2000	550	ST1881			

Rango de medidas: min - max.

2000	900-1200	900-1200

EXTRAS Y OPCIONES ESPECIALES:

	Abuhardillado superior posible en puerta y segmento. Recorte inferior posible en el segmento (suplemento sobre fabricación a medida).	+145,-
--	--	--------

Extras	Altura	Código	Supl.
Perfil suplementario de 15mm para segmento, magnético o fijo en línea	2000	ST7003	+26,-

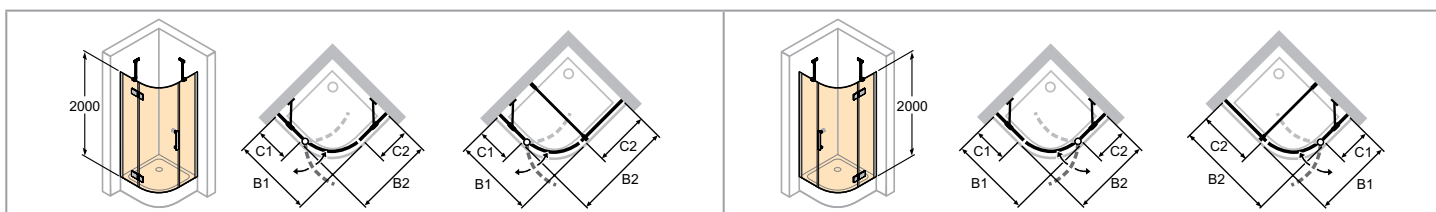
Disponible también sin perfil a pared (mediante escuadras):
Suplemento +15% sobre el precio con perfil. Consultar con dept. comercial.

PERFILES	
Plata brillo	092

DECORADOS			
SIN ANTI-PLAQUE		CON ANTI-PLAQUE	
Transparente	321	Transparente AP	322
Privatima	373	Privatima AP	375
Bubbles	376	Bubbles AP	377



Sin perfil a pared (suplemento + 15%)



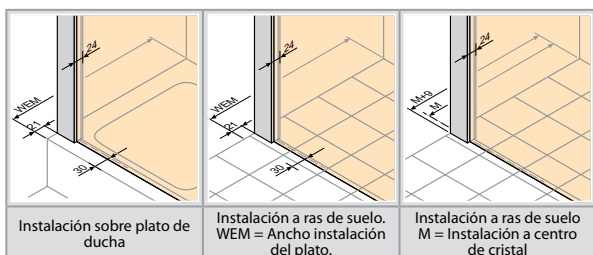
Fijación izquierda

Ancho del fijo superior a 600mm con barra estabilizadora a pared contraria

Fijación derecha

Ancho del fijo superior a 600mm con barra estabilizadora a pared contraria

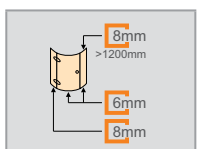
- Apertura interior y exterior.
- Privatima 373/375 y Bubbles 376/377: Altura de decorado 800mm, centrado en altura.



Instalación sobre plato de ducha

Instalación a ras de suelo. WEM = Ancho instalación del plato.

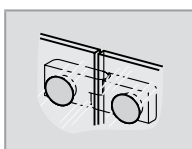
Instalación a ras de suelo. M = Instalación a centro de cristal



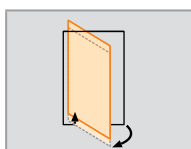
Cristal



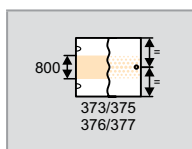
Opcional



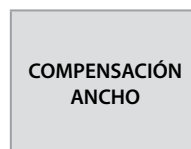
Bisgra enrasada



Sistema Up&Down



Privatima/Bubbles altura 800mm



COMPENSACIÓN ANCHO

-8/+7

Cómo formar el código completo:

XXXXXX	+	092	+	XXX	+	000	001	002
Código de producto		Color del perfil		Cristales / Placas		Tipo instalación (ver página 8)		

CUARTOCIRCULAR PRACTICABLE CON SEGMENTO Y FIJO EN LÍNEA 1 PUERTA (Altura 2000)

Modelo	Ancho inst. del plato	C2	C1	Ancho acceso	Radio	Código izquierda	Código derecha	Plata brillo	Bubbles Privatima	Anti-Plaqué
								Cristal Transparente	Decorado	
900x900	890-905	269-284	378-393	754	500	ST1901	ST2001	1.649,-		
1000x1000	990-1005	369-384	478-493	754	500	ST1902	ST2002	1.731,-		
900x900	890-905	224-239	332-347	819	550	ST1907	ST2007	1.649,-	+198,-	+110,-
1000x1000	990-1005	324-339	432-447	819	550	ST1908	ST2008	1.731,-		

PRODUCTO A MEDIDA

Ancho B1	Ancho B2	Altura	Radio	Código izquierda	Código derecha	Plata brillo	Bubbles Privatima	Anti-Plaqué
						Cristal Transparente	Decorado	
900-1200	900-1200	2000	500	ST1980	ST2080	1.987,-		
900-1200	1201-2300	2000	500	ST1981	ST2081	2.186,-		
900-1200	900-1200	2000	550	ST1982	ST2082	1.987,-	+198,-	+110,-
900-1200	1201-2300	2000	550	ST1983	ST2083	2.186,-		

Rango de medidas: min - max.

2000	900-1200	900-2300	200-600	200-1800

EXTRAS Y OPCIONES ESPECIALES:

	Abuhardillado superior posible en puerta y segmento. Recorte inferior posible en el segmento (suplemento sobre fabricación a medida).	+145,-	
Extras	Altura	Código	Supl.
Perfil suplementario de 15mm para segmento, magnético o fijo en línea	2000	ST7003	+26,-

PERFILES	
Plata brillo	092

DECORADOS			
SIN ANTI-PLAQUE		CON ANTI-PLAQUE	
Transparente	321	Transparente AP	322
Privatima	373	Privatima AP	375
Bubbles	376	Bubbles AP	377

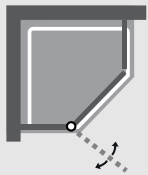
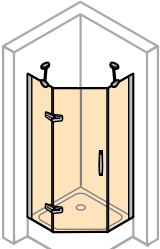
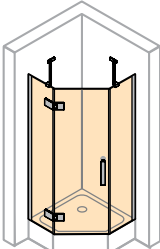
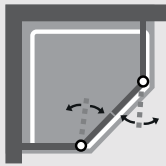
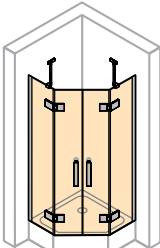
Disponible también sin perfil a pared (mediante escuadras):
Suplemento +15% sobre el precio con perfil. Consultar con dept. comercial.

P

Pentagonales



ÍNDICE

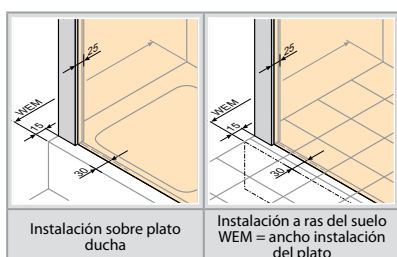
Pentagonal	Aura elegance	Solva pure
<p data-bbox="65 607 432 674">Practicable con segmento y fijo (1 puerta)</p> 	 <p data-bbox="643 857 762 880">Pág. 378-379</p>	 <p data-bbox="1153 857 1273 880">Pág. 380-381</p>
<p data-bbox="97 958 400 1025">Practicable con segmento (2 puertas)</p> 		 <p data-bbox="1153 1227 1273 1249">Pág. 382-383</p>



Fijación izquierda


Fijación derecha

- Accesorios de montaje en Cromo.
- Privatima 373/375: Altura de decorado 800mm, centrado en altura.
- Apertura 90°, exterior.
- Sólo compatible con el plato pentagonal Purano o platos con dimensiones idénticas.



Instalación sobre plato ducha

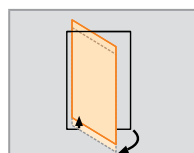
Instalación a ras del suelo WEM = ancho instalación del plato



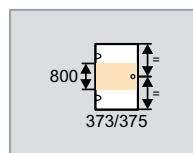
Cristal



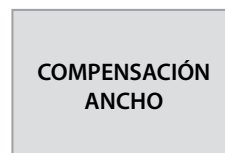
Opcional



Sistema Up&Down



Privatima altura 800mm



-8/+7

Cómo formar el código completo:

XXXXXX	+	XXX	+	XXX	+	000	001	002
Código de producto		Color del perfil		Cristales / Placas		Tipo instalación (ver página 8)		

PENTAGONAL PRACTICABLE CON SEGMENTO Y FIJO

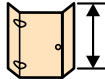


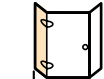
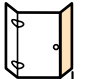
1 PUERTA (Altura 1900)

Modelo B1/B2	Ancho inst. del plato B1	Ancho inst. del plato B2	CLI/CRE	Ancho acceso	C	Código izquierda	Código derecha	Blanco	Sand Plus	Cristal Transparente	Decorado	Anti-Plaqué
								Mate noble	Plata brillo		Privatima	
900x900	885-900	885-900	420-435	585	636	400901	401101	908,-	+110,-	+165,-	+110,-	
1000x1000	985-1000	985-1000	470-485	655	707	400902	401102					


PRODUCTO A MEDIDA

Ancho B1/ B2	CLI / CRE	C	Altura	Código izquierda	Código derecha	↑	↑	↑	↑
						Cristal Transparente	Decorado	Anti-Plaqué	
900x900	210-600	636	1600-2000	400980	401180	1.087,-	+110,-	+165,-	+110,-
1000x1000	210-600	707	1600-2000	400981	401181				

Rango de medidas: min - max.

				
1600-2000	900/1000	900/1000	210-600	210-600

EXTRAS Y OPCIONES ESPECIALES:

Extras	Altura	Perfil	Código	Supl.
Perfil suplementario de 15 mm	1900		178002	+23,-
Perfil suplementario de 15 mm	2000		178006	+38,-

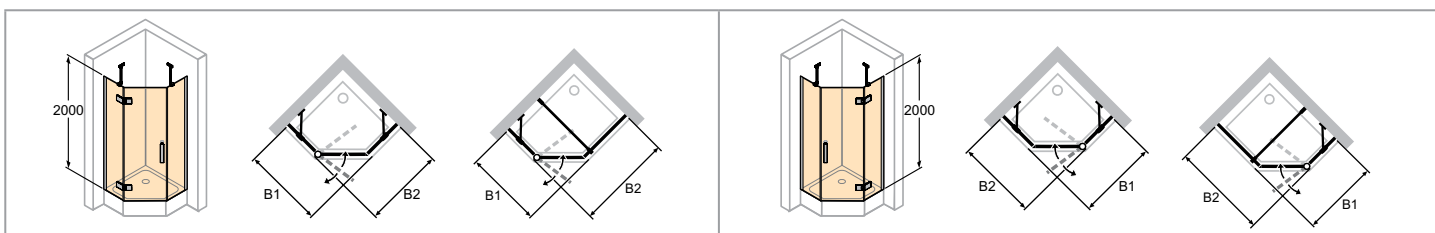
PERFILES	
Blanco	055
Mate noble	087
Plata brillo	092

DECORADOS			
SIN ANTI-PLAQUE		CON ANTI-PLAQUE	
Transparente	321	Transparente AP	322
Sand Plus	315	Sand Plus AP	316
Privatima	373	Privatima AP	375

HÜPPE Solva pure **Pentagonal**



Sin perfil a pared (suplemento + 15%)



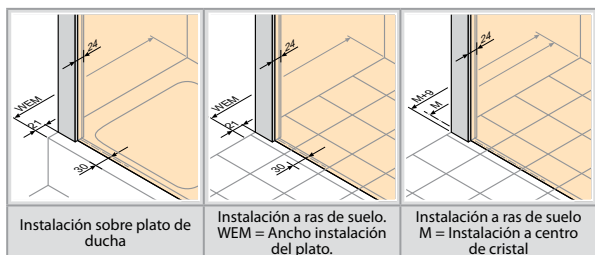
Fijación izquierda

Ancho del fijo superior a 600mm con barra estabilizadora a pared contraria

Fijación derecha

Ancho del fijo superior a 600mm con barra estabilizadora a pared contraria

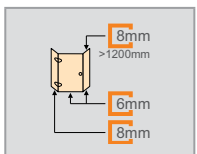
- Apertura interior y exterior.
- Privatima 373/375 y Bubbles 376/377: Altura de decorado 800mm, centrado en altura.



Instalación sobre plato de ducha

Instalación a ras de suelo. WEM = Ancho instalación del plato.

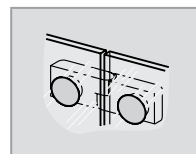
Instalación a ras de suelo M = Instalación a centro de cristal



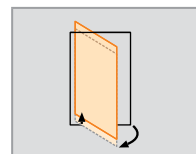
Cristal



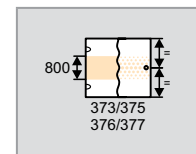
Opcional



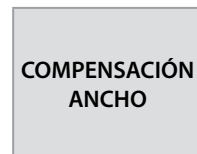
Bisgra enrasada



Sistema Up&Down



Privatima/Bubbles altura 800mm



COMPENSACIÓN ANCHO

-8/+7

Cómo formar el código completo:

XXXXXX	+	092	+	XXX	+	000	001	002
Código de producto		Color del perfil		Cristales / Placas		Tipo instalación (ver página 8)		

PENTAGONAL PRACTICABLE CON SEGMENTO Y FIJO

1 PUERTA (Altura 2000)

Modelo	Ancho inst. del plato	Ancho segmento	Ancho acceso	Código izquierda	Código derecha	Cristal Transparente	Decorado	
							Bubbles	Sand Plus
900x900	890-905	440-455	596	ST3801	ST3901	1.649,-	+165,-	+110,-
1000x1000	990-1005	490-505	667	ST3802	ST3902	1.731,-		

PRODUCTO A MEDIDA

Ancho B1	Ancho B2	Altura	Código izquierda	Código derecha	Cristal Transparente	Decorado	
						Bubbles	Sand Plus
700-1200	700-1200	1200-2000	ST3880	ST3980	1.987,-		
700-1200 1201-1230 1201-1230	1201-2430 700-1200 1201-2430	1200-2000	ST3882	ST3982	2.405,-	+165,-	+110,-
700-1200	700-1200	2001-2200	ST3881	ST3981	2.186,-		
700-1200 1201-1230 1201-1230	1201-2430 700-1200 1201-2430	2001-2200	ST3883	ST3983	2.646,-		

Rango de medidas: min - max.

1200-2200	700-1230	700-2430	200-600	200-1800

EXTRAS Y OPCIONES ESPECIALES:

	Abuhardillado superior posible en puerta y segmento. Recorte inferior posible en el segmento (suplemento sobre fabricación a medida).	+145,-
--	---	--------

Extras	Altura	Código	Supl.
Perfil suplementario de 15mm para segmento, magnético o fijo en línea	2000	ST7003	+26,-

Disponible también sin perfil a pared (mediante escuadras):
Suplemento +15% sobre el precio con perfil. Consultar con dept. comercial.

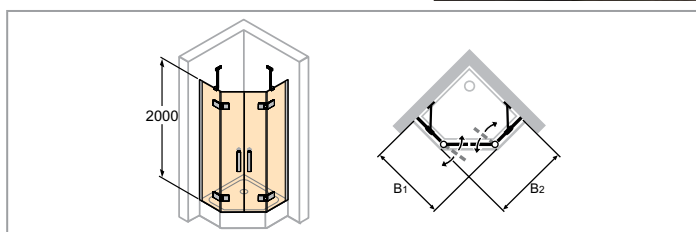
PERFILES	
Plata brillo	092

DECORADOS			
SIN ANTI-PLAQUE		CON ANTI-PLAQUE	
Transparente	321	Transparente AP	322
Sand Plus	315	Sand Plus AP	316
Privatima	373	Privatima AP	375
Bubbles	376	Bubbles AP	377

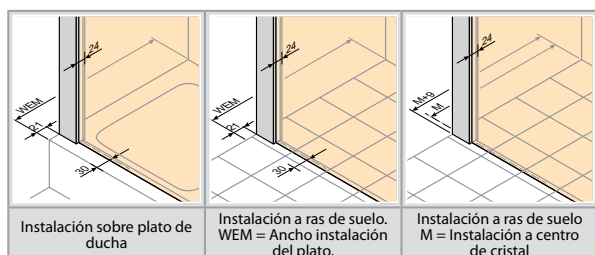
HÜPPE Solva pure **Pentagonal**



Sin perfil a pared (suplemento + 15%)



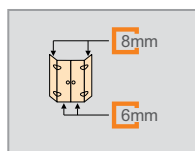
- Apertura interior y exterior.
- Privatima 373/375 y Bubbles 376/377: Altura de decorado 800mm, centrado en altura.



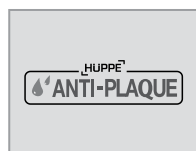
Instalación sobre plato de ducha

Instalación a ras de suelo. WEM = Ancho instalación del plato.

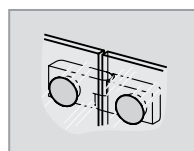
Instalación a ras de suelo. M = Instalación a centro de cristal



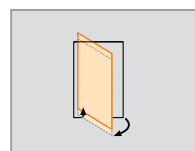
Cristal



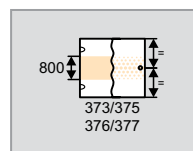
Opcional



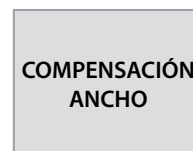
Bisgra enrasada



Sistema Up&Down



Privatima/Bubbles altura 800mm



COMPENSACIÓN ANCHO

-8/+7

Cómo formar el código completo:

XXXXXX	+	092	+	XXX	+	000	001	002
Código de producto		Color del perfil		Cristales / Placas		Tipo instalación (ver página 8)		

PENTAGONAL PRACTICABLE CON SEGMENTO
2 PUERTAS (Altura 2000)

Modelo B1/B2	Ancho inst. del plato	Ancho segmento	Ancho de acceso	Código	Cristal Transparente	Decorado	
						Bubbles	Anti-Plaque
900x900	890-905	440-455	580	ST4001	1.649,-		
1000x1000	990-1005	490-505	650	ST4002	1.731,-	+165,-	+110,-

PRODUCTO A MEDIDA

Ancho B1	Ancho B2	Altura	Código	Cristal Transparente	Decorado	
					Bubbles	Anti-Plaque
700-1200	700-1200	1200-2000	ST4080	1.987,-		
700-1200	1201-1870	1200-2000	ST4082	2.405,-	+165,-	+110,-
1201-1870	700-1200					
1201-1870	1201-1870					
700-1200	700-1200	2001-2200	ST4081	2.186,-		
700-1200	1201-1870	2001-2200	ST4083	2.646,-		
1201-1870	700-1200					
1201-1870	1201-1870					

Rango de medidas: min - max.

1200-2200	700-1870	700-1870

EXTRAS Y OPCIONES ESPECIALES:

	Abuhardillado superior posible en puerta y segmento. Recorte inferior posible en el segmento (suplemento sobre fabricación a medida).	+145,-	
Extras	Altura	Código	Supl.
Perfil suplementario de 15mm para segmento, magnético o fijo en línea	2000	ST7003	+26,-

Disponible también sin perfil a pared (mediante escuadras):
Suplemento +15% sobre el precio con perfil. Consultar con dept. comercial.


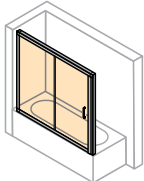
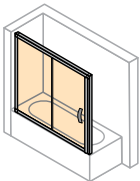
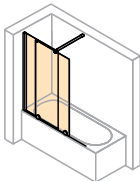

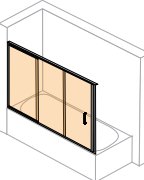

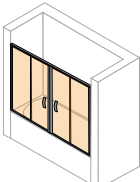
PERFILES		DECORADOS			
Plata brillo	092	SIN ANTI-PLAQUE		CON ANTI-PLAQUE	
		Transparente	321	Transparente AP	322
		Sand Plus	315	Sand Plus AP	316
		Privatima	373	Privatima AP	375
		Bubbles	376	Bubbles AP	377


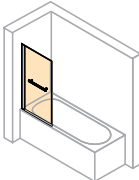
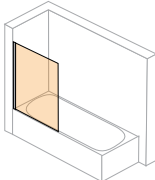
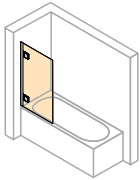
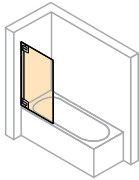

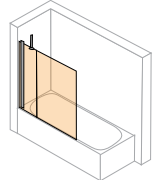
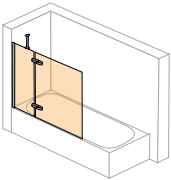
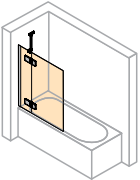
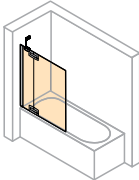

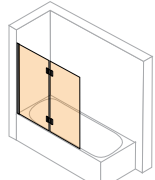
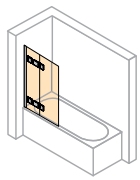

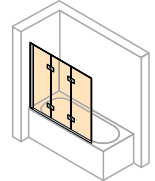
B Bañeras

H Hojas de Bañera



ÍNDICE

Correderas	Classics 2	Aura elegance	Xtensa pure
Frontal corredera (1 fija + 1 corredera) 	 Pág. 386-387	 Pág. 388-389	 Pág. 390-391
Frontal corredera (1 fija + 2 correderas) 	 Pág. 386-387		
Frontal corredera (2 fijas + 2 correderas) 		 Pág. 392-393	

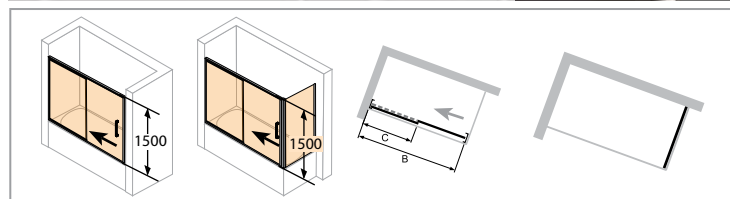
Hojas	X1B Flex	Design pure	Aura elegance	Solva pure	Studio Paris elegance Studio Berlin pure
1 Hoja practicable 	 Pág. 394-395	 Pág. 396-397		 Pág. 398-399	 Pág. 400-401
1 Hoja practicable con segmento 		 Pág. 402-403	 Pág. 404-405	 Pág. 406-407	 Pág. 408-409
2 hojas plegables 		 Pág. 410-411		 Pág. 412-413	
3 hojas plegables 		 Pág. 414-415			



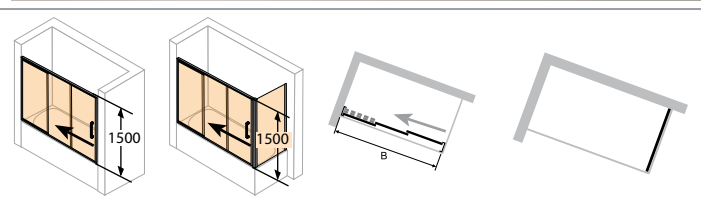
Frontal de bañera (1 fija + 1 corredera) entre paredes



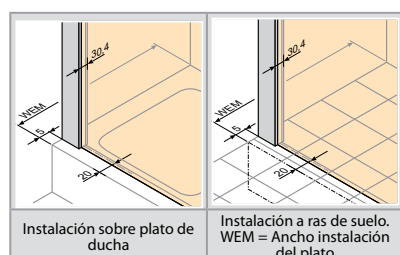
Frontal de bañera (1 fija + 2 correderas) + Lateral



Frontal corredera BC2 (1 fija + 1 corredera)

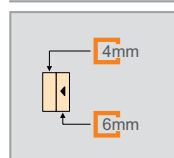


Frontal corredera BC3 (1 fija + 2 correderas)




Instalación sobre plato de ducha

Instalación a ras de suelo. WEM = Ancho instalación del plato



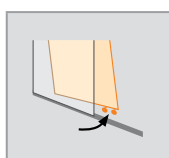
Frontal BC2



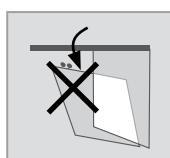
Frontal BC3 / Lateral



Opcional



Sistema de Fácil limpieza

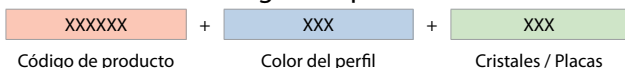


Sistema de sujeción de la puerta



COMPENSACIÓN ANCHO
Entre paredes -30/+20
Lateral -15/+30

Cómo formar el código completo:



**FRONTAL CORREDERA PARA BAÑERA
(1 FIJA + 1 CORREDERA)**

PRODUCTO A MEDIDA

Ancho	Altura	Código	Mate noble	Plata pulido	Anti-plaque
			Blanco		
1000-1300	1500	C2048A	390,-	GRATIS	+53,-
1301-1700	1500	C2048B	417,-	Valorado 64€	

**FRONTAL CORREDERA PARA BAÑERA
(1 FIJA + 2 CORREDERAS)**

PRODUCTO A MEDIDA

Ancho	Altura	Código	↑	↑	↑
			Cristal Transparente		Anti-plaque
1000-1300	1500	C2038A	434,-	GRATIS	+81,-
1301-1500	1500	C2038B	466,-	Valorado 86€	

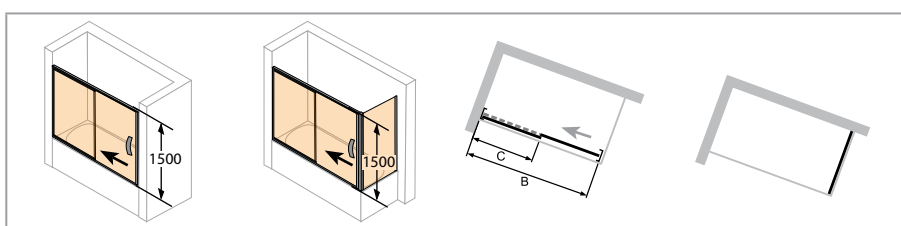
LATERAL

PRODUCTO A MEDIDA


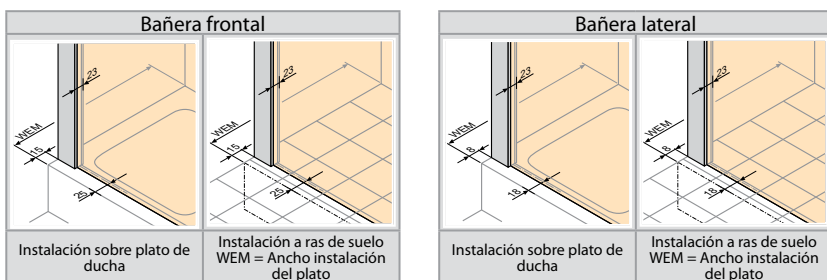
Ancho	Altura	Código	↑	↑	↑
			Cristal Transparente		Anti-plaque
200-600	1500	C2058A	192,-	GRATIS	+28,-
601-1000	1500	C2058B	214,-	Valorado 33€	

PERFILES	
Blanco	055
Mate noble	087
Plata pulido	069

DECORADOS			
SIN ANTI-PLAQUE		CON ANTI-PLAQUE	
Transparente	321	Transparente AP	322



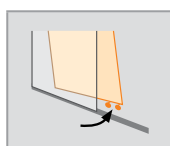
• Accesorios de montaje en Cromo.



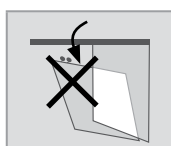
Cristal



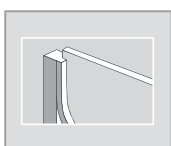
Opcional



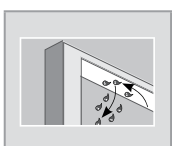
Sistema de Fácil limpieza



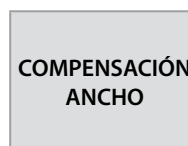
Sistema de sujeción de la puerta



Montaje Autoblock



Interior guía cerrado



COMPENSACIÓN ANCHO

Frontal: -20/+20
Lateral: -10/+10

Cómo formar el código completo:

XXXXXX	+	XXX	+	XXX
Código de producto		Color del perfil		Cristales / Placas

FRONTAL CORREDERA PARA BAÑERA

(1 FIJA + 1 CORREDERA)

ENTRE PAREDES - PRODUCTO A MEDIDA

Modelo	Ancho	Altura	Código izquierda	Código derecha	Cristal Transparente		Decorado	Anti-Plaque
Entre paredes	1000-1300	1500	402980	403080	652,-	+71,-	Sand Plus	+55,-
	1301-2000	1500	402981	403081	692,-		Privatima	

PARA LATERAL- PRODUCTO A MEDIDA

Modelo	Ancho	Altura	Código izquierda	Código derecha	Cristal Transparente		Decorado	Anti-Plaque
Para lateral	1000-1300	1500	402982	403082	652,-	+71,-	↑	+55,-
	1301-2000	1500	402983	403083	692,-		↑	

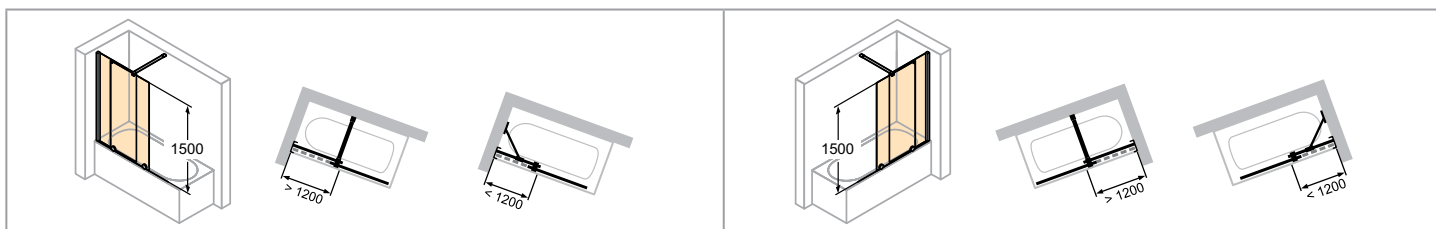
LATERAL

PRODUCTO A MEDIDA

Modelo	Ancho B	Altura	Código	Cristal Transparente		Decorado	Anti-Plaque
Estándar	200-600	500-1500	403280	280,-	+34,-	↑	+28,-
	601-1000	500-1500	403281	297,-		↑	

PERFILES	
Blanco	055
Mate noble	087
Plata brillo	092

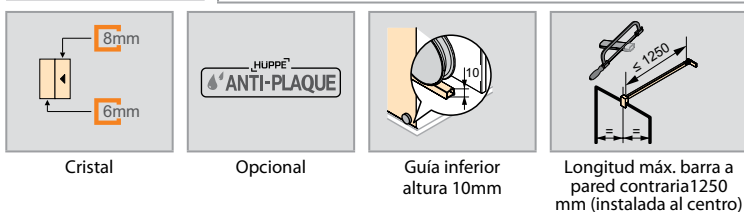
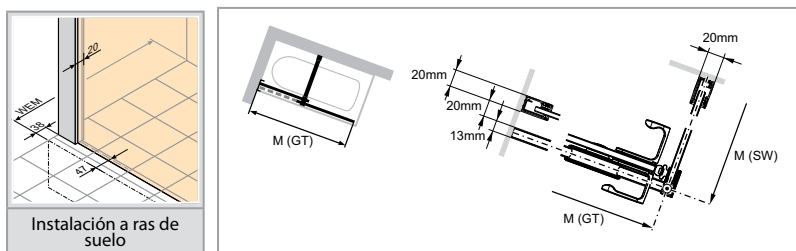
DECORADOS			
SIN ANTI-PLAQUE		CON ANTI-PLAQUE	
Transparente	321	Transparente AP	322
Sand Plus	315	Sand Plus AP	316
Privatima	373	Privatima AP	375



Fijación izquierda

Fijación derecha

- La guía inferior de desplazamiento tiene una altura de 10mm.
- Longitud barra estabilizadora a pared contraria: 1250mm.
- Superficie de instalación mínima de 50mm. No recomendable instalar en platos Purano.
- Sin tirador de serie.
- Miror (380/381): Es necesario indicar qué panel irá con el cristal en Miror (Supl. de precio por código). Más información ver en apartado Perfiles y paneles.



Cómo formar el código completo:

XXXXXX	+	XXX	+	XXX	+	XXX
Código de producto		Color del perfil		Cristales / Placas		Variantes opcionales

FRONTAL CORREDERA PARA BAÑERA (1 FIJA + 1 CORREDERA)

(Altura 1500)

Ancho	Solape X	Acceso con lateral	Soporte	Altura	Código izquierda	Código derecha	Plata pulido	Black Edition	*Mirror	Anti-Plaque
							Cristal Transparente	Decorado	Bronce	
1101-1200	91-190	403-502	Soporte a pared	1500	XT0601	XT0701	682,-		+99,-	+55,-
1201-1400	91-290	403-602	Barra a pared contraria	1500	XT0602	XT0702	789,-	+91,-	*Mirror +410,-	+55,-

PRODUCTO A MEDIDA

Ancho	Altura	Código izquierda	Código derecha	↑	↑	↑	↑
		Cristal Transparente	Decorado	Anti-Plaque			
700-1400	1200-1500	XT0680	XT0780	1.025,-	+91,-	+99,-	*Mirror +410,-

Rango de medidas: min - max.

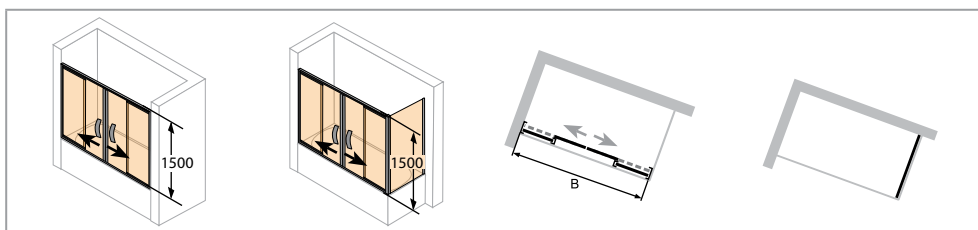
1200-1500	700-1400	390-1040	380-1040

EXTRAS Y OPCIONES ESPECIALES:


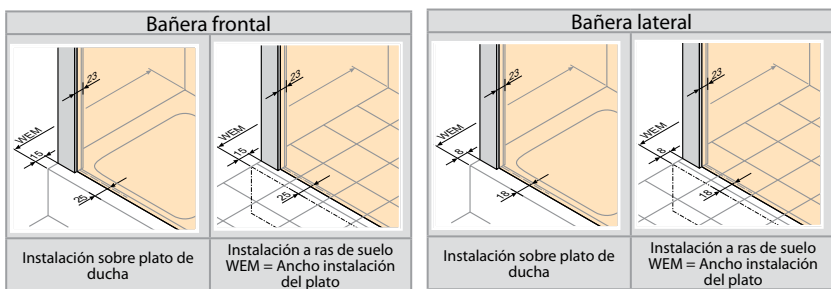
Extras	Código	Supl.
Tirador	792	+74,-
Fijación a techo 80-600mm	791	+98,-
Tirador y fijación a techo 80-600mm	793	+172,-

PERFILES	
Plata pulido	069
Black Edition	123

DECORADOS			
SIN ANTI-PLAQUE		CON ANTI-PLAQUE	
Transparente	321	Transparente AP	322
Sand Plus (Screen Printed)	347	Sand Plus (Screen Printed) AP	348
Gris	301	Gris AP	368
Bronce	341	Bronce AP	378
Mirror	380	Mirror AP	381



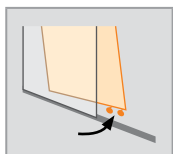
• Accesorios de montaje en Cromo.



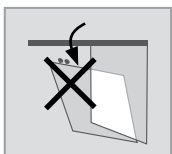
Cristal



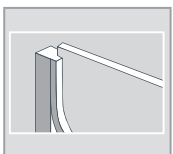
Opcional



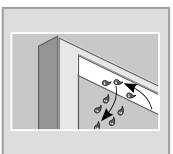
Sistema de Fácil limpieza



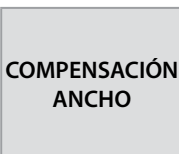
Sistema de sujeción de la puerta



Montaje Autoblock



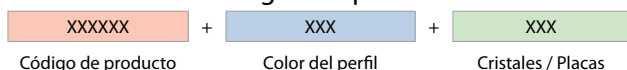
Interior guía cerrado



COMPENSACIÓN ANCHO

Frontal: -20/+20
Lateral: -10/+10

Cómo formar el código completo:



FRONTAL CORREDERA PARA BAÑERA (2 FIJAS + 2 CORREDERAS)

ENTRE PAREDES - PRODUCTO A MEDIDA

Modelo	Ancho B	Altura	Código	Cristal Transparente		Decorado	Anti-Plaque
				Blanco	Mate noble	Plata brillo	Sand Plus
Entre paredes	1200-1600	1500	403180	879,-	+88,-	+188,-	+110,-
	1601-2200	1500	403181	925,-			

PARA LATERAL - PRODUCTO A MEDIDA

Modelo	Ancho B	Altura	Código	Cristal Transparente		Decorado	Anti-Plaque
				↑	↑	↑	↑
Para lateral	1200-1600	1500	403182	879,-	+88,-	+188,-	+110,-
	1601-2200	1500	403183	925,-			

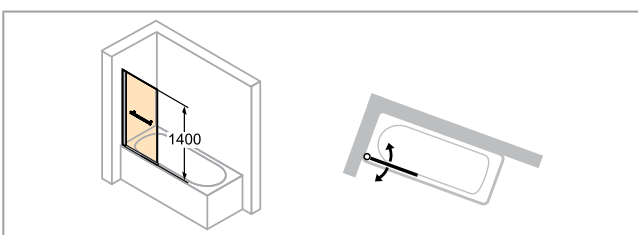
LATERAL

PRODUCTO A MEDIDA


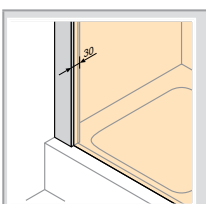
Modelo	Ancho B	Altura	Código	Cristal Transparente		Decorado	Anti-Plaque
				↑	↑	↑	↑
Estándar	200-600	500-1500	403380	280,-	+34,-	+71,-	+28,-
	601-1000	500-1500	403381	297,-			

PERFILES	
Blanco	055
Mate noble	087
Plata brillo	092

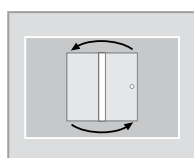
DECORADOS			
SIN ANTI-PLAQUE		CON ANTI-PLAQUE	
Transparente	321	Transparente AP	322
Sand Plus	315	Sand Plus AP	316
Privatima	373	Privatima AP	375



• Toallero incluido. Ancho de 460mm.



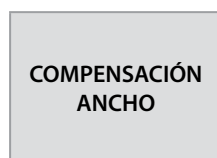
Cristal



Mampara reversible

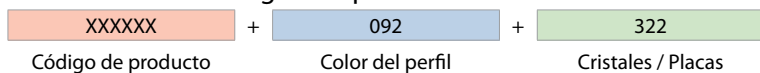


Incluido



-2/+13mm

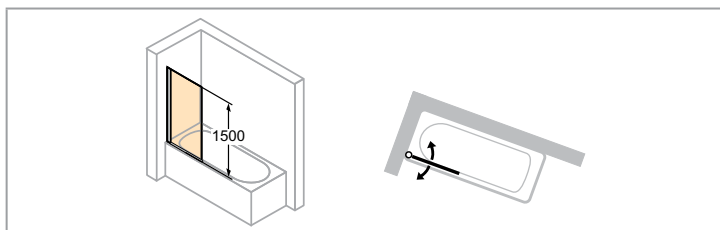
Cómo formar el código completo:



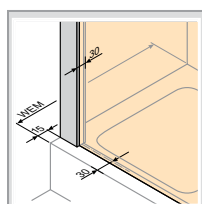
HOJA DE BAÑERA PRACTICABLE CON TOALLERO

				Plata Brillo
Modelo	Ancho total	Altura	Código	Cristal Transparente Anti-Plaque
750	748-763	1400	131601	243,-

PERFILES		DECORADOS	
Plata brillo	092	Transparente Anti-Plaque	322



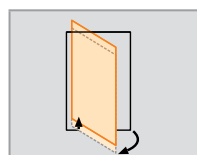
- Accesorios de montaje en Cromo.
- Privatima 373/375 y Bubbles 376/377: Altura de decorado 800mm, centrado en altura.
- Miror (380/381): Más información ver en apartado Perfiles y paneles.
- Al realizar el pedido, podemos especificar la altura dónde queremos instalar el toallero. Si no se especifica, el toallero siempre irá en el medio del cristal (alto y ancho).



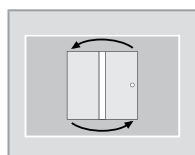
Cristal



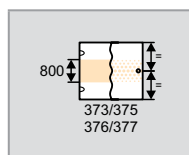
Opcional



Sistema Up&Down

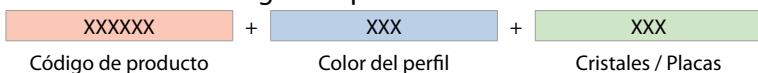


Mampara reversible



Privatima/Bubbles
altura 800mm

Cómo formar el código completo:



		*Mirror
		Sand Plus
	*Black Edition	Privatima
	Gris-marrón	Bubbles
Blanco	Negro	Gris
Mate noble	Plata brillo	Bronce

HOJA DE BAÑERA PRACTICABLE (Altura 1500)

Ancho de la 1a hoja	Ancho total	Código	Cristal Transparente	Decorado	Anti-Plaque
730	750-765	8P1901	311,-	+34,- *Black Edition +91,-	+66,- *Mirror +410,-

PRODUCTO A MEDIDA

Ancho	Altura	Código	Cristal Transparente	Decorado	Anti-Plaque
500-1000	hasta 1500	8P1980	346,-	+34,- *Black Edition +91,-	+66,- *Mirror +410,-

Rango de medidas: min - max.

hasta 1500	500-1000

EXTRAS Y OPCIONES ESPECIALES:

Extras	Código	Supl.
Toallero para lateral (estándar en plata pulido, o en negro para la opción Black Edition)	T99	+101,-

PERFILES	
Blanco	055
Mate noble	087
Plata brillo	092
Negro	023
Gris-marrón	061
Black Edition	123

DECORADOS			
SIN ANTI-PLAQUE		CON ANTI-PLAQUE	
Transparente	321	Transparente AP	322
Sand Plus	315	Sand Plus AP	316
Privatima	373	Privatima AP	375
Bubbles	376	Bubbles AP	377
Gris	301	Gris AP	368
Bronce	341	Bronce AP	378
Mirror	380	Mirror AP	381




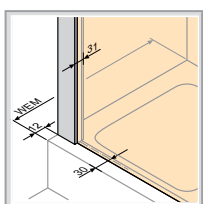
Sin perfil a pared (suplemento + 15%)



Fijación izquierda

Fijación derecha

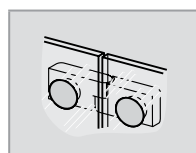
- Apertura interior y exterior.
- Privatima 373/375 y Bubbles 376/377: Altura de decorado 800mm, centrado en altura.
- Miror (380/381): Más información ver en apartado Perfiles y paneles.
- Al realizar el pedido, podemos especificar la altura dónde queremos instalar el toallero. Si no se especifica, el toallero siempre irá en el medio del cristal (alto y ancho).



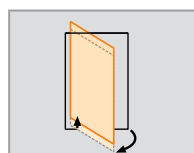
Cristal



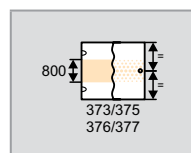
Opcional



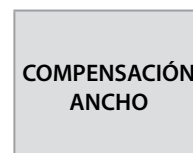
Bisagra
enrasada



Sistema Up&Down



Privatima/Bubbles
altura 800mm



-8/+7mm

Cómo formar el código completo:

XXXXXX	+	092	+	XXX
Código de producto		Color del perfil		Cristales / Placas

*Mirror
Bronce
Gris
Bubbles
Sand Plus
Privatima



HOJA DE BAÑERA PRACTICABLE (Altura 1500)

Modelo	Ancho	Código izquierda	Código derecha	Cristal Transparente	Decorado	Anti-Plaque
750	740-755	ST3401	ST3501	513,-	+88,- *Mirror +410,-	+28,-

PRODUCTO A MEDIDA

Ancho Total	Altura	Código izquierda	Código derecha	Cristal Transparente	Decorado	Anti-Plaque
500-1000	1500-2000	ST3480	ST3580	577,-	+88,-	+28,-
500-900	2001-2200	ST3481	ST3581	686,-	*Mirror +410,-	+28,-

Rango de medidas: min - max.

	
1500-2000	500-1000
2001-2200	500-900

EXTRAS Y OPCIONES ESPECIALES:

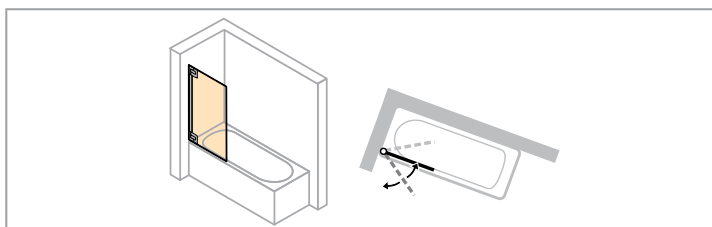
Extras	Código	Supl.
Toallero en plata pulido	T99	+101,-

Disponible también sin perfil a pared (mediante escuadras):
Suplemento +15% sobre el precio con perfil. Consultar con dept. comercial.

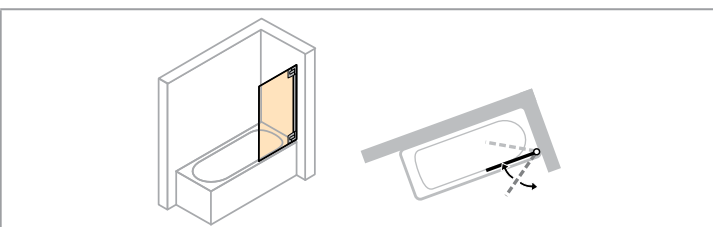
PERFILES		DECORADOS			
Plata brillo	092	SIN ANTI-PLAQUE		CON ANTI-PLAQUE	
		Transparente	321	Transparente AP	322
		Sand Plus	315	Sand Plus AP	316
		Privatima	373	Privatima AP	375
		Bubbles	376	Bubbles AP	377
		Gris	301	Gris AP	368
		Bronce	341	Bronce AP	378
		Mirror	380	Mirror AP	381

HÜPPE Studio Paris elegance

HÜPPE Studio Berlin pure


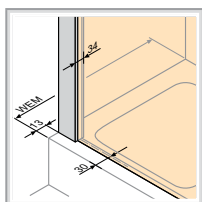


Fijación izquierda



Fijación derecha

- Los recortes y abuhardillados están incluidos en el precio.
- Apertura 180°, interior y exterior.
- Privatima 373/375: Altura de decorado 800mm, centrado en altura.
- Mirror (380/381): Más información ver en apartado Perfiles y paneles.
- Al realizar el pedido, podemos especificar la altura dónde queremos instalar el toallero. Si no se especifica, el toallero siempre irá en el medio del cristal (alto y ancho).



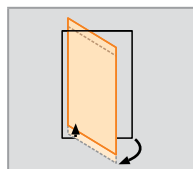
Cristal



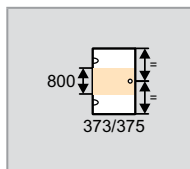
Opcional



Bisagra enrasada

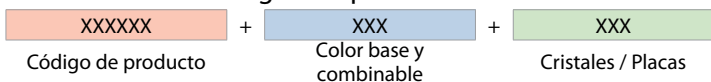


Sistema Up&Down



Privatima altura 800mm

Cómo formar el código completo:



HOJA DE BAÑERA PRACTICABLE

PRODUCTO A MEDIDA - Fijación izquierda

Cromo/Oro	
Cromo/Cromo Mate	
Cromo/Negro	
Cromo/Blanco	
Cromo/Cromo	Black Edition
	*Mirror
	Privatima
	Sand Plus
	Karo

Ancho	Altura	Código izquierda		Cristal Transparente	Decorado	Anti-Plaque
		PARIS	BERLIN			
500-1000	hasta 1500	PT0409	BT0409	666,-	+88,-	+28,-
500-900	1501-2200	PT040E	BT040E	792,-	+91,- *Mirror +410,-	+28,-

PRODUCTO A MEDIDA - Fijación derecha

Ancho	Altura	Código derecha		Cristal Transparente	Decorado	Anti-Plaque
		PARIS	BERLIN			
500-1000	hasta 1500	PT0419	BT0419	666,-	+88,-	+28,-
500-900	1501-2200	PT041E	BT041E	792,-	+91,- *Mirror +410,-	+28,-

Rango de medidas: min - max.

hasta 1500	500-1000
1501-2200	500-900

EXTRAS Y OPCIONES ESPECIALES:

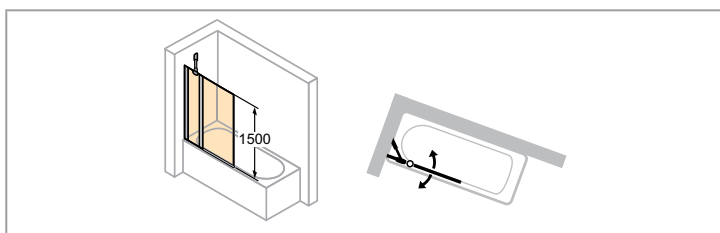
Extras	Código	Supl.
Toallero para lateral (estándar en plata pulido, o en negro para la opción Black Edition)	T99	+101,-

Disponible también sin perfil a pared (mediante escuadras):
Suplemento +15% sobre el precio con perfil. Consultar con dept. comercial.


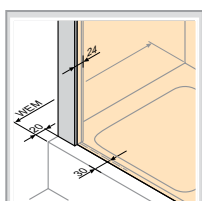
PERFILES	
Cromo	C
Color combinable	
Oro	02
Cromo Mate	05
Negro	23
Blanco	55
Cromo	91
Black Edition	123

DECORADOS			
SIN ANTI-PLAQUE		CON ANTI-PLAQUE	
Transparente	321	Transparente AP	322
Karo	311	Karo AP	312
Sand Plus	315	Sand Plus AP	316
Privatima	373	Privatima AP	375
Mirror	380	Mirror AP	381

Más opciones en páginas 40-43.



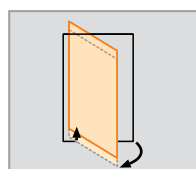
- Accesorios de montaje en Cromo.
- Privatima 373/375 y Bubbles 376/377: Altura de decorado 800mm, centrado en altura.
- Privatima 373/375: Es necesario indicar el lado de fijación.
- Mirror (380/381): Es necesario indicar qué panel irá con el cristal en Mirror (Supl. de precio por código). Más información ver en apartado Perfiles y paneles.



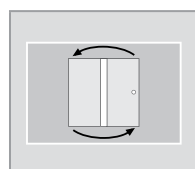
Cristal



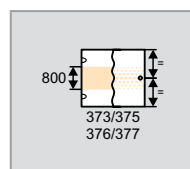
Opcional



Sistema Up&Down

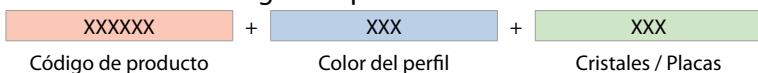


Mampara reversible



Privatima/Bubbles
altura 800mm

Cómo formar el código completo:



HOJA DE BAÑERA PRACTICABLE CON SEGMENTO

(Altura 1500)

Ancho de la 1a hoja	Ancho de la 2a hoja	Ancho total	Código	Cristal Transparente		Decorado	Anti-Plaque
220	730	950-965	8P2001	391,-	+34,- *Black Edition +91,-	+99,- *Mirror +410,-	+55,-

*Black Edition	*Mirror
Gris-marrón	Sand Plus
Negro	Privatima
Plata brillo	Bubbles
	Gris
	Bronce

PRODUCTO A MEDIDA

Ancho	Altura	Código	Cristal Transparente		Decorado	Anti-Plaque
700-1550	hasta 1500	8P2080	431,-	+34,- *Black Edition +91,-	+99,- *Mirror +410,-	+55,-

Rango de medidas: min - max.

hasta 1500	700-1550	220-650	max. 900

PERFILES	
Blanco	055
Mate noble	087
Plata brillo	092
Negro	023
Gris-marrón	061
Black Edition	123


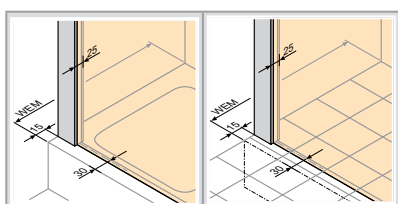
DECORADOS			
SIN ANTI-PLAQUE		CON ANTI-PLAQUE	
Transparente	321	Transparente AP	322
Sand Plus	315	Sand Plus AP	316
Privatima	373	Privatima AP	375
Bubbles	376	Bubbles AP	377
Gris	301	Gris AP	368
Bronce	341	Bronce AP	378
Mirror	380	Mirror AP	381



Fijación izquierda

Fijación derecha

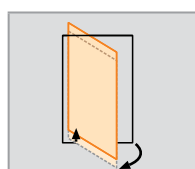
- Accesorios de montaje en Cromo.
- Apertura de 90°.
- Privatima 373/375: Altura de decorado 800mm, centrado en altura.



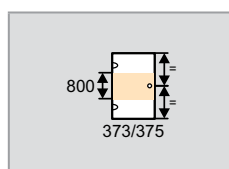
Cristal



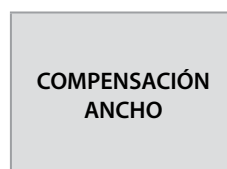
Opcional



Sistema Up&Down

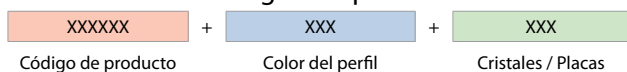


Privatima altura 800mm



-8/+7mm

Cómo formar el código completo:



HOJA DE BAÑERA PRACTICABLE CON SEGMENTO

PRODUCTO A MEDIDA

PRODUCTO A MEDIDA				Blanco		Sand Plus	
				Mate noble	Plata brillo	Privatima	
Ancho	Altura	Código izquierda	Código derecha	Cristal Transparente		Decorado	Anti-Plaque
1000-1300	1500	403480	403481	654,-	+34,-	+121,-	+55,-

Información segmentos: Medida fija según tabla

Ancho frontal	Ancho puerta	Ancho segmento
1000 - 1300 mm	760 mm	Medida restante

No se puede pedir puerta y segmento a medida.

PERFILES		DECORADOS			
		SIN ANTI-PLAQUE		CON ANTI-PLAQUE	
Blanco	055	Transparente	321	Transparente AP	322
Mate noble	087	Sand Plus	315	Sand Plus AP	316
Plata brillo	092	Privatima	373	Privatima AP	375



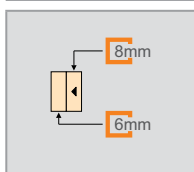
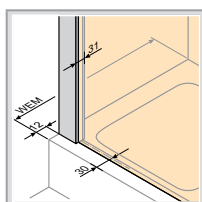
Sin perfil a pared (suplemento + 15%)



Fijación izquierda

Fijación derecha

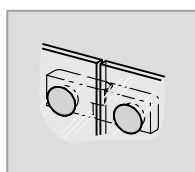
- Apertura interior y exterior.
- Privatima 373/375 y Bubbles 376/377: Altura de decorado 800mm, centrado en altura.
- Segmento ≤ 470 mm con soporte 250mm.
- Segmento > 470 mm con soporte 500mm.
- Miror (380/381): Es necesario indicar qué panel irá con el cristal en Miror (Supl. de precio por código). Más información ver en apartado Perfiles y paneles.



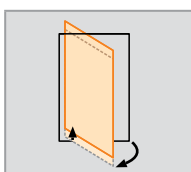
Cristal



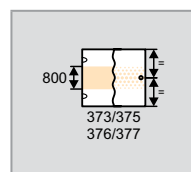
Opcional



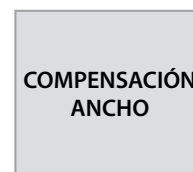
Bisagra enrasada



Sistema Up&Don



Privatima/Bubbles altura 800mm



COMPENSACIÓN ANCHO

-8/+7mm

Cómo formar el código completo:

XXXXXX	+	092	+	XXX
Código de producto		Color del perfil		Cristales / Placas

*Mirror
Bronce
Gris
Bubbles
Sand Plus
Privatima

HOJA DE BAÑERA PRACTICABLE CON SEGMENTO (Altura 1500)

Modelo	Ancho puerta	Ancho del segmento	Código izquierda	Código derecha	Plata brillo	Cristal Transparente	Decorado	Anti-Plaqué
950	660-675	270-285	ST2101	ST2201		615,-	+165,- *Mirror +410,-	+55,-

PRODUCTO A MEDIDA

Ancho Total	Altura	Código izquierda	Código derecha	Cristal Transparente	Decorado	Anti-Plaqué
600-1200	1500-2000	ST2180	ST2280	800,-	+165,- *Mirror +410,-	+55,-
1201-1500	1500-2000	ST2182	ST2282	1.000,-		
600-1200	2001-2200	ST2181	ST2281	908,-	*Mirror +410,-	+55,-
1201-1500	2001-2200	ST2183	ST2283	1.109,-		

Rango de medidas: min - max.

1500-2200	200-600	max. 900	600-1500

EXTRAS Y OPCIONES ESPECIALES:

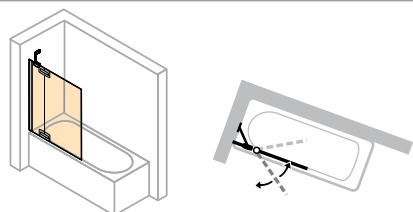
Disponible también sin perfil a pared (mediante escuadras):
Suplemento +15% sobre el precio con perfil. Consultar con dept. comercial.

PERFILES		DECORADOS			
Plata brillo	092	SIN ANTI-PLAQUE		CON ANTI-PLAQUE	
		Transparente	321	Transparente AP	322
		Sand Plus	315	Sand Plus AP	316
		Privatima	373	Privatima AP	375
		Bubbles	376	Bubbles AP	377
		Gris	301	Gris AP	368
		Bronce	341	Bronce AP	378
		Mirror	380	Mirror AP	381

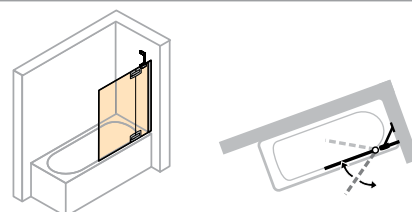
HÜPPE Studio Paris elegance



HÜPPE Studio Berlin pure


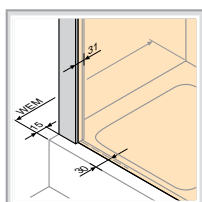


Fijación izquierda



Fijación derecha

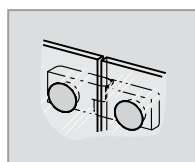
- Los recortes y abuhardillados están incluidos en el precio.
- Apertura 180°, interior y exterior.
- Altura de decorado 800mm, centrado en altura.
- Segmento ≤ 470mm con soporte 250mm.
- Segmento > 470mm con soporte 500mm.
- Mirror (380/381): Es necesario indicar qué panel irá con el cristal en Mirror (Suplemento de precio por código). Más información ver en apartado Perfiles y paneles.



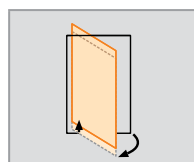
Cristal



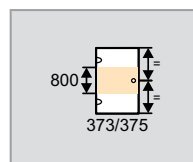
Opcional



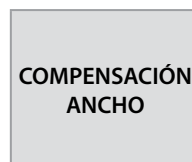
Bisagra enrasada



Sistema Up&Down



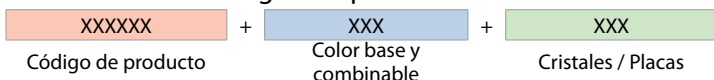
Privatima altura 800mm



COMPENSACIÓN ANCHO

-8/+7mm

Cómo formar el código completo:



HOJA DE BAÑERA PRACTICABLE CON SEGMENTO

PRODUCTO A MEDIDA - Fijación izquierda

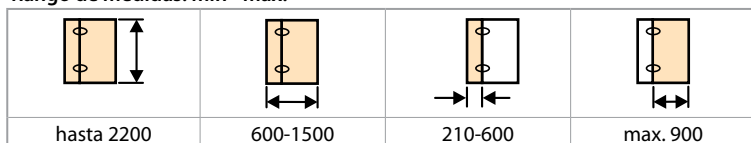
Cromo/Oro	
Cromo/Cromo Mate	
Cromo/Negro	
Cromo/Blanco	
Cromo/Cromo	Black Edition
*Mirror	
Privatima	
Sand Plus	
Karo	

Ancho	Altura	Código izquierda		Cristal Transparente	Decorado	Anti-Plaque
		PARIS	BERLIN			
600-1200	hasta 1500	PT0429	BT0429	933,-		
1201-1500	hasta 1500	PT042F	BT042F	1.190,-	+91,-	+55,-
600-1200	1501-2200	PT042E	BT042E	1.059,-		
1201-1500	1501-2200	PT042G	BT042G	1.316,-	*Mirror +410,-	+55,-

PRODUCTO A MEDIDA - Fijación derecha

Ancho	Altura	Código derecha		Cristal Transparente	Decorado	Anti-Plaque
		PARIS	BERLIN			
600-1200	hasta 1500	PT0439	BT0439	933,-		
1201-1500	hasta 1500	PT043F	BT043F	1.190,-	+91,-	+55,-
600-1200	1501-2200	PT043E	BT043E	1.059,-		
1201-1500	1501-2200	PT043G	BT043G	1.316,-	*Mirror +410,-	+55,-

Rango de medidas: min - max.



EXTRAS Y OPCIONES ESPECIALES:

Disponible también sin perfil a pared (mediante escuadras):
Suplemento +15% sobre el precio con perfil. Consultar con dept. comercial.

PERFILES		DECORADOS			
Cromo	C	SIN ANTI-PLAQUE		CON ANTI-PLAQUE	
Color combinable		Transparente	321	Transparente AP	322
Oro	02	Karo	311	Karo AP	312
Cromo Mate	05	Sand Plus	315	Sand Plus AP	316
Negro	23	Privatima	373	Privatima AP	375
Blanco	55	Mirror	380	Mirror AP	381
Cromo	91				
Black Edition	123				


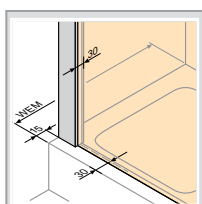
Más opciones en páginas 40-43.



Fijación izquierda

Fijación derecha

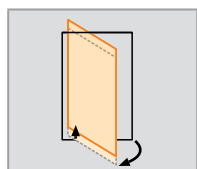
- Accesorios de montaje en Cromo.
- Privatima 373/375 y Bubbles 376/377: Altura de decorado 800mm, centrado en altura.
- Mirrors (380/381): Es necesario indicar qué panel irá con el cristal en Mirror (Supl. de precio por código). Más información ver en apartado Perfiles y paneles.



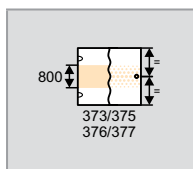
Cristal



Opcional



Sistema Up&Down

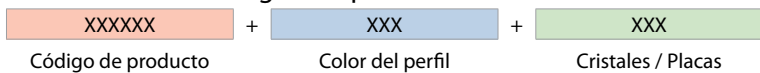


Privatima/Bubbles
altura 800mm



-8/+7mm

Cómo formar el código completo:



*Black Edition	*Mirror
Gris-marrón	Sand Plus
Negro	Privatima
Plata brillo	Bubbles
	Gris
	Bronce

2 HOJAS PLEGABLES (Altura 1500)

Fijación izquierda

Ancho	Ancho de la 1a hoja	Ancho de la 2a hoja	Código izquierda	Cristal Transparente	Decorado	Anti-Plaque
1000	533-548	452	8P2301	570,-	+34,-	+55,-
1200	633-648	552	8P2302		*Black Edition +91,-	*Mirror +410,-

PRODUCTO A MEDIDA - Fijación izquierda

Ancho	Altura	Código izquierda	Cristal Transparente	Decorado	Anti-Plaque
hasta 1200	hasta 1500	8P2380	588,-	+34,-	+55,-
				*Black Edition +91,-	*Mirror +410,-

Fijación derecha

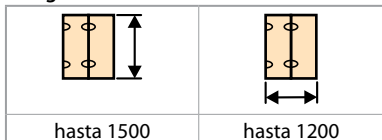
Ancho	Ancho de la 1a hoja	Ancho de la 2a hoja	Código derecha	Cristal Transparente	Decorado	Anti-Plaque
1000	533-548	452	8P2401	570,-	+34,-	+55,-
1200	633-648	552	8P2402		*Black Edition +91,-	*Mirror +410,-

PRODUCTO A MEDIDA - Fijación derecha

Ancho	Altura	Código derecha	Cristal Transparente	Decorado	Anti-Plaque
hasta 1200	hasta 1500	8P2480	588,-	+34,-	+55,-
				*Black Edition +91,-	*Mirror +410,-

	Ancho	Ancho F	Ancho P
	1000	510	95-110
	1200	610	95-110

Rango de medidas: min - max.




EXTRAS Y OPCIONES ESPECIALES:


	Abuhardillados sólo posible en el último segmento (dibujo requerido). Suplemento sobre fabricación a medida.	+145,-
--	--	--------

PERFILES	
Blanco	055
Mate noble	087
Plata brillo	092
Negro	023
Gris-marrón	061
Black Edition	123

DECORADOS			
SIN ANTI-PLAQUE		CON ANTI-PLAQUE	
Transparente	321	Transparente AP	322
Sand Plus	315	Sand Plus AP	316
Privatima	373	Privatima AP	375
Bubbles	376	Bubbles AP	377
Gris	301	Gris AP	368
Bronce	341	Bronce AP	378
Mirror	380	Mirror AP	381




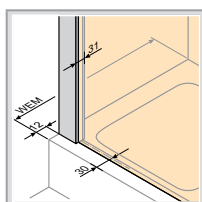
Sin perfil a pared (suplemento + 15%)



Fijación izquierda

Fijación derecha

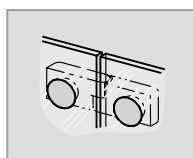
- Apertura interior y exterior.
- Privatima 373/375 y Bubbles 376/377: Altura de decorado 800mm, centrado en altura.
- Mirrors (380/381): Es necesario indicar qué panel irá con el cristal en Mirror (Supl. de precio por código). Más información ver en apartado Perfiles y paneles.



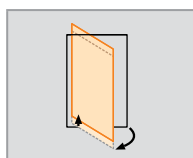
Cristal



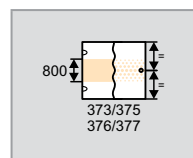
Opcional



Bisagras
enrasadas



Sistema Up&Down

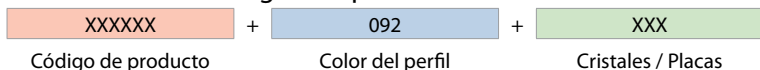


Privatima/Bubbles
altura 800mm



-8/+7

Cómo formar el código completo:



*Mirror
Bronce
Gris
Bubbles
Sand Plus
Privatima

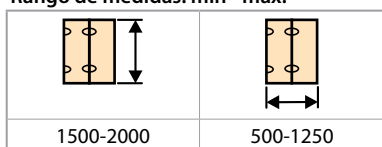
2 HOJAS PLEGABLES (Altura 1500)

Modelo	Ancho	Código izquierda	Código derecha	Cristal Transparente	Decorado	Anti-Plaque
1000	990-1005	ST4801	ST4901	692,-	+165,-	+55,-
1200	1190-1205	ST4802	ST4902	727,-	*Mirror +410,-	

PRODUCTO A MEDIDA

Ancho Total	Altura	Código izquierda	Código derecha	Cristal Transparente	Decorado	Anti-Plaque
500-1250	1500-2000	ST4880	ST4980	900,-	+165,-	+55,-

Rango de medidas: min - max.



	Ancho	Ancho F	Ancho P
	1000	497	95-110
	1200	597	95-110

EXTRAS Y OPCIONES ESPECIALES:

Disponible también sin perfil a pared (mediante escuadras):
 Suplemento +15% sobre el precio con perfil. Consultar con dept. comercial.

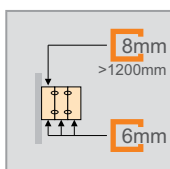
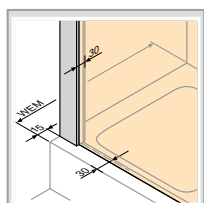
PERFILES		DECORADOS	
Plata brillo	092	SIN ANTI-PLAQUE	CON ANTI-PLAQUE
		Transparente	Transparente AP
		Sand Plus	Sand Plus AP
		Privatima	Privatima AP
		Bubbles	Bubbles AP
		Gris	Gris AP
		Bronce	Bronce AP
		Mirror	Mirror AP



Fijación izquierda

Fijación derecha

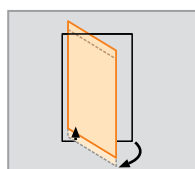
- Accesorios de montaje en Cromo.
- Privatima 373/375 y Bubbles 376/377: Altura de decorado 800mm, centrado en altura.
- Mirrors (380/381): Es necesario indicar qué panel irá con el cristal en Mirrors (Supl. de precio por código). Más información ver en apartado Perfiles y paneles.



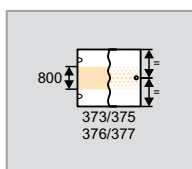
Cristal



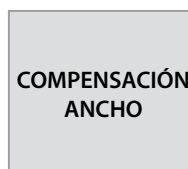
Opcional



Sistema Up&Down

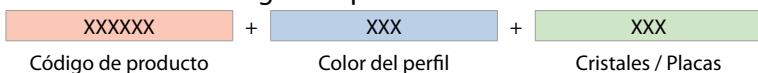


Privatima/Bubbles
altura 800mm



-8/+7

Cómo formar el código completo:



*Black Edition	*Mirror
Gris-marrón	Sand Plus
Negro	Privatima
Plata brillo	Bubbles
	Gris
	Bronce

3 HOJAS PLEGABLES (Altura 1500)

Fijación izquierda

Ancho panel 1 inc. perfil a pared	Ancho panel 2	Ancho panel 3	Ancho total	Código izquierda	Cristal Transparente	Decorado	Anti-Plaqué	
492-507	393	315	1200-1215	8P6501	577,-	+34,- *Black Edition +91,-	+99,- *Mirror +410,-	+83,-

PRODUCTO A MEDIDA - Fijación izquierda

Ancho	Altura	Código izquierda	Cristal Transparente	Decorado	Anti-Plaqué
1000-1200	hasta 1500	8P6580	630,-	+34,- *Black Edition +91,-	+99,- *Mirror +410,-
1201-1400	hasta 1500	8P6581			
1401-1600	hasta 1500	8P6582			

Fijación derecha

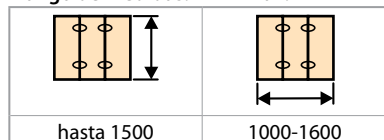
Ancho panel 1 inc. perfil a pared	Ancho panel 2	Ancho panel 3	Ancho total	Código derecha	Cristal Transparente	Decorado	Anti-Plaqué	
492-507	393	315	1200-1215	8P6601	577,-	+34,- *Black Edition +91,-	+99,- *Mirror +410,-	+83,-

PRODUCTO A MEDIDA - Fijación derecha


Ancho	Altura	Código derecha	Cristal Transparente	Decorado	Anti-Plaqué
1000-1200	hasta 1500	8P6680	630,-	+34,- *Black Edition +91,-	+99,- *Mirror +410,-
1201-1400	hasta 1500	8P6681			
1401-1600	hasta 1500	8P6682			

Modelo	Ancho F	Ancho P
 1200	472	70-85

Rango de medidas: min - max.



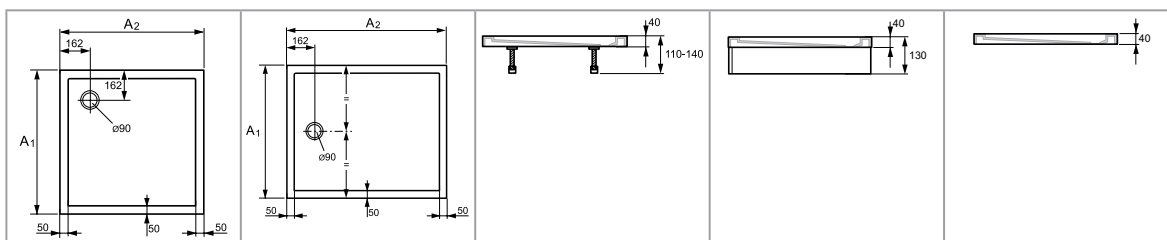
EXTRAS Y OPCIONES ESPECIALES:

	Abuhardillados sólo posible en el tercer panel (dibujo requerido). Suplemento sobre fabricación a medida.	+145,-
--	---	---------------

PERFILES	
Blanco	055
Mate noble	087
Plata brillo	092
Negro	023
Gris-marrón	061
Black Edition	123

DECORADOS			
SIN ANTI-PLAQUE		CON ANTI-PLAQUE	
Transparente	321	Transparente AP	322
Sand Plus	315	Sand Plus AP	316
Privatima	373	Privatima AP	375
Bubbles	376	Bubbles AP	377
Gris	301	Gris AP	368
Bronce	341	Bronce AP	378
Mirror	380	Mirror AP	381

HÜPPE Platos Purano



sin faldón (opcional)

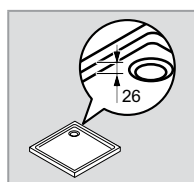
con faldón (opcional)

a nivel de suelo

- Altura exterior: 40mm.
- Las medidas de los platos están dentro de las tolerancias habituales.
- Diámetro de desagüe de acuerdo con las normas EURO para platos planos (Ø 90 mm).
- No es aconsejable el uso de alfombras antideslizantes.
- Superficie antideslizante de serie.
- Plato sólido de fácil instalación, fabricado en arena de cuarzo.
- Superficie de gel-coat con tacto agradable.
- Absorbe el ruido y almacena el calor.
- Estable con la temperatura o el paso del tiempo.



Fondo antideslizante



Profundidad: 26 mm

HÜPPE Platos Purano

Cómo formar el código completo:

XXXXXX	+	055
Código de producto		Color del plato

PLATO RECTANGULAR

			Blanco
Medidas plato A2/A1	Peso aprox. en Kg	Código	Precio
800 x 800	30	202160	333,-
900 x 900	40	202161	343,-
1000 x 1000	50	202162	384,-
900 x 700	30	202164	328,-
900 x 750	32	202168	333,-
900 x 800	35	202270	349,-
1000 x 700	34	202165	
1000 x 800	39	202271	390,-
1000 x 900	44	202272	
1200 x 700	42	202166	364,-
1200 x 800	48	202163	374,-
1200 x 900	55	202158	
1200 x 1000	62	202273	482,-
1400 x 700	51	202167	374,-
1400 x 900	67	202159	

EXTRAS

Extras	Forma	Color	Altura	Código	Precio
Desagüe y tapa de 0,6 l/segundo.	Redondo	Cromo	82	508055R91	69,-
Desagüe y tapa de 0,6 l/segundo.	Redondo	Blanco	82	508055R55	
Desagüe y tapa de 0,6 l/segundo.	Redondo	Oro de 24 quilates	82	508055R89	172,-
Tubo desagüe flexible, diámetro 50mm, Longitud 400mm- 1000mm				215482000	63,-

Sistemas de sellado, ver capítulo HÜPPE EasyStyle.

Suministro estándar

Fondo antideslizante

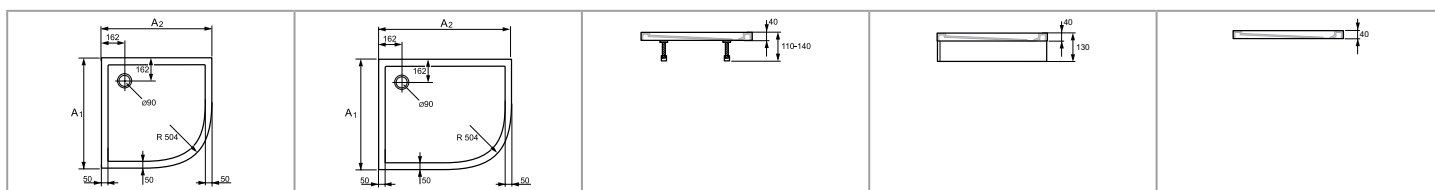
COLOR DEL PLATO	
Blanco	055

Cómo formar el código completo:

XXXXXX	+	055
Código de producto		Color del plato

PLATO CUARTOCIRCULAR

Medidas plato A2/A1	Peso aprox. en Kg	Código	Blanco
			Precio
800 x 800	27	202150	390,-
900 x 900	36	202151	400,-
800 x 1000	36	202148	410,-
1000 x 800	36	202149	
900 x 800	32	202156	395,-
800 x 900	32	202155	
1000 x 1000	47	202152	436,-
900 x 1000	41	202153	425,-
1000 x 900	41	202154	
900 x 1200	52	202146	456,-
1200 x 900	52	202147	



sin faldón (opcional)

con faldón (opcional)

a nivel de suelo

EXTRAS

Extras	Forma	Color	Altura	Código	Precio
Desagüe y tapa de 0,6 l/segundo.	Redondo	Cromo	82	508055R91	69,-
Desagüe y tapa de 0,6 l/segundo.	Redondo	Blanco	82	508055R55	
Desagüe y tapa de 0,6 l/segundo.	Redondo	Oro de 24 quilates	82	508055R89	172,-
Tubo desagüe flexible, diámetro 50mm, Longitud 400mm- 1000mm				215482000	63,-

Sistemas de sellado, ver capítulo HÜPPE EasyStyle.

Suministro estándar

Fondo antideslizante

COLOR DEL PLATO

Blanco

055

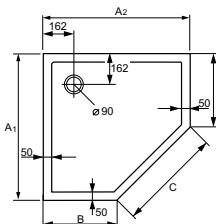



HÜPPE Platos Purano

Cómo formar el código completo:

XXXXXX	+	055
Código de producto		Color del plato

PLATO PENTAGONAL

Medidas plato A2/A1	Peso aprox. en Kg	B	C	Código	Blanco
					Precio
900 x 900	34	450	636	210601	390,-
1000 x 1000	43	500	707	210602	436,-

			
	sin faldón (opcional)	con faldón (opcional)	a nivel de suelo

EXTRAS


Extras	Forma	Color	Altura	Código	Precio
Desagüe y tapa de 0,6 l/segundo.	Redondo	Cromo	82	508055R91	69,-
Desagüe y tapa de 0,6 l/segundo.	Redondo	Blanco	82	508055R55	
Desagüe y tapa de 0,6 l/segundo.	Redondo	Oro de 24 quilates	82	508055R89	172,-
Tubo desagüe flexible, diámetro 50mm, Longitud 400mm- 1000mm				215482000	63,-

Sistemas de sellado, ver capítulo HÜPPE EasyStyle.

Suministro estándar

Fondo antideslizante

COLOR DEL PLATO	
Blanco	055



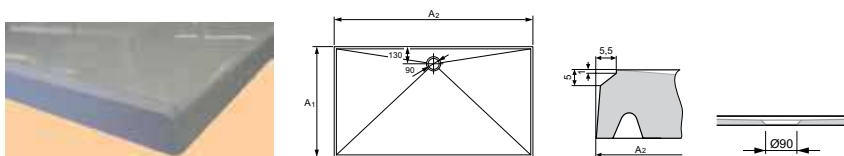
HÜPPE EasyStep opcionalmente con **HÜPPE EasyProtect (superficie antideslizante).**

Distancia entre el borde del plato y la superficie antideslizante: A1 = 140 mm, A2 = 50 mm

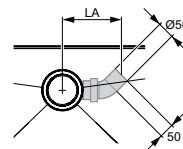
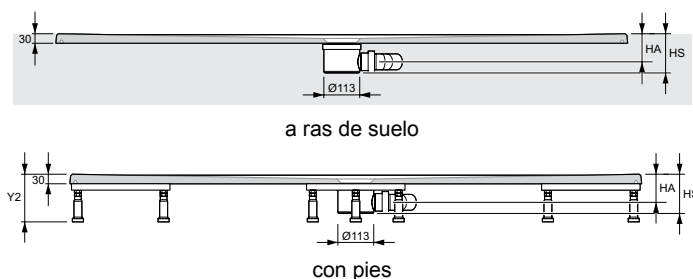
Clase C antideslizante según DIN 51097.

Valor antideslizante R11 según DIN 51130.

EasyProtect puede causar una mayor retención de agua debido a la rugosidad de la superficie.



- Por razones técnicas, los platos a medida tienen un chaflán en el canto.
- Altura plato: 30 mm.
- Las medidas de los platos están dentro de las tolerancias habituales.
- Diámetro del desagüe de acuerdo con las normas EURO para platos planos (Ø 90mm).
- No es aconsejable el uso de alfombras antideslizantes.
- Posibilidad de instalación sobre el suelo o a ras con el suelo.
- Fácil instalación, fabricado en arena de cuarzo.
- Superficie de gel-coat con tacto agradable.
- Idóneo para instalaciones a ras de suelo.
- Absorbe el ruido y almacena el calor.
- Estable con la temperatura o el paso del tiempo.



Fondo antideslizante

HÜPPE Platos EasyStep

PLATO			Blanco
Medidas plato A2/A1	Peso aprox. en Kg	Código	Precio
900 x 900	37	215021	636,-
1000 x 1000	46	215032	
1000 x 900	40	215022	
1200 x 900	50	215024	743,-
1200 x 1000	55	215034	
1400 x 800	53	215110	
1400 x 900	59	215120	914,-
1400 x 1000	66	215130	
1500 x 900	64	215121	
1600 x 900	69	215220	636,-
1800 x 900	80	215222	
800 x 800	28	215010	
800 x 750	27	215239	743,-
900 x 750	31	215240	
900 x 800	32	215011	
1000 x 750	34	215241	636,-
1000 x 800	36	215012	
1100 x 800	40	215013	
1100 x 900	45	215023	743,-
1100 x 1000	50	215033	
1200 x 750	41	215242	
1200 x 800	44	215014	636,-
1300 x 750	45	215243	
1300 x 800	48	215015	
1300 x 900	54	215025	743,-
1300 x 1000	61	215035	
1400 x 750	49	215244	
1500 x 700	49	215101	914,-
1500 x 750	52	215245	
1500 x 800	57	215111	
1500 x 1000	72	215131	636,-
1600 x 700	53	215200	
1600 x 750	56	215246	
1600 x 800	62	215210	743,-
1600 x 1000	77	215230	
1700 x 700	57	215201	
1700 x 750	59	215247	914,-
1700 x 800	67	215211	
1700 x 900	75	215221	
1700 x 1000	83	215231	636,-
1800 x 750	63	215248	
1800 x 1000	89	215232	

PRODUCTO A MEDIDA			↑
Medidas plato A2 (variable)	Medidas plato A1 (fija)	Código	Precio
801-999	750	215251	706,-
1201-1399	750	215252	825,-
1501-1799	750	215253	1.016,-
801-1099	800	215099	706,-
901-1099	900		
1001-1099	1000		
1101-1499	800	215199	825,-
1101-1499	900		
1101-1499	1000		
1501-1700	700	215299	1.016,-
1501-1700	800		
1501-1800	900		
1501-1800	1000		

VARIANTES OPCIONALES

Variante opcional			Precio	Precios A2 ≥ 1500
EasyProtect		410	174,-	231,-
		Sifón 53mm	Sifón 70mm	Sifón 90mm
Altura de conexión del sifón	HA	62	70	90
Altura con sifón	HS	87	104	121
Altura con pies	Y2	150-210 (115-150)	150-210 (115-150)	150-210 (115-150)
Distancia del eje del sifón a la tubería de conexión	LA	230	240	200

COLOR DEL PLATO	
Blanco	055

HÜPPE Platos EasyStep

EXTRAS

	A2	A1	Forma	Color	Altura instalación	Código	Precio
Desagüe plano y tapa, 53mm altura, desagua 0,5l/segundo. Altura Olor-block 40mm.			redondo	cromo	87	215483R91	69,-
Desagüe plano y tapa, 53mm altura, desagua 0,5l/segundo. Altura Olor-block 40mm.			redondo	blanco	87	215483R55	
Desagüe plano y tapa, 53mm altura, desagua 0,5l/segundo. Altura Olor-block 40mm.			redondo	oro	87	215483R89	172,-
Desagüe plano y tapa, 53mm altura, desagua 0,5l/segundo. Altura Olor-block 40mm.			cuadrado	blanco	87	215483S55	69,-
Desagüe plano y tapa, 70mm altura, desagua 0,6l/segundo. Altura Olor-block 50mm.			redondo	cromo	104	215480R91	
Desagüe plano y tapa, 70mm altura, desagua 0,6l/segundo. Altura Olor-block 50mm.			redondo	blanco	104	215480R55	172,-
Desagüe plano y tapa, 70mm altura, desagua 0,6l/segundo. Altura Olor-block 50mm.			redondo	oro	104	215480R89	
Desagüe plano y tapa, 70mm altura, desagua 0,6l/segundo. Altura Olor-block 50mm.			cuadrado	blanco	104	215480S55	69,-
Desagüe plano y tapa, 90mm altura, desagua 0,8l/segundo. Altura Olor-block 50mm.			redondo	cromo	121	215481R91	
Desagüe plano y tapa, 90mm altura, desagua 0,8l/segundo. Altura Olor-block 50mm.			redondo	blanco	121	215481R55	172,-
Desagüe plano y tapa, 90mm altura, desagua 0,8l/segundo. Altura Olor-block 50mm.			redondo	oro	121	215481R89	
Desagüe plano y tapa, 90mm altura, desagua 0,8l/segundo. Altura Olor-block 50mm.			cuadrado	blanco	121	215481S55	69,-
Tubo desagüe flexible, diámetro 50mm, Longitud 400mm- 1000mm						215482000	63,-
Base soporte de plato para las siguientes dimensiones:							
800 x 800	800	800			120-180 (85-120)	215490000	454,-
900 x 900	900	900			120-180 (85-120)	215491000	
1000 x 1000	1000	1000			120-180 (85-120)	215492000	
Base soporte de plato flexible (se deben especificar las medidas exactas del plato de ducha)	800-1800	700-1000			120-180 (85-120)	215493000	637,-
Sistemas de sellado, ver capítulo HÜPPE EasyStyle.							



blanco



beige mate



gris mate



antracita mate



blanco mate

Disponible en 5 colores.

Detalles de producto:


HÜPPE EasyFlat, con un diseño moderno y extraplano.



Diseño de formas puras: Fabricado con material de fundición mineral de alta calidad, con tapa del desagüe plana 100% integrada.



Con tan solo 30 mm de altura, HÜPPE EasyFlat es ideal para una instalación plana absoluta a ras de suelo.



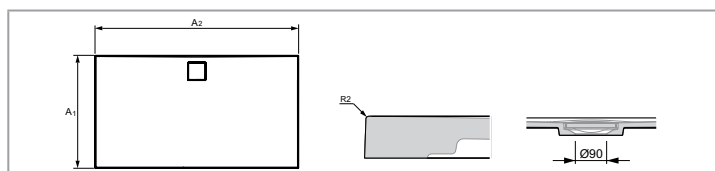
HÜPPE EasyStep con **HÜPPE EasyProtect (superficie antideslizante)**. Opcional para color blanco (055).

Distancia entre el borde del plato y la superficie antideslizante: A1 = 140 mm, A2 = 50 mm

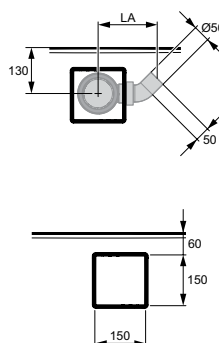
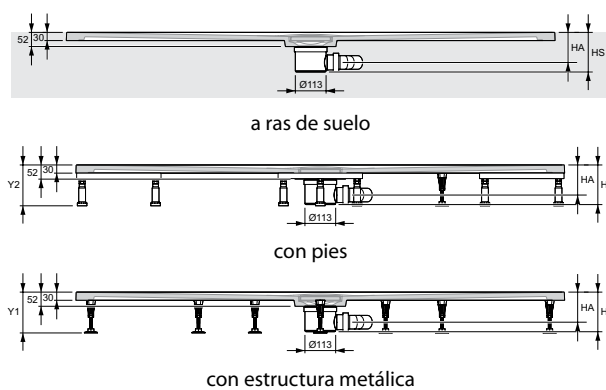
Clase C antideslizante según DIN 51097.

Valor antideslizante R11 según DIN 51130.

EasyProtect puede causar una mayor retención de agua debido a la rugosidad de la superficie.



- Las dimensiones del plato están sujetas a las tolerancias habituales.
- No es aconsejable el uso de alfombras antideslizantes.



Fondo antideslizante

HÜPPE Platos EasyFlat

Cómo formar el código completo:

XXXXXX	+	XXX	+	410
Código de producto		Color del plato		Variante opcional

Gris mate
Antracita mate
Beige mate
Blanco
Blanco mate

PLATO

Medidas plato A2/A1	Distancia pies, Dimensión L	Peso kg	Código	Precio
900 x 900	-	32	EF0101	667,-
1000 x 1000	350	39	EF0102	
1000 x 800	250	33	EF0103	
1000 x 900	250	35	EF0107	
1100 x 900	350	38	EF0108	
1200 x 800	280	38	EF0104	
1200 x 900	280	42	EF0109	780,-
1200 x 1000	280	46	EF0116	
1300 x 900	350	45	EF0110	
1400 x 800	350	43	EF0105	
1400 x 900	350	48	EF0111	
1400 x 1000	350	53	EF0117	
1500 x 900	450	51	EF0112	960,-
1500 x 1000	450	56	EF0118	
1600 x 800	320	49	EF0106	
1600 x 900	320	55	EF0113	
1600 x 1000	320	60	EF0119	
1700 x 900	450	58	EF0114	
1800 x 900	450	61	EF0115	
1800 x 1000	450	67	EF0120	

VARIANTES OPCIONALES

Variante opcional		Precio	Precios A2 ≥ 1500
EasyProtect (disponible para color blanco 055)	410	174,-	231,-

		Sifón 53mm	Sifón 70mm	Sifón 90mm
Altura de conexión del Sifón	HA	84	92	112
Altura con Sifón	HS	109	126	143
Altura con estructura metálica	Y1	120-135	120-135	120-135
Altura con pies	Y2	150-210 (115-150)	150-210 (115-150)	150-210 (115-150)
Distancia del eje del sifón a la tubería de conexión	LA	230	240	200

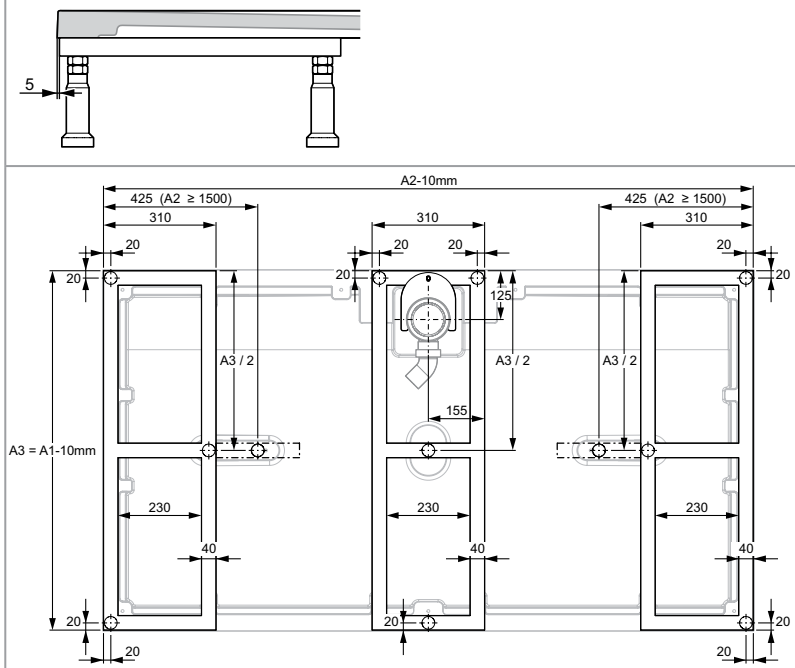
COLOR DEL PLATO	
Gris mate	026
Antracita mate	028
Beige mate	037
Blanco	055
Blanco mate	083

HÜPPE Platos EasyFlat

Medida

Base soporte de plato flexible

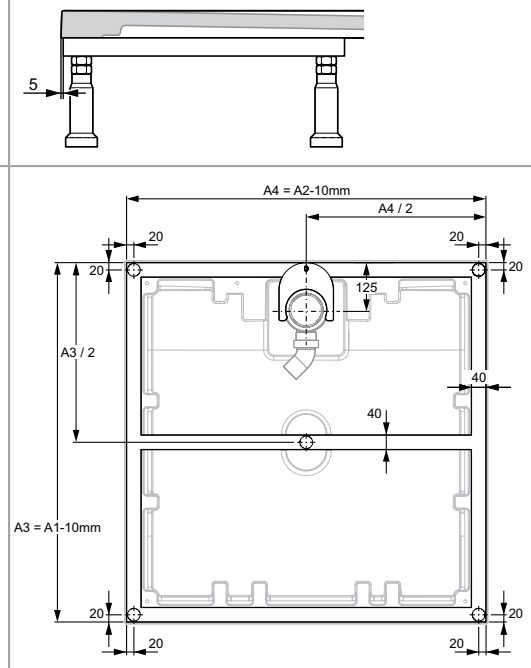
(A2/A1: ver página de producto EasyFlat)



Base soporte de plato para las siguientes dimensiones

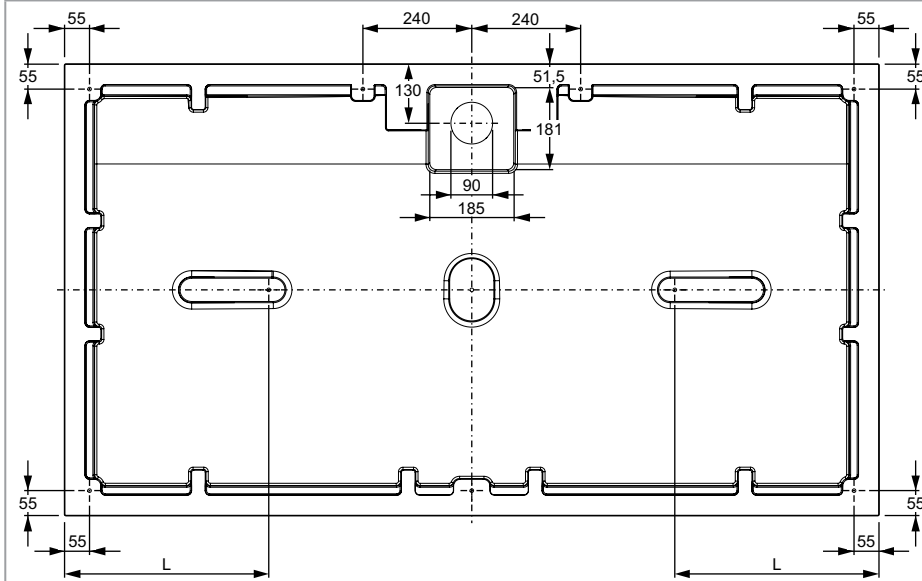
900x900, 1000x1000

(A2/A1: ver página de producto EasyFlat)



Parte inferior / Posición de los pies de plato

(A2/A1 y L: ver página de producto EasyFlat)

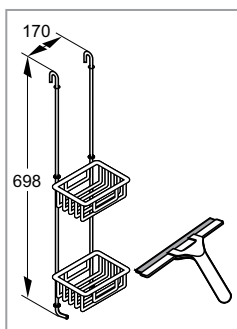


HÜPPE Platos EasyFlat

EXTRAS

	A2	A1	Altura instalación incluida superficie plato	Código	Precio
Desagüe, 53mm altura, desagua 0,5l/segundo. Altura Olor-block 40mm.			109	200373000	66,-
Desagüe plano y tapa, 70mm altura, desagua 0,6l/segundo. Altura Olor-block 50mm.			126	200374000	
Desagüe plano y tapa, 90mm altura, desagua 0,8l/segundo. Altura Olor-block 50mm.			143	200375000	
Tubo desagüe flexible, diámetro 50mm, Longitud 400mm- 1000mm				215482000	63,-
Base soporte de plato para las siguientes dimensiones					
900 x 900	900	900	120-180 (85-120)	215491000	454,-
1000 x 1000	1000	1000	120-180 (85-120)	215492000	454,-
Base soporte de plato flexible (se deben especificar las medidas exactas del plato de ducha)	800-1800	700-1000	120-180 (85-120)	215493000	637,-
Pies para 900x900 (5 unidades)			120-135	200376000	66,-
Pies para todos los modelos (10 unidades)			120-135	200377000	81,-

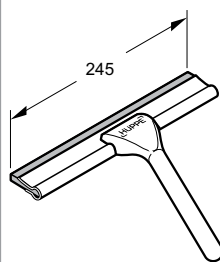
Sistemas de sellado, ver capítulo HÜPPE EasyStyle.



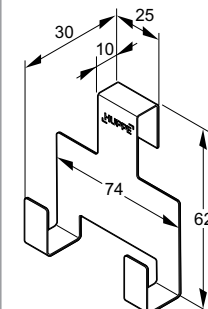
HÜPPE Butler 2000



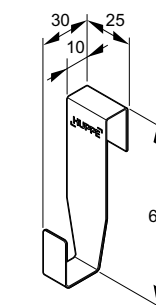
HÜPPE Flip/Top/ Top Plus - 500ml



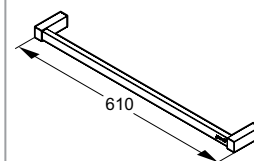
Limpiador



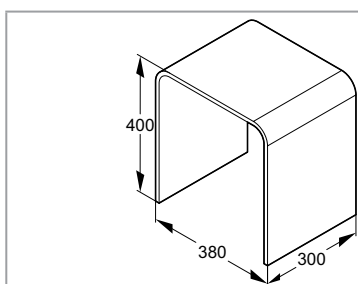
Colgador para limpiador



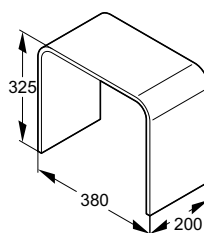
Colgador para toalla



Toallero



HÜPPE ShowerSeat
Tamaño L



HÜPPE ShowerSeat
Tamaño S

HÜPPE ShowerSeat :

- Especialmente indicado para su uso en la zona de ducha.
- Resistente a los golpes.
- Resistente al agua.
- Carga máxima: 120kg.

HÜPPE ShowerSeat (Asiento de ducha)

	Tipo	Medidas	Color	Peso aprox. en Kg.	Espesor material	Código	Precio
	Tamaño L	300 x 380 x 400	Blanco mate	7,60	12	493000	204,-
	Tamaño S	200 x 380 x 325	Blanco mate	4,43	12	493010	149,-

HÜPPE Butler 2000

	Color	Código	Precio
	Cromo	492001091	194,-

Suministro estándar

Limpiador

HÜPPE Flip/Top

	Tipo	500ml	Unidad de embalaje	Código	Precio
	TOP-Limpiador para platos	Limpiador para platos	1	701000000	26,-
	TOP-Limpiador para platos	Limpiador para platos	6	700467000	140,-
	FLIP-Limpiador	Limpiador para placa acrílica	1	700405000	26,-
	FLIP-Limpiador	Limpiador para placa acrílica	6	700465000	140,-
	TOP Plus agente limpiador	Limpiador especial para Anti-Plaqué y piezas cromadas	1	700415000	26,-
	TOP Plus agente limpiador	Limpiador especial para Anti-Plaqué y piezas cromadas	6	700466000	140,-

Limpiador / Colgador para limpiador / Colgador para toalla

	Tipo	Color	Unidad de embalaje	Código	Precio
	Colgador para limpiador	Cromo	1	600311000	9,-
	Limpiador	Cromo	1	608510000	16,-
	Colgador para toalla	Cromo	1	600310000	6,-

Toallero

	Tipo	Color	Unidad de embalaje	Código	Precio
	Toallero (pegado, recortable)	069 plata pulido 087 mate noble 023 negro 061 gris-marrón 055 blanco	1	T01010	101,-

ATENCIÓN: No indicado para instalar en:

264 Acrílico

311 Karo / 312 Karo Anti-Plaqué

315 Sand Plus / 316 Sand Plus Anti-Plaqué

373 Privatima / 375 Privatima Anti-Plaqué

376 Bubbles / 377 Bubbles Anti-Plaqué

380 Mirror / 381 Mirror Anti-Plaqué



Fijación a techo para serie Xtensa pure



Barra estabilizadora a pared contraria



Fijación en T para serie Xtensa pure



Fijación a techo




Escuadra con fijación interior regulable




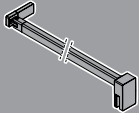

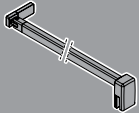
Escuadra con fijación exterior regulable

Lateral

Soportes para montajes en U

			HÜPPE Alpha 2	HÜPPE Classics 2	HÜPPE Design elegance practicable	HÜPPE Design pure practicable	HÜPPE 501 Design pure	HÜPPE Design elegance corredera	HÜPPE Design pure corredera	Código	Precio
	Barra estabilizadora para montajes en U-Cabina (lateral-pared) 1 juego de 2 piezas		X	X						C26001	84,-
	Set estabilizador						X	X		8P5201	89,-
	Complemento Set U-Cabina para Puerta practicable con segmento				X					8E4080	
	Complemento Set U-Cabina para Puerta Batiente				X					8E4180	
	Complemento Set U-Cabina para Puerta practicable con segmento					X				8P4080	
	Complemento Set U-Cabina para Puerta batiente				X					8P4180	84,-
	Complemento Set U-Cabina para Puerta batiente					X				510695	
	Complemento Set U-Cabina para Puerta practicable con segmento					X				510696	

Estabilizadores / Soporte a pared contraria

Longitud	pure		elegance		pure						elegance			Código	Precio
					HÜPPE Classics 2	HÜPPE Design pure	HÜPPE 501 Design pure	HÜPPE Enjoy pure	HÜPPE Refresh pure	HÜPPE Solva pure	HÜPPE Aura elegance	HÜPPE Design elegance	HÜPPE Enjoy elegance		
150mm	Estabilizador a 45° (pared/cristal) cristal 6-8mm		Estabilizador a 45° (pared/cristal) cristal 6-8mm		X	X	X	X	X	X				SP0100	65,-
	Estabilizador a 45° (pared/cristal) cristal 6-8mm		Estabilizador a 45° (pared/cristal) cristal 6-8mm								X	X	X	SE0100	
250mm	Estabilizador a 45° (pared/cristal) cristal 6-8mm		Estabilizador a 45° (pared/cristal) cristal 6-8mm		X	X	X	X	X	X				SP0101	67,-
	Estabilizador a 45° (cristal/cristal) cristal 6-8mm		Estabilizador a 45° (cristal/cristal) cristal 6-8mm		X	X	X	X	X				SP0201		
	Estabilizador a 45° (pared/cristal) cristal 6-8mm		Estabilizador a 45° (pared/cristal) cristal 6-8mm								X	X	X	SE0101	
	Estabilizador a 45° (cristal/cristal) cristal 6-8mm		Estabilizador a 45° (cristal/cristal) cristal 6-8mm								X	X	X	SE0201	
500mm	Estabilizador a 45° (pared/cristal) cristal 6-8mm (para abuhardillado)		Estabilizador a 45° (pared/cristal) cristal 6-8mm (para abuhardillado)		X	X	X	X	X	X	X	X	X	S00101	86,-
	Estabilizador a 45° (pared/cristal) cristal 6-8mm		Estabilizador a 45° (pared/cristal) cristal 6-8mm		X	X	X	X	X	X				SP0102	
	Estabilizador a 45° (cristal/cristal) cristal 6-8mm		Estabilizador a 45° (cristal/cristal) cristal 6-8mm		X	X	X	X	X	X				SP0202	
	Estabilizador a 45° (pared/cristal) cristal 6-8mm		Estabilizador a 45° (pared/cristal) cristal 6-8mm								X	X	X	SE0102	
	Estabilizador a 45° (cristal/cristal) cristal 6-8mm		Estabilizador a 45° (cristal/cristal) cristal 6-8mm								X	X	X	SE0202	
800mm	Estabilizador a 45° (pared/cristal) cristal 6-8mm (para abuhardillado)		Estabilizador a 45° (pared/cristal) cristal 6-8mm (para abuhardillado)		X	X	X	X	X	X	X	X	X	S00102	91,-
	Estabilizador a 45° (pared/cristal) cristal 6-8mm		Estabilizador a 45° (pared/cristal) cristal 6-8mm		X	X	X	X	X	X				SP0501	
1200mm	Estabilizador a 45° (pared/cristal) cristal 6-8mm		Estabilizador a 45° (pared/cristal) cristal 6-8mm								X	X	X	SE0501	84,-
	Barra a pared contraria (cristal/cristal) cristal 6-8mm		Barra a pared contraria (cristal/cristal) cristal 6-8mm		X	X	X	X	X	X				SP0301	
	Barra a pared contraria (pared/cristal) cristal 6-8mm		Barra a pared contraria (pared/cristal) cristal 6-8mm		X	X	X	X	X	X				SP0302	
	Barra a pared contraria (cristal/cristal) cristal 6-8mm		Barra a pared contraria (cristal/cristal) cristal 6-8mm								X	X	X	SE0301	
	Barra a pared contraria (pared/cristal) cristal 6-8mm		Barra a pared contraria (pared/cristal) cristal 6-8mm								X	X	X	SE0302	
	Estabilizador a 45° (pared/cristal) cristal 6-8mm (para abuhardillado)		Estabilizador a 45° (pared/cristal) cristal 6-8mm (para abuhardillado)		X	X	X	X	X	X	X	X	X	S00301	113,-

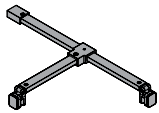

Lateral

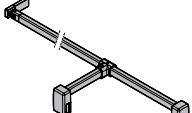

Soporte a pared contraria						
Longitud			HÜPPE Studio Paris elegance	HÜPPE Studio Berlin pure	Código	Precio
151-300mm	Estabilizador a 45° (pared/cristal) cristal 6-8mm (para abuhardillado)		X	X	S00401	101,-
301-550mm	Estabilizador a 45° (pared/cristal) cristal 6-8mm (para abuhardillado)		X	X	S00402	
hasta 1200mm	Soporte a pared contraria (Pared/Cristal)		X		P00001	211,-
	Soporte a pared contraria (Pared/Cristal)			X	B00001	
	Soporte a pared contraria (Cristal/Cristal)		X		P00005	
	Soporte a pared contraria (Cristal/Cristal)			X	B00005	
hasta 2000mm	Soporte a pared contraria (Pared/Cristal)		X		P00002	231,-
	Soporte a pared contraria (Pared/Cristal)			X	B00002	
	Soporte a pared contraria (Cristal/Cristal)		X		P00006	
	Soporte a pared contraria (Cristal/Cristal)			X	B00006	

Longitud		HÜPPE Xtensa pure	Código	Precio
hasta 2000mm	Kit completo Fijación en T para serie Xtensa		XT0501	105,-
80-600mm	Fijación a techo		XT1606	98,-

Escuadras Adicionales									
			HÜPPE Enjoy elegance	HÜPPE Enjoy pure	HÜPPE Studio Paris elegance	HÜPPE Studio Berlin pure	HÜPPE Solva pure sin perfil	Código	Precio
	Escuadra Adicional con fijación interior		X					3R0010	28,-
	Escuadra Adicional con fijación interior			X				4R0010	
	Escuadra Adicional con fijación interior				X			P00010	
	Escuadra Adicional con fijación interior					X		B00010	
	Tapa cromada para Escuadra con montaje interior				X			P00011	24,-
	Tapa cromada para Escuadra con montaje interior					X		B00011	
	Escuadra con fijación interior regulable*						X	SR7001	53,-
	Escuadra con exterior regulable*						X	SR7002	

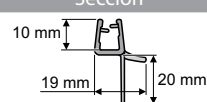
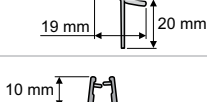
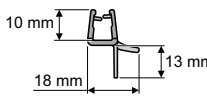
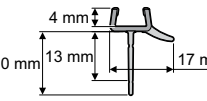
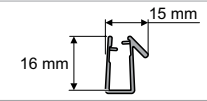
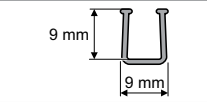
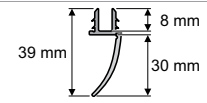
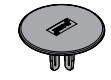

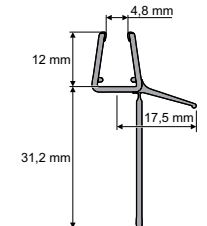
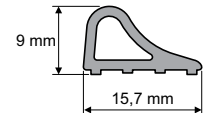
Lateral

Fijaciones en T						
Longitud			HÜPPE Studio Paris elegance	HÜPPE Studio Berlin pure	Código	Precio
1200mm x 150mm	Estabilizador T completo con lateral a 90° (Pared/Cristal/Cristal)		X		P00003	231,-
	Estabilizador T completo con lateral a 90° (Pared/Cristal/Cristal)			X	B00003	
hasta 2000mm x 150mm	Estabilizador T completo con lateral a 90° (Pared/Cristal/Cristal)		X		P00007	254,-
	Estabilizador T completo con lateral a 90° (Pared/Cristal/Cristal)			X	B00007	
	Estabilizador T completo entre paredes (Pared/Pared/Cristal)		X		P00008	254,-
	Estabilizador T completo entre paredes (Pared/Pared/Cristal)			X	B00008	
150mm	Estabilizador T brazo corto (combinado con estabilizador Pared/Cristal)		X		P00004	211,-
	Estabilizador T brazo corto (combinado con estabilizador Pared/Cristal)			X	B00004	

Estabilizador T completo											
Longitud			HÜPPE Aura elegance	HÜPPE Design elegance Practicable	HÜPPE Design pure Practicable	HÜPPE 501 Design pure	HÜPPE Enjoy elegance	HÜPPE Enjoy pure	HÜPPE Solva pure	Código	Precio
hasta 2000mm x 150mm	Estabilizador T completo con lateral a 90° (Pared/Cristal/Cristal)		X				X			SE0601	260,-
	Estabilizador T completo con lateral a 90° (Pared/Cristal/Cristal)						X	X		SP0601	
	Estabilizador T completo con lateral a 90° (Pared/Pared/Cristal)	X					X			SE0602	
	Estabilizador T completo con lateral a 90° (Pared/Pared/Cristal)						X	X		SP0602	
	Estabilizador T completo con lateral a 90° (Pared/Cristal/Cristal)	X								SE0603	
	Estabilizador T completo con lateral a 90° (Pared/Cristal/Cristal)				X	X				SP0603	
150mm	Estabilizador T brazo corto (combinado con estabilizador Pared/Cristal)		X				X			SE0604	217,-
	Estabilizador T brazo corto (combinado con estabilizador Pared/Cristal)						X	X		SP0604	
	Estabilizador T brazo corto (combinado con estabilizador Pared/Cristal), conexión corta	X								SE0605	
	Estabilizador T brazo corto (combinado con estabilizador Pared/Cristal), conexión corta				X	X				SP0605	

Reparación plato / Vierteaguas plásticos horizontales

Kit reparación plato		Color	Código	Precio
Kit reparación plato		blanco	070058000	61,-


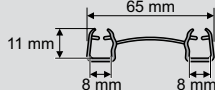
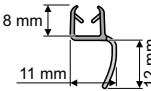
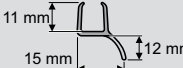
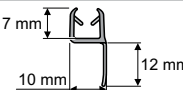
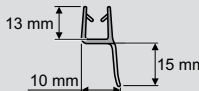
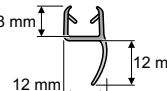
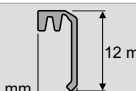
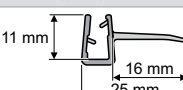

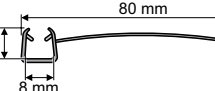
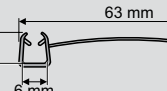
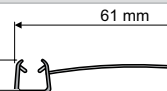
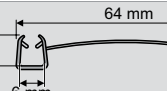
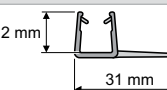
Longitud	Sección	Recambio	Para grosor de cristal	Código	Precio	
2000mm		Vierteaguas Plástico horizontal	6mm	070002	30,-	
2100mm		Vierteaguas Plástico horizontal	8mm	070003		
880mm		Vierteaguas Plástico horizontal, curvada	6mm	070043		
977mm		Vierteaguas Plástico horizontal, curvada	8mm	070044		
2100mm		Vierteaguas Plástico horizontal II	6mm	070004		
		Vierteaguas Plástico horizontal II	8mm	070005		
970mm		Vierteaguas Plástico horizontal, curvada	6mm	070055		
1050mm		Vierteaguas Plástico horizontal, curvada	8mm	070056		
		Vierteaguas Plástico horizontal, recta	6mm	070057		
		Vierteaguas Plástico horizontal, recta	8mm	070053		
2000mm		Vierteaguas Plástico horizontal	8mm	070006		
		Perfil terminación	6mm	070007		
2012mm		Goma vertical		070009		
		Embellecedor desague, cromo/redondo		070059		19,-
		Embellecedor desague, blanco/redondo		070060		
		Embellecedor desague, oro/redondo		070061	118,-	
		Embellecedor desague, blanco/cuadrado		070062	19,-	
		Vierteaguas Plástico horizontal, recta	6mm/8mm	070089	31,-	
2000mm		Perfil vierteaguas metálico		070091	92,-	

ATENCIÓN: Los perfiles se entregan sin mecanizar. Corte y ajuste durante el montaje.

Grosor del cristal de la mampara: ver información técnica del modelo.

Longitud	HÜPPE Display	Cantidad	Grosor cristal	Código	Precio
	Contenido:			070054	Bajo petición
1050	Perfil vierteaguas, recto	25x	6mm	070057	
	Perfil vierteaguas, recto	25x	8mm	070053	
970	Perfil vierteaguas, curvado	10x	6mm	070055	
	Display	1x			

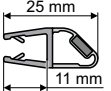
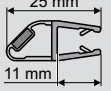
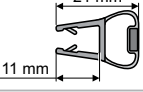
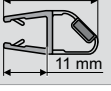
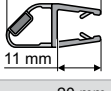
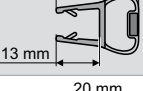
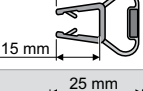
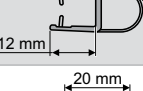
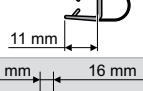
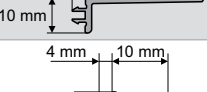
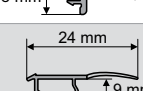
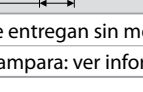
Aletas plásticas verticales

Longitud	Sección	Recambio	Para grosor de cristal	Código	Precio
1999mm		Aleta plástica vertical		070012	30,-
2000mm		Aleta plástica vertical	8mm	070013	
2008mm		Aleta plástica vertical	6mm	070014	
		Aleta plástica vertical	6mm	070015	
2100mm		Aleta plástica vertical	6mm	070016	
2010mm		Aleta plástica vertical	6mm	070017	
1958mm		Aleta plástica vertical	8mm	070018	
1853mm		Aleta plástica vertical		070020	
1950mm		Aleta plástica vertical	5mm	070021	
1982mm		Aleta plástica vertical	6mm	070022	
2000mm		Aleta plástica vertical I	8mm	070023	
1462mm		Aleta plástica vertical II	6mm	070024	
2000mm		Aleta plástica vertical II	8mm	070025	
1462mm		Aleta plástica vertical III	6mm/8mm	070026	
1950mm		Aleta plástica vertical	8mm	070027	

ATENCIÓN: Los perfiles se entregan sin mecanizar. Corte y ajuste durante el montaje.

Grosor del cristal de la mampara: ver información técnica del modelo.

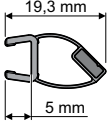
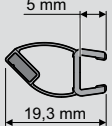
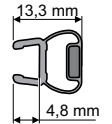
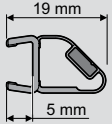
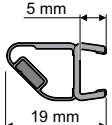
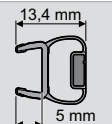
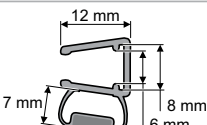
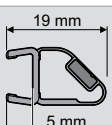
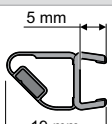
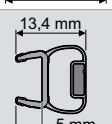
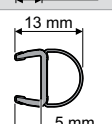
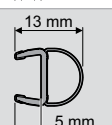
Magnéticos y cierres burbuja

Longitud	Sección	Recambio	Para grosor de cristal	Código	Precio
2000mm		Magnético 45°, puerta fijada en la izquierda	6mm	070031	30,-
		Magnético 45°, puerta fijada en la derecha	6mm	070032	
		Magnético 90°	6mm	070033	
2025mm		Magnético 45°, puerta fijada en la izquierda	8mm	070034	
		Magnético 45°, puerta fijada en la derecha	8mm	070035	
2000mm		Magnético 90°	8mm	070036	
1932mm		Magnético 90°	5mm	070037	
2010mm		Cierre burbuja	8mm	070038	
		Cierre burbuja	6mm	070039	
1907mm		Goma vertical		070040	
1900mm		Goma vertical cristal		070041	
		Goma vertical acrílico		070042	

ATENCIÓN: Los perfiles se entregan sin mecanizar. Corte y ajuste durante el montaje.

Grosor del cristal de la mampara: ver información técnica del modelo.

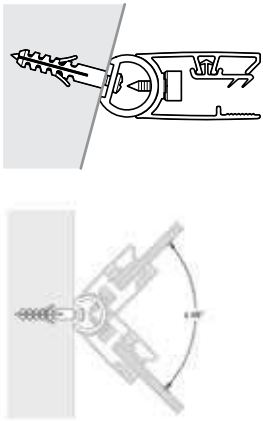
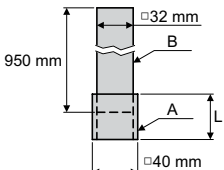
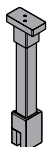
Cierres magnéticos y cierres burbuja

Longitud	Sección	Recambio	Para grosor de cristal	Código	Precio
2025mm		Magnético 45°, puerta fijada en la izquierda	6mm	070063	30,-
		Magnético 45°, puerta fijada en la derecha	6mm	070064	
		Magnético	6mm	070065	
		Magnético 45°, puerta fijada en la izquierda	8mm	070066	
		Magnético 45°, puerta fijada en la derecha	8mm	070067	
		Magnético 90°	8mm	070068	
		Magnético 90°	6/8mm	070069	
		Magnético 45°, puerta fijada en la izquierda, cromado	8mm	070070	
		Magnético 45°, puerta fijada en la derecha, cromado	8mm	070071	
		Magnético 90° cromado	8mm	070072	
		Perfil burbuja	8mm	070073	
		Perfil burbuja, cromado	8mm	070074	

ATENCIÓN: Los perfiles se entregan sin mecanizar. Corte y ajuste durante el montaje.

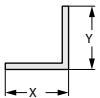
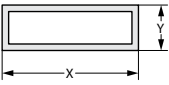
Grosor del cristal de la mampara: ver información técnica del modelo.

Perfiles / Soluciones especiales

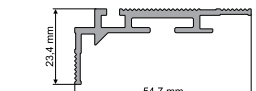
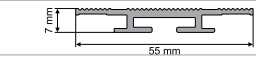
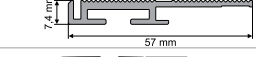
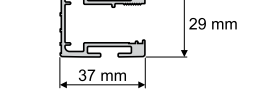
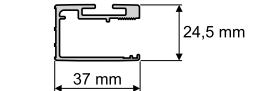
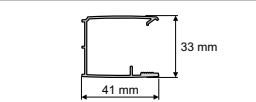
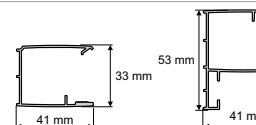
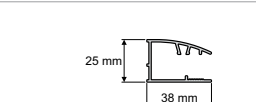
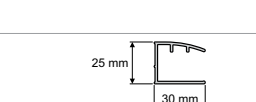
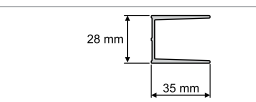
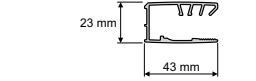
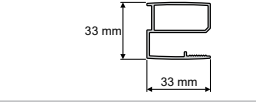
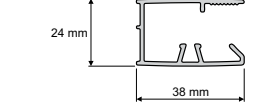
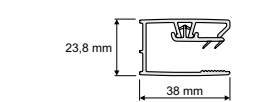
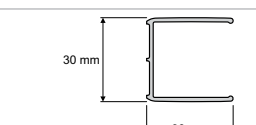
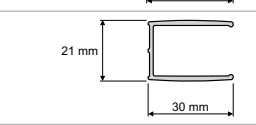
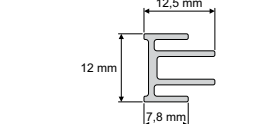
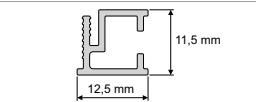
Tipo		Series	Código	Precio
<p>Perfil Articulado</p> 	<p>Perfil ajustable articulado</p> <p>Para segmentos y fijos 6-8mm</p> <p>Regulación interior y exterior +/- 45°</p> <p>Incluido Tapa y fijaciones</p> <p>Disponibile en 092 cromo</p> <p>Para Segmentos y Fijos 6-8mm</p> <p>Altura 2000mm</p> <p>A medida: Altura maxima 2200mm</p>	<p>Disponible para todas las series excepto: Alpha 2 y Classics 2 Corredera</p>	<p>ST7002</p> <p>ST7004</p>	<p>128,-</p> <p>170,-</p>
<p>Tubo Telescópico a techo</p> 	<p>Disponible en color 092, 087, 055, 023</p> <p>Perfil Exterior A</p> <p>Sección 40 x 40 x 4 mm</p> <p>L= 2200mm</p> <p>Perfil extensible B (Telescópico)</p> <p>Sección 32 x 32 x 4 mm</p> <p>Longitud 950mm</p> <p>Longitud máxima.= 2900mm.</p> <p>Incluida fijación a Suelo y a techo</p>		<p>707961•.....</p>	<p>217,-</p>
<p>Fijación a techo</p> <p>Longitud 80-800mm</p> 	<p>Para 6-8mm</p> <p>La longitud de la barra puede ser cortada durante el montaje</p> <p>Disponibile en cromo 092</p> <p>NUEVO: Black Edition</p>		<p>SP0000092</p> <p>SP0000123</p>	<p>127,-</p> <p>176,-</p>

HÜPPE Perfilería suplementaria

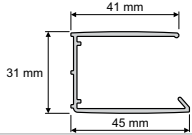
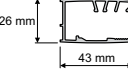
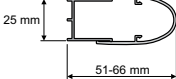

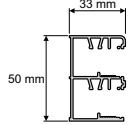


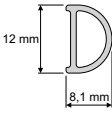
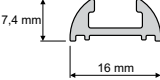
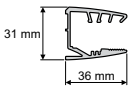
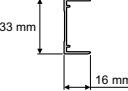
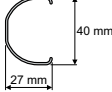

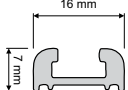
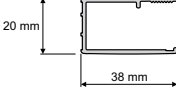
Perfilería suplementaria Medidas estándar

			PERFIL XX	
			Blanco - 08	Plata Brillo - 92
			Mate Noble - 87	
Descripción	Medida X - Y (mm.)	Código 2m.	Precio	
Ángulo 	30 x 30	R010XX00 354	52,-	
	40 x 20	R010XX00 352		
	40 x 40	R010XX00 347		
Tubo 	30 x 20	R010XX00 361	58,-	
	30 x 30	R010XX00 359		
	40 x 20	R010XX00 355		
	40 x 40	R010XX00 356		
	60 x 40	R0109200 357 (sólo en plata brillo)		

HÜPPE Secciones de perfil

Perfil	Serie	
	HÜPPE EasyStyle con Select+	Perfil esquinero
	HÜPPE EasyStyle con Select+	Perfil conexión
	HÜPPE EasyStyle con Select+	Perfil terminal
	HÜPPE Select+	Kit perfil Select+ (interior/exterior)
	HÜPPE Select+	Kit perfil Select+
	HÜPPE Alpha 2	Perfil a pared
	HÜPPE Classics 2	Perfil a pared
	HÜPPE Classics 2 EasyEntry	Perfil a pared
	HÜPPE Alpha 2	Perfil a pared (modelo acrílico)
	HÜPPE Aura elegance Practicable	Perfil a pared, lateral o fijo
	HÜPPE Classics 2 Practicable	Perfil a pared, lateral o fijo
	HÜPPE 501 Design pure Practicable	Perfil a pared, lateral o fijo
	HÜPPE Classics 2 Practicable	Perfil a pared, lado cierre
	HÜPPE 501 Design pure Practicable	Perfil a pared, lado cierre
	HÜPPE Design elegance Practicable	Perfil a pared, lado cierre y perfil entre paredes
	HÜPPE Design elegance/Design pure Corredera	Perfil a pared, lateral o fijo
	HÜPPE Refresh pure	Perfil a pared puerta y segmento
	HÜPPE Design elegance/Design pure Practicable	Perfil a pared, lateral o fijo
	HÜPPE Solva pure con perfil	Perfil a pared, lateral o fijo
	HÜPPE Solva pure con perfil	Perfil para instalación entre paredes
	HÜPPE Design pure Practicable	Perfil a pared, lado cierre
	HÜPPE Design elegance/Design pure Practicable	Perfil para instalación entre paredes
	HÜPPE Solva pure sin perfil	Perfil de cierre para instalación entre paredes
	HÜPPE Solva pure sin perfil	Perfil pared, lado bisagra (bisagra a pared)



HÜPPE Secciones de perfil

Perfil	Serie	
	HÜPPE Solva pure con perfil	Perfil pared, lado cierre
	HÜPPE Enjoy elegance/pure con perfil	Perfil pared, lateral o fijo
	HÜPPE Enjoy elegance con perfil	Perfil pared, lado cierre
	HÜPPE Enjoy elegance con perfil	Perfil de conexión, puertas batientes, configuración en vértice con panel lateral
	HÜPPE Duplo pure	Perfil pared
	HÜPPE Vista pure con perfil	Perfil pared
	HÜPPE Vista pure con perfil	Perfil de cierre para instalación entre paredes
	HÜPPE Studio Paris elegance sin perfil	Perfil pared, lado bisagra
	HÜPPE Studio Berlin pure sin perfil	Perfil pared, lado bisagra
	HÜPPE Studio Paris elegance sin perfil	Perfil de cierre para instalación entre paredes
	HÜPPE Studio Berlin pure sin perfil	Perfil de cierre para instalación entre paredes
	HÜPPE Studio Paris elegance con perfil	Perfil pared, lateral o fijo
	HÜPPE Studio Berlin pure con perfil	Perfil pared, lateral o fijo
	HÜPPE Studio Paris elegance con perfil	Perfil pared, lado cierre
	HÜPPE Studio Berlin pure con perfil	Perfil pared, lado cierre
	HÜPPE Studio Paris elegance con perfil	Perfil embellecedor, lado cierre
	HÜPPE Studio Berlin pure con perfil	Perfil embellecedor, lado cierre
	HÜPPE Studio Paris elegance con perfil	Perfil redondo
	HÜPPE Studio Berlin pure con perfil	Perfil redondo
	HÜPPE Xtensa pure	Perfil de cierre
	HÜPPE Xtensa pure	Perfil lateral 90°
	HÜPPE Xtensa pure	Perfil Xtensa SlimLine

HÜPPE Compatibilidad tiradores

¿Cambiamos de tirador?

- Los productos HÜPPE permiten el uso de diferentes tiradores.
- Por lo tanto, es posible instalar el tirador de una serie en otra e intercambiarlos (ver compatibilidades).
- A continuación detallamos un listado con las compatibilidades de series con pomos y tiradores:

		HÜPPE Alpha 2	HÜPPE Design pure Puertas practicables	HÜPPE 501 Design pure	HÜPPE Enjoy elegance	HÜPPE Enjoy pure	Código	Precio	
HÜPPE Alpha 2		○	●*	●	●	●	070075	64,-	
HÜPPE 501 Design pure		●	●*	○	●	●	070077		
HÜPPE Enjoy elegance		●	●*	●	○	●	070083		
HÜPPE Enjoy pure		●	●*	●	●	○	070081		
HÜPPE Design pure		●	●**	●	●	●	070088		
HÜPPE Design pure		●	○	●	●	●	070076		96,-

○ Tirador estándar de serie.

* No adecuado para instalaciones en U de puerta plegable y puerta plegable con segmento fijo.

** Adecuado para puertas plegables con bisagra.

HÜPPE Compatibilidad tiradores

		HÜPPE Classics 2	HÜPPE Aura elegance	HÜPPE Design elegance	HÜPPE Design pure Puertas correderas	HÜPPE Solva pure	Código	Precio
HÜPPE Classics 2		○	●	●*	●	●	070082	159,-
HÜPPE Aura elegance		●	○	●*	●	●	070078	
HÜPPE Design elegance		●	●	○	●	●	070079	
HÜPPE Design pure		●	●	●*	○	●	070085	
HÜPPE Solva pure		●	●	●*	●	○	070084	

○ Tirador estándar de serie.

* No adecuado para instalaciones en U de puerta plegable y puerta plegable con segmento fijo.

** Adecuado para puertas plegables con bisagra.

paneles



Transparente 321
Transparente Anti-Plaqué 322



Privatima 373
Privatima Anti-Plaqué 375



Sand Plus 315
Sand Plus Anti-Plaqué 316

Sand Plus (Screen Printed) 347 - Sólo para serie Xtensa
Sand Plus (Screen Printed) Anti-Plaqué 348 - Sólo para serie Xtensa



Gris 301
Gris Anti-Plaqué 368

paneles



Bronze 341
Bronze Anti-Plaqué 378



Bubbles 376
Bubbles Anti-Plaqué 377



Mirror 380
Mirror Anti-Plaqué 381



Chromedecor element 372
Chromedecor element Anti-Plaqué 389



Combinación Sand Plus 317
Combinación Sand Plus Anti-Plaqué 318



Karo 311
Karo Anti-Plaqué 312



Acrílico 264

Información del decorado Mirror 380/ Mirror Anti-Plaqué 381:



Disponible para las series:

- ✓ HÜPPE Design pure
- ✓ HÜPPE ConnectPro
- ✓ HÜPPE Solva pure
- ✓ HÜPPE Xtensa pure
- ✓ HÜPPE Vista pure
- ✓ HÜPPE Studio Paris elegance / Studio Berlin pure

Características:

- ✓ Cristal de seguridad con protección anticorrosión.
- ✓ Cristal semiopaco que varía en función de la luz ambiental.
- ✓ No es posible combinarlo con otros decorados.

Debido a razones técnicas la superficie puede tener pequeños puntos o irregularidades sin cromo que no pueden evitarse y por las cuales no se aceptarán reclamaciones.

Mirror (380/381): En los pedidos es necesario indicar qué panel irá con el cristal en Mirror. Si no se indica, no se podrá fabricar la mampara con el cristal en Mirror.

perfiles



Mate noble 087



Plata brillo 092



Blanco 055



Cromo C91



Plata pulido 069



Gris-marrón 061



Negro 023



Black Edition 123 (disponible para Studio, Xtensa, Design practicable y Classics 2 Easy Entry)



Metallic Edition 138 (disponible para Design pure Walk-In)

Paneles Studio Paris / Studio Berlin (sólo disponible para Studio - más información en páginas 40-42)



Liquid



Leaves



Orient



Loop



Royal



Roses



Sign



Nature



Floral



Fumé



Bronce



Optiwhite



Verde



Mastercarré

Paneles personalizados:



Chinchilla



Personalizado I



Personalizado II



Personalizado III

Studio Paris perfiles (sólo disponible para Studio - más información en página 43)



Cromo/Blanco



Cromo/Cromo



Cromo/Mate



Cromo/Oro



Cromo/Negro

Studio Berlin perfiles (sólo disponible para Studio - más información en página 43)



Cromo/Blanco



Cromo/Cromo



Cromo/Mate



Cromo/Oro



Cromo/Negro

PEDIDO



Fecha: **Agente:**

Cód.. Cliente: **Nombre:**

Pedido nº: **Referencia:**

DIRECCION DE ENTREGA

Habitual **Otra:**

	PRODUCTO				MEDIDAS				
	Cantidad	Código	Color	Cristal	Opción Especial	Ancho 1 Izquierda	Ancho 2 Derecha	Alto	Ancho Segmento
1	<input style="width: 30px;" type="text"/>	<input style="width: 100px;" type="text"/>	<input style="width: 50px;" type="text"/>	<input style="width: 50px;" type="text"/>	<input style="width: 30px;" type="text"/> <input style="width: 30px;" type="text"/> <input style="width: 30px;" type="text"/>	<input style="width: 50px;" type="text"/>	<input style="width: 50px;" type="text"/>	<input style="width: 50px;" type="text"/>	<input style="width: 30px;" type="text"/> <input style="width: 30px;" type="text"/> <input style="width: 30px;" type="text"/>
2	<input style="width: 30px;" type="text"/>	<input style="width: 100px;" type="text"/>	<input style="width: 50px;" type="text"/>	<input style="width: 50px;" type="text"/>	<input style="width: 30px;" type="text"/> <input style="width: 30px;" type="text"/> <input style="width: 30px;" type="text"/>	<input style="width: 50px;" type="text"/>	<input style="width: 50px;" type="text"/>	<input style="width: 50px;" type="text"/>	<input style="width: 30px;" type="text"/> <input style="width: 30px;" type="text"/> <input style="width: 30px;" type="text"/>
3	<input style="width: 30px;" type="text"/>	<input style="width: 100px;" type="text"/>	<input style="width: 50px;" type="text"/>	<input style="width: 50px;" type="text"/>	<input style="width: 30px;" type="text"/> <input style="width: 30px;" type="text"/> <input style="width: 30px;" type="text"/>	<input style="width: 50px;" type="text"/>	<input style="width: 50px;" type="text"/>	<input style="width: 50px;" type="text"/>	<input style="width: 30px;" type="text"/> <input style="width: 30px;" type="text"/> <input style="width: 30px;" type="text"/>
4	<input style="width: 30px;" type="text"/>	<input style="width: 100px;" type="text"/>	<input style="width: 50px;" type="text"/>	<input style="width: 50px;" type="text"/>	<input style="width: 30px;" type="text"/> <input style="width: 30px;" type="text"/> <input style="width: 30px;" type="text"/>	<input style="width: 50px;" type="text"/>	<input style="width: 50px;" type="text"/>	<input style="width: 50px;" type="text"/>	<input style="width: 30px;" type="text"/> <input style="width: 30px;" type="text"/> <input style="width: 30px;" type="text"/>
5	<input style="width: 30px;" type="text"/>	<input style="width: 100px;" type="text"/>	<input style="width: 50px;" type="text"/>	<input style="width: 50px;" type="text"/>	<input style="width: 30px;" type="text"/> <input style="width: 30px;" type="text"/> <input style="width: 30px;" type="text"/>	<input style="width: 50px;" type="text"/>	<input style="width: 50px;" type="text"/>	<input style="width: 50px;" type="text"/>	<input style="width: 30px;" type="text"/> <input style="width: 30px;" type="text"/> <input style="width: 30px;" type="text"/>
6	<input style="width: 30px;" type="text"/>	<input style="width: 100px;" type="text"/>	<input style="width: 50px;" type="text"/>	<input style="width: 50px;" type="text"/>	<input style="width: 30px;" type="text"/> <input style="width: 30px;" type="text"/> <input style="width: 30px;" type="text"/>	<input style="width: 50px;" type="text"/>	<input style="width: 50px;" type="text"/>	<input style="width: 50px;" type="text"/>	<input style="width: 30px;" type="text"/> <input style="width: 30px;" type="text"/> <input style="width: 30px;" type="text"/>

OBSERVACIONES TÉCNICAS

Recortes **Sí** **No**

Fabricación Especial **Sí** **No**

Dibujo Adjunto **Sí** **No**

OBSERVACIONES:

CROQUIS (si es necesario)



DATOS DE INSTALACION

Instalador:

Pedido relacionado

Usuario/a:

Dirección: N° Piso Puerta

Telf. 1 Telf. 2 Telf. 3

C.P. Población:

Provincia:

OBSERVACIONES:

HÜPPE Condiciones generales de venta

PEDIDOS:

Las descripciones y fotografías contenidas en nuestros catálogos son a título informativo. HÜPPE Spain, S.L.U. se reserva el derecho a modificar parcial o totalmente los productos ofertados en cualquiera de sus catálogos en cualquier momento y sin previo aviso. Los pedidos deberán ser enviados por escrito. Los pedidos no serán vinculantes para HÜPPE Spain, S.L.U. hasta su aceptación por escrito.

ANULACION DE PEDIDOS:

Pedidos estándar: HÜPPE Spain, S.L.U. fabrica sus productos sólo bajo pedido previo ya que los componentes utilizados deben ser adquiridos, cortados y ensamblados específicamente. HÜPPE Spain, S.L.U. sólo aceptará las anulaciones de pedido recibidas por escrito y dentro de 24 horas (un día laborable) después de la fecha de aceptación del pedido. HÜPPE Spain, S.L.U. facturará al cliente un cargo de 20% del valor del pedido en anulaciones que no cumplan los requisitos de preaviso estipulados.

Pedidos especiales:

Para la anulación de pedidos especiales (productos de medidas o características especiales) deberán respetarse las mismas condiciones de anulación previstas para los pedidos estándar. La anulación de pedidos especiales sin el preaviso estipulado comportará para el cliente un cargo de un 40% del valor del pedido en concepto de gastos y penalización por incumplimiento.

PLAZOS DE ENTREGA:

Los plazos de entrega son puramente informativos y no supondrán en ningún caso motivo de anulación total o parcial del pedido, ni motivo de reclamación de responsabilidades a ningún efecto. En los casos en que el plazo de entrega sea esencial para el comprador, deberá especificarlo por escrito en el momento de cursar el pedido y deberá ser aceptado expresamente por HÜPPE Spain, S.L.U. por escrito.

PRECIOS:

Los precios de venta son los indicados en la tarifa vigente en el momento de la recepción del pedido. Los precios que aparecen en el catálogo son recomendados. HÜPPE Spain, S.L.U. se reserva el derecho de revisar y variar los precios que aparecen en el catálogo sin previo aviso. Los precios contemplados en esta tarifa están en Euros, sin IVA y sin montaje.

CONDICIONES DE PAGO:

Primeras operaciones: Hasta la concesión de la oportuna clasificación y riesgo, todas las operaciones serán abonadas mediante pago anticipado. Operaciones posteriores: A pactar específicamente con cada cliente.

TRANSPORTE:

HÜPPE Spain, S.L.U. entregará el producto en la dirección del cliente o dirección de entrega especificada en el pedido. Caso de sufrir daños la mercancía, el cliente deberá notificarlo inmediatamente a la central. HÜPPE Spain, S.L.U. repondrá el producto dañado si el daño fuera imputable al transporte del mismo. Si el cliente no notifica la existencia del daño en el momento de la recepción de la mercancía, HÜPPE Spain, S.L.U. no se hará cargo de los daños.

GARANTÍA:

Esta garantía cubrirá los defectos de fabricación que se manifiesten en el plazo de dos años desde la fecha de entrega del producto. Deberá informarse a HÜPPE Spain, S.L.U. de los defectos de fabricación en el plazo de dos meses desde que se tuvo conocimiento de ellos, y será imprescindible mostrar al Servicio Técnico Oficial de HÜPPE Spain, S.L.U. el ticket o factura de compra, el albarán de entrega del producto. Esta garantía cubre la reparación de los defectos de fabricación y, en su caso, la sustitución del componente defectuoso, así como el coste de la mano de obra, transporte y gastos de desplazamiento necesarios para dicha reparación o sustitución.

DEVOLUCIONES:

No se aceptará ninguna devolución que no haya sido previamente autorizada por HÜPPE Spain, S.L.U. y que no vaya identificada con el número de devolución. Para la obtención de la devolución deberán consignarse a destino a portes pagados. En los casos de devoluciones improcedentes por ser el producto conforme al pedido, HÜPPE Spain, S.L.U. se reservará el derecho de pasar cargo al cliente de los gastos ocasionados.

IMPUESTOS:

Serán cargados en la factura según la legislación vigente.

RESERVA DOMINIO:

Las mercancías entregadas se entienden en concepto de depósito -con todas las obligaciones legales para el depositario- hasta tanto se encuentre totalmente pagado su importe, por lo que seguirá perteneciendo la propiedad a HÜPPE Spain, S.L.U.

JURISDICCIÓN:

Ambas partes comerciantes, acuerdan que para cualquier divergencia que se pudiera suscitar a la vía judicial por cualquier causa, con renuncia al fuero propio que les pudiera corresponder, se someten expresamente a la jurisdicción y competencia de los Juzgados y Tribunales de la ciudad de Barcelona.

El cliente manifiesta de forma expresa haber leído, entendido y aceptar las condiciones generales de contratación anteriores que serán aplicables a todo pedido que curse a HÜPPE Spain, S.L.U. en el marco de su relación comercial.

HÜPPE Configurador de producto

El nuevo Configurador de productos de HÜPPE es una herramienta útil que permite configurar su mampara de una forma fácil e intuitiva. Encuentre rápidamente la solución de producto ideal para su cliente, determine el precio u obtenga toda la información relevante para el montaje.

Principales funciones del configurador:

- **Filtrado rápido de soluciones:** Busque el producto según la tipología de producto (entre paredes, vértices, cuartocirculares...).
- **Información general de cada producto:** Puede encontrar toda la información relevante (códigos, precios, variantes opcionales, instrucciones de montaje, recambios...).
- **PDF del producto:** Descargue y comparta toda la información en formato pdf del producto configurado.
- **Búsqueda fácil:** Encuentre rápidamente un producto, entrando sólo el código del artículo.

Para acceder a nuestro Configurador, entre en www.hueppe.com.

The screenshot displays the HÜPPE product configurator interface. At the top, the HÜPPE logo and contact information are visible. The main section shows the product name "HÜPPE Select+ con perfil a pared" and "Free standing side panel, 6 mm" with a price of 520,00 € (incl. IVA). The product code is SL0201.087.321. A large image shows the configured shower enclosure. To the right, there are configuration options for "Standard", "Altura" (2000 mm), "Ancho" (750 mm), "Fijación" (Berra estabilizadora a pared contraria), "Colores, opciones de panel" (Color del perfil: Mate noble, Cristales / Placas: Transparente), and "Opciones especiales" (Selecciona). Below the configuration options, there is a "Características" section with icons for "BARRA", "CANTONERA", and "MAMPARA". At the bottom, there are links for "Descripción", "Instalación", "Archivos para descargar", and "Dibujos técnicos". The "Descripción" section includes the text "HÜPPE Select+" and "Premios de diseño" with a note about international design awards.

Tu configuración	
SL0201	520,00 €
087 Color de perfil	0,00 €
321 Opción decorado	0,00 €
HÜPPE Select+	0,00 €
Precio total	520,00 €

HÜPPE Spain

C/ Victor Hugo nº4, 2ª planta

08174 Sant Cugat del Vallés (Barcelona)

Tel. +34 935 632 900

Fax +34 935 632 901

comercial@hueppe.com

www.huppe.es

Ver condiciones generales de venta en www.huppe.com.

HÜPPE se reserva el derecho de modificar las especificaciones técnicas, colores y otros cambios en la gama de productos.

Nuestros productos son excelentes, prueba de ello son los premios internacionales de diseño recibidos: Reddot Award, Interior Innovación, Plus X, iF Design Award y German Design Award. Cada uno de estos reconocimientos tienen en común un aspecto: son premios muy reconocidos a nivel internacional y presentados por jurados independientes de gran prestigio. Todos ellos confirman la alta calidad y el diseño innovador de nuestros productos.



HÜPPE
SHOWER AND SOUL